



## ÅRSREGNSKAPET FOR REGNSKAPSÅRET 2020 - GENERELL INFORMASJON

### Enheten

Organisasjonsnummer: 919 295 899  
Organisasjonsform: Aksjeselskap  
Foretaksnavn: SANDSLI FYSIOTERAPI AS  
Forretningsadresse: Sandslihaugen 1  
5254 SANDSLI

### Regnskapsår

Årsregnskapets periode: 01.01.2020 - 31.12.2020

### Konsern

Morselskap i konsern: Nei

### Regnskapsregler

Regler for små foretak benyttet: Ja  
Benyttet ved utarbeidelsen av årsregnskapet til selskapet: Regnskapslovens alminnelige regler

### Årsregnskapet fastsatt av kompetent organ

Bekreftet av representant for selskapet: Kjetil Sanden  
Dato for fastsettelse av årsregnskapet: 18.05.2021

### Grunnlag for avgivelse

År 2020: Årsregnskapet er elektronisk innlevert  
År 2019: Tall er hentet fra elektronisk innlevert årsregnskap fra 2020

*Det er ikke krav til at årsregnskapet m.v. som sendes til Regnskapsregisteret er undertegnet. Kontrollen på at dette er utført ligger hos revisor/enhetens øverste organ. Sikkerheten ivaretas ved at innsender har rolle/rettighet for innsending av årsregnskapet via Altinn, og ved at det bekreftes at årsregnskapet er fastsatt av kompetent organ.*

Brønnøysundregistrene, 22.07.2022



### Resultatregnskap

Beløp i: NOK	Note	2020	2019
<b>RESULTATREGNSKAP</b>			
<b>Inntekter</b>			
Salgsinntekt		1 403 230	1 733 585
Annen driftsinntekt		98 032	
<b>Sum inntekter</b>		<b>1 501 262</b>	<b>1 733 585</b>
<b>Kostnader</b>			
Lønnskostnad	1	121 480	133 261
Avskrivning av driftsmidler og immaterielle eiendeler	2	4 466	41 060
Annen driftskostnad	1	1 331 383	1 314 759
<b>Sum kostnader</b>		<b>1 457 328</b>	<b>1 489 080</b>
<b>Driftsresultat</b>		<b>43 934</b>	<b>244 505</b>
<b>Finansinntekter og finanskostnader</b>			
Annen renteinntekt		61	183
Annen finansinntekt		272	
<b>Sum finansinntekter</b>		<b>333</b>	<b>183</b>
Annen rentekostnad		723	1 817
<b>Sum finanskostnader</b>		<b>723</b>	<b>1 817</b>
<b>Netto finans</b>		<b>-390</b>	<b>-1 634</b>
<b>Ordinært resultat før skattekostnad</b>		<b>43 544</b>	<b>242 870</b>
Skattekostnad på ordinært resultat	3	7 871	37 193
<b>Ordinært resultat etter skattekostnad</b>		<b>35 673</b>	<b>205 677</b>
<b>Årsresultat</b>	5	<b>35 673</b>	<b>205 677</b>
<b>Årsresultat etter minoritetsinteresser</b>		<b>35 673</b>	<b>205 677</b>
<b>Totalresultat</b>		<b>35 673</b>	<b>205 677</b>
<b>Overføringer og disponeringer</b>			
Avsatt til annen egenkapital		35 673	205 677



## Resultatregnskap

<b>Beløp i: NOK</b>	<b>Note</b>	<b>2020</b>	<b>2019</b>
Sum overføringer og disponeringer		35 673	205 677



## Balanse

Beløp i: NOK	Note	2020	2019
<b>BALANSE - EIENDELER</b>			
<b>Anleggsmidler</b>			
<b>Immaterielle eiendeler</b>			
Utsatt skattefordel	3		
<b>Varige driftsmidler</b>			
Tomter, bygninger o.a. fast eiendom	2		
Maskiner og anlegg	2		
Skip og flytende installasjoner	2		
Driftsløsøre, inventar o.a. utstyr	2		4 466
<b>Sum varige driftsmidler</b>	2		<b>4 466</b>
<b>Finansielle anleggsmidler</b>			
Investering i datterselskap	7		
Investering i annet foretak i samme konsern	7		
Investeringer i tilknyttet selskap	7		
Investeringer i aksjer og andeler	7	25 000	25 000
Obligasjoner	7		
Andre langsiktige fordringer	7		
<b>Sum finansielle anleggsmidler</b>		<b>25 000</b>	<b>25 000</b>
<b>Sum anleggsmidler</b>		<b>25 000</b>	<b>29 466</b>
<b>Omløpsmidler</b>			
<b>Varer</b>			
<b>Fordringer</b>			
Kundefordringer		500	44 720
Andre kortsiktige fordringer		72 424	34 008
<b>Sum fordringer</b>		<b>72 924</b>	<b>78 728</b>
<b>Bankinnskudd, kontanter og lignende</b>			
Bankinnskudd, kontanter o.l.	6	335 798	348 569
<b>Sum bankinnskudd, kontanter og lignende</b>		<b>335 798</b>	<b>348 569</b>
<b>Sum omløpsmidler</b>		<b>408 722</b>	<b>427 297</b>



## Balanse

Beløp i: NOK	Note	2020	2019
<b>SUM EIENDELER</b>		<b>433 722</b>	<b>456 763</b>
<b>BALANSE - EGENKAPITAL OG GJELD</b>			
<b>Egenkapital</b>			
<b>Innskutt egenkapital</b>			
Aksjekapital	4	49 000	49 000
Beholdning av egne aksjer	4		
Annen innskutt egenkapital		-20 000	-20 000
<b>Sum innskutt egenkapital</b>		<b>29 000</b>	<b>29 000</b>
<b>Opptjent egenkapital</b>			
Annen egenkapital		227 520	191 847
<b>Sum opptjent egenkapital</b>		<b>227 520</b>	<b>191 847</b>
<b>Sum egenkapital</b>	5	<b>256 520</b>	<b>220 847</b>
<b>Gjeld</b>			
<b>Langsiktig gjeld</b>			
Utsatt skatt	3		
<b>Annen langsiktig gjeld</b>			
<b>Sum langsiktig gjeld</b>		<b>0</b>	<b>0</b>
<b>Kortsiktig gjeld</b>			
Leverandørgjeld		48 117	52 443
Betalbar skatt	3	7 871	37 193
Skyldig offentlige avgifter	6	6 172	6 142
Annen kortsiktig gjeld		115 042	140 138
<b>Sum kortsiktig gjeld</b>		<b>177 202</b>	<b>235 916</b>
<b>Sum gjeld</b>		<b>177 202</b>	<b>235 916</b>
<b>SUM EGENKAPITAL OG GJELD</b>		<b>433 722</b>	<b>456 763</b>



## Brønnøysundregistrene

### ÅRSREGNSKAP FOR REGNSKAPSÅRET 2020 - GENERELL INFORMASJON

Journalnummer: 2021 316631

#### Enheten

Organisasjonsnummer: 919 295 899  
Organisasjonsform: Aksjeselskap  
Foretaksnavn: SANDSLI FYSIOTERAPI AS  
Forretningsadresse: Sandslihaugen 1  
5254 SANDSLI

#### Regnskapsår

Årsregnskapets periode: 01.01.2020 - 31.12.2020

#### Konsern

Morselskap i konsern: Nei

#### Regnskapsregler

Regler for små foretak benyttet: Ja  
Benyttet ved utarbeidelsen av  
årsregnskapet til selskapet: Regnskapslovens alminnelige regler

#### Årsregnskapet fastsatt av kompetent organ

Bekreftet av representant for selskapet: Kjetil Sanden  
Dato for fastsettelse av årsregnskapet: 18.05.2021

#### Revisjon

Selskapet har besluttet at årsregnskapet  
ikke skal revideres: Ja

#### Grunnlag for avgivelse

År 2020: Årsregnskap er elektronisk innlevert.  
År 2019: Tall er hentet fra elektronisk innlevert årsregnskap fra 2020.

*Det er ikke krav til at årsregnskapet m.v. som sendes til Regnskapsregisteret er undertegnet. Kontrollen på at dette er utført ligger hos revisor/enhetens øverste organ. Sikkerheten ivaretas ved at innsender har rolle/rettighet for innsending av årsregnskapet via Altinn, og ved at det bekreftes at årsregnskapet er fastsatt av kompetent organ.*

Brønnøysundregistrene, 25.05.2021



Organisasjonsnr: 919 295 899  
SANDSLI FYSIOTERAPI AS

## RESULTATREGNSKAP

<b>Beløp i: NOK</b>	<b>Note</b>	<b>2020</b>	<b>2019</b>
<b>RESULTATREGNSKAP</b>			
<b>Inntekter</b>			
Salgsinntekt		1 403 230	1 733 585
Annen driftsinntekt		98 032	
<b>Sum inntekter</b>		<b>1 501 262</b>	<b>1 733 585</b>
<b>Kostnader</b>			
Lønnskostnad	1	121 480	133 261
Avskrivning av driftsmidler og immaterielle eiendeler	2	4 466	41 060
Annen driftskostnad	1	1 331 383	1 314 759
<b>Sum kostnader</b>		<b>1 457 328</b>	<b>1 489 080</b>
<b>Driftsresultat</b>		<b>43 934</b>	<b>244 505</b>
<b>Finansinntekter og finanskostnader</b>			
Annen renteinntekt		61	183
Annen finansinntekt		272	
<b>Sum finansinntekter</b>		<b>333</b>	<b>183</b>
Annen rentekostnad		723	1 817
<b>Sum finanskostnader</b>		<b>723</b>	<b>1 817</b>
<b>Netto finans</b>		<b>-390</b>	<b>-1 634</b>
<b>Ordinært resultat før skattekostnad</b>			
Skattekostnad på ordinært resultat	3	7 871	37 193
<b>Ordinært resultat etter skattekostnad</b>		<b>35 673</b>	<b>205 677</b>
<b>Årsresultat</b>	5	<b>35 673</b>	<b>205 677</b>
<b>Årsresultat etter minoritetsinteresser</b>		<b>35 673</b>	<b>205 677</b>
<b>Totalresultat</b>		<b>35 673</b>	<b>205 677</b>
<b>Overføringer og disponeringer</b>			
Avsatt til annen egenkapital		35 673	205 677
<b>Sum overføringer og disponeringer</b>		<b>35 673</b>	<b>205 677</b>



Organisasjonsnr: 919 295 899  
SANDSLI FYSIOTERAPI AS

## BALANSE

<b>Beløp i: NOK</b>	<b>Note</b>	<b>2020</b>	<b>2019</b>
<b>BALANSE - EIENDELER</b>			
<b>Anleggsmidler</b>			
<b>Immaterielle eiendeler</b>			
Utsatt skattefordel	3		
<b>Varige driftsmidler</b>			
Tomter, bygninger o.a. fast eiendom	2		
Maskiner og anlegg	2		
Skip og flytende installasjoner	2		
Driftsløsøre, inventar o. a. utstyr	2		4 466
<b>Sum varige driftsmidler</b>	<b>2</b>		<b>4 466</b>
<b>Finansielle anleggsmidler</b>			
Investering i datterselskap	7		
Investering i annet foretak i samme konsern	7		
Investeringer i tilknyttet selskap	7		
Investeringer i aksjer og andeler	7	25 000	25 000
Obligasjoner	7		
Andre langsiktige fordringer	7		
<b>Sum finansielle anleggsmidler</b>		<b>25 000</b>	<b>25 000</b>
<b>Sum anleggsmidler</b>		<b>25 000</b>	<b>29 466</b>
<b>Omløpsmidler</b>			
<b>Varer</b>			
<b>Fordringer</b>			
Kundefordringer		500	44 720
Andre kortsiktige fordringer		72 424	34 008
<b>Sum fordringer</b>		<b>72 924</b>	<b>78 728</b>
<b>Bankinnskudd, kontanter og lignende</b>			
Bankinnskudd, kontanter o. l.	6	335 798	348 569
<b>Sum bankinnskudd, kontanter og lignende</b>		<b>335 798</b>	<b>348 569</b>
<b>Sum omløpsmidler</b>		<b>408 722</b>	<b>427 297</b>



<b>SUM EIENDELER</b>		<b>433 722</b>	<b>456 763</b>
<b>BALANSE - EGENKAPITAL OG GJELD</b>			
<b>Egenkapital</b>			
<b>Innskutt egenkapital</b>			
Aksjekapital	4	49 000	49 000
Beholdning av egne aksjer	4		
Annen innskutt egenkapital		-20 000	-20 000
<b>Sum innskutt egenkapital</b>		<b>29 000</b>	<b>29 000</b>
<b>Opptjent egenkapital</b>			
Annen egenkapital		227 520	191 847
<b>Sum opptjent egenkapital</b>		<b>227 520</b>	<b>191 847</b>
<b>Sum egenkapital</b>	<b>5</b>	<b>256 520</b>	<b>220 847</b>
<b>Gjeld</b>			
<b>Langsiktig gjeld</b>			
Utsatt skatt	3		
<b>Annen langsiktig gjeld</b>			
<b>Sum langsiktig gjeld</b>		<b>0</b>	<b>0</b>
<b>Kortsiktig gjeld</b>			
Leverandørgjeld		48 117	52 443
Betalbar skatt	3	7 871	37 193
Skyldig offentlige avgifter	6	6 172	6 142
Annen kortsiktig gjeld		115 042	140 138
<b>Sum kortsiktig gjeld</b>		<b>177 202</b>	<b>235 916</b>
<b>Sum gjeld</b>		<b>177 202</b>	<b>235 916</b>
<b>SUM EGENKAPITAL OG GJELD</b>		<b>433 722</b>	<b>456 763</b>



Organisasjonsnr: 919 295 899  
SANDSLI FYSIOTERAPI AS

NOTEOPPLYSNINGER - SELSKAP - alle poster oppgitt i hele tall

Note

Regnskapsprinsipper

Note

2

Antall aksjer og aksjeeiere

<u>Aksjeklasse</u>	<u>Ant. aksjer</u>	<u>Pålydende</u>	<u>Bokført verdi</u>
Ordinære aksjer	49000.00	1.00	49000.00

<u>Aksjeeiere - fritekst</u>	<u>Antall</u>	<u>Eierandel</u>	<u>Aksjeklasse</u>
Kjetil Sanden	7000.00	14.29%	Ordinære aksjer
Eva Fiskum	7000.00	14.29%	Ordinære aksjer
Hanne Kolle Varden	7000.00	14.29%	Ordinære aksjer
Kristin Lyssand Fiskum	7000.00	14.29%	Ordinære aksjer
Jonas Bjorland	7000.00	14.29%	Ordinære aksjer
Siri Helene Sørland	7000.00	14.29%	Ordinære aksjer
Vidar Van Gool	7000.00	14.29%	Ordinære aksjer

<u>Sum</u>	<u>Sum antall</u>	<u>Sum eierandel</u>
	49000.00	100.00%

Note

Ytelser til ledende personer

Er det gitt ytelser til ledende person: Nei

Ytelser til daglig leder

<u>Ytelser</u>	<u>Lønn</u>	<u>Pensj.forpl.</u>	<u>Andre godtgj.</u>
----------------	-------------	---------------------	----------------------

Note

1

Antall årsverk i regnskapsåret

Virksomheten har hatt følgende antall årsverk:

0.50





**Note**


**Lån og sikkerhetsstillelse til ledende personer og aksjeeiere**


Er det gitt lån eller sikkerhetsstillelse til ledende personer: Nei





 Legally signed by  
Eva Fiskum  
10.05.2021


 Legally signed by  
Kristin Fiskum  
10.05.2021

 Legally signed by  
Hanne Kolle Varden  
10.05.2021

 Legally signed by  
Kjetil Sarden  
11.05.2021

 Legally signed by  
Jonas Bjorland  
11.05.2021

 Legally signed by  
Siri Helene Sarland  
15.05.2021

 Legally signed by  
Vicar Van Gool  
18.05.2021

# Årsregnskap 2020

## Sandsli Fysioterapi AS

**Resultatregnskap**  
**Balanse**  
**Noter til regnskapet**

**Org.nr.: 919 295 899**



## RESULTATREGNSKAP

### SANDSLI FYSIOTERAPI AS

	Note	2020	2019
<strong>DRIFTSINNEKTER OG DRIFTSKOSTNADER</strong>			
Salgsinntekt		1 403 230	1 733 585
Annen driftsinntekt		98 032	0
<strong>Sum driftsinntekter</strong>		<strong>1 501 262</strong>	<strong>1 733 585</strong>
Lønnskostnad	1	121 480	133 261
Avskrivning av driftsmidler og immaterielle eiendeler	2	4 466	41 060
Annen driftskostnad	1	1 331 383	1 314 759
<strong>Sum driftskostnader</strong>		<strong>1 457 328</strong>	<strong>1 489 080</strong>
<strong>Driftsresultat</strong>		<strong>43 934</strong>	<strong>244 505</strong>
<strong>FINANSINNEKTER OG FINANSKOSTNADER</strong>			
Annen renteinntekt		61	183
Annen finansinntekt		272	0
Annen rentekostnad		723	1 817
<strong>Resultat av finansposter</strong>		<strong>-390</strong>	<strong>-1 634</strong>
Ordinært resultat før skattekostnad		43 544	242 870
Skattekostnad på ordinært resultat	3	7 871	37 193
<strong>Ordinært resultat</strong>		<strong>35 673</strong>	<strong>205 677</strong>
<strong>EKSTRAORDINÆRE INNEKTER OG KOSTNADER</strong>			
<strong>Årsresultat</strong>	5	<strong>35 673</strong>	<strong>205 677</strong>
<strong>OVERFØRINGER</strong>			
Avsatt til annen egenkapital		35 673	205 677
<strong>Sum overføringer</strong>		<strong>35 673</strong>	<strong>205 677</strong>



### BALANSE

#### SANDSLI FYSIOTERAPI AS

	Note	2020	2019
<b>EIENDELER</b>			
<b>ANLEGGSMIDLER</b>			
<b>IMMATERIELLE EIENDELER</b>			
<b>VARIGE DRIFTSMIDLER</b>			
Driftsløsøre, inventar o.a. utstyr	2	0	4 466
<b>Sum varige driftsmidler</b>	<b>2</b>	<b>0</b>	<b>4 466</b>
<b>FINANSIELLE ANLEGGSMIDLER</b>			
Investeringer i aksjer og andeler	7	25 000	25 000
<b>Sum finansielle anleggsmidler</b>		<b>25 000</b>	<b>25 000</b>
<b>Sum anleggsmidler</b>		<b>25 000</b>	<b>29 466</b>
<b>OMLØPSMIDLER</b>			
<b>FORDRINGER</b>			
Kundefordringer		500	44 720
Andre kortsiktige fordringer		72 424	34 008
<b>Sum fordringer</b>		<b>72 924</b>	<b>78 728</b>
<b>INVESTERINGER</b>			
Bankinnskudd, kontanter o.l.	6	335 798	348 569
<b>Sum omløpsmidler</b>		<b>408 722</b>	<b>427 297</b>
<b>Sum eiendeler</b>		<b>433 722</b>	<b>456 763</b>



## BALANSE

### SANDSLI FYSIOTERAPI AS

	Note	2020	2019
<b>EGENKAPITAL OG GJELD</b>			
<b>EGENKAPITAL</b>			
<b>INNSKUTT EGENKAPITAL</b>			
Aksjekapital	4	49 000	49 000
Annen innskutt egenkapital		-20 000	-20 000
<b>Sum innskutt egenkapital</b>		<b>29 000</b>	<b>29 000</b>
<b>OPPTJENT EGENKAPITAL</b>			
Annen egenkapital		227 520	191 847
<b>Sum opptjent egenkapital</b>		<b>227 520</b>	<b>191 847</b>
<b>Sum egenkapital</b>	<b>5</b>	<b>256 520</b>	<b>220 847</b>
<b>GJELD</b>			
<b>KORTSIKTIG GJELD</b>			
Leverandørgjeld		48 117	52 443
Betalbar skatt	3	7 871	37 193
Skyldig offentlige avgifter	6	6 172	6 142
Annen kortsiktig gjeld		115 042	140 138
<b>Sum kortsiktig gjeld</b>		<b>177 202</b>	<b>235 916</b>
<b>Sum gjeld</b>		<b>177 202</b>	<b>235 916</b>
<b>Sum egenkapital og gjeld</b>		<b>433 722</b>	<b>456 763</b>

Bergen, 07.05.2021  
Styret i Sandsli Fysioterapi AS

\_\_\_\_\_  
Kjetil Sanden  
styreleder/daglig leder

\_\_\_\_\_  
Eva Fiskum  
styremedlem

\_\_\_\_\_  
Hanne Kolle Varden  
styremedlem

\_\_\_\_\_  
Jonas Bjorland  
styremedlem

\_\_\_\_\_  
Siri Helene Sørland  
styremedlem

\_\_\_\_\_  
Vidar Van Gool  
styremedlem

\_\_\_\_\_  
Kristin Fiskum  
styremedlem



## Noter

Sandsli Fysioterapi AS

### Regnskapsprinsipper

#### Hovedregel for vurdering og klassifisering av eiendeler og gjeld

Eiendeler bestemt til varig eie eller bruk er klassifisert som anleggsmidler. Andre eiendeler er klassifisert som omløpsmidler. Fordringer som skal tilbakebetales innen et år er uansett klassifisert som omløpsmidler. Ved klassifisering av kortsiktig og langsiktig gjeld er analoge kriterier lagt til grunn.

Anleggsmidler vurderes til anskaffelseskost, men nedskrives til virkelig verdi når verdifallet forventes ikke å være forbigående. Anleggsmidler med begrenset økonomisk levetid avskrives planmessig. Langsiktig gjeld balanseføres til nominelt mottatt beløp på etableringstidspunktet. Langsiktig gjeld oppskrives ikke til virkelig verdi som følge av renteendring.

Omløpsmidler vurderes til laveste av anskaffelseskost og virkelig verdi. Kortsiktig gjeld balanseføres til nominelt mottatt beløp på etableringstidspunktet. Kortsiktig gjeld oppskrives til virkelig verdi som følge av renteendring.

Enkelte poster er vurdert etter andre regler og redegjøres for nedenfor.

#### Varige driftsmidler

Varige driftsmidler avskrives over forventet økonomisk levetid. Avskrivningene er som hovedregel fordelt lineært over antatt økonomisk levetid.

#### Fordringer

Kundefordringer og andre fordringer oppføres til pålydende etter fradrag for avsetning til forventet tap. Avsetning til tap gjøres på grunnlag av en individuell vurdering av de enkelte fordringene. I tillegg gjøres det for øvrige kundefordringer en uspesifisert avsetning for å dekke antatt tap.

#### Driftsinntekter og kostnader

Inntektsføring skjer etter opptjeningsprinsippet. Kostnader medtas etter sammenstillingsprinsippet, dvs at kostnader medtas i samme periode som tilhørende inntekter inntektsføres.

### Note 1 Lønnskostnader og ytelser, godtgjørelser til daglig leder, styret og revisor

Lønnskostnader	2020	2019
Lønninger	105 841	114 796
Arbeidsgiveravgift	14 373	16 186
Andre ytelser	1 266	2 279
<b>Sum</b>	<b>121 480</b>	<b>133 261</b>

Selskapet har i 2020 sysselsatt 0,5 årsverk.

#### PENSJONSFORPLIKTELSE

Selskapet er ikke pliktig til å ha tjenstepensjonsordning etter lov om obligatorisk tjenstepensjon.

Det er ikke utbetalt lønn til daglig leder.

#### REVISOR

Selskapet har valgt bort revisor.

Sandsli Fysioterapi AS



## Noter

Sandsli Fysioterapi AS

### Note 2 Anleggsmidler

	Driftsløsøre, inventar ol.	Sum
Anskaffelseskost pr. 01.01.20	122 228	122 228
= <b>Anskaffelseskost 31.12.20</b>	<b>122 228</b>	<b>122 228</b>
Akkumulerte avskrivninger 31.12.20	122 228	122 228
= <b>Bokført verdi 31.12.20</b>	<b>0</b>	<b>0</b>
Årets ordinære avskrivninger	4 466	4 466
Økonomisk levetid	3 år	

### Note 3 Skatt

Årets skattekostnad	2020	2019
Resultatført skatt på ordinært resultat:		
Betalbar skatt	7 871	37 193
Endring i utsatt skattefordel	0	0
<b>Skattekostnad ordinært resultat</b>	<b>7 871</b>	<b>37 193</b>
Skattepliktig inntekt:		
Ordinært resultat før skatt	43 544	242 870
Permanente forskjeller	344	670
Endring i midlertidige forskjeller	-8 111	23 093
Anvendelse av fremførbart underskudd	0	-97 573
<b>Skattepliktig inntekt</b>	<b>35 776</b>	<b>169 060</b>
Betalbar skatt i balansen:		
Betalbar skatt på årets resultat	7 871	37 193
<b>Sum betalbar skatt i balansen</b>	<b>7 871</b>	<b>37 193</b>

Skatteeffekten av midlertidige forskjeller som har gitt opphav til utsatt skatt og utsatte skattefordeler, spesifisert på typer av midlertidige forskjeller

	2020	2019	Endring
Varige driftsmidler	-29 347	-37 458	-8 111
<b>Sum</b>	<b>-29 347</b>	<b>-37 458</b>	<b>-8 111</b>
Inngår ikke i beregningen av utsatt skatt	29 347	37 458	8 111
<b>Utsatt skattefordel (22 %)</b>	<b>0</b>	<b>0</b>	<b>0</b>

I henhold til God regnskapsskikk for små foretak balanseføres ikke utsatt skattefordel.

Sandsli Fysioterapi AS



## Noter

Sandsli Fysioterapi AS

### Note 4 Aksjonærer

#### AKSJEKAPITALEN I SANDSLI FYSIOTERAPI AS PR. 31.12 BESTÅR AV:

	Antall	Pålydende	Bokført
Ordinære aksjer	49 000	1,0	49 000
<b>Sum</b>	<b>49 000</b>		<b>49 000</b>

#### EIERSTRUKTUR

De største aksjonærene i % pr. 31.12 var:

	Ordinære	Eierandel	Stemmeandel
Eva Fiskum	7 000	14,3	14,3
Hanne Kolle Varden	7 000	14,3	14,3
Jonas Bjorland	7 000	14,3	14,3
Kjetil Sanden	7 000	14,3	14,3
Kristin Lyssand Fiskum	7 000	14,3	14,3
Siri Helene Sørland	7 000	14,3	14,3
Vidar Van Gool	7 000	14,3	14,3
<b>Totalt antall aksjer</b>	<b>49 000</b>	<b>100,0</b>	<b>100,0</b>

#### AKSJER OG OPSJONER EIET AV MEDLEMMER I STYRET OG DAGLIG LEDER:

Navn	Verv	Ordinære
Kjetil Sanden	styreleder/daglig leder	7 000
Eva Fiskum	styremedlem	7 000
Hanne Kolle Varden	styremedlem	7 000
Jonas Bjorland	styremedlem	7 000
Siri Helene Sørland	styremedlem	7 000
Vidar Van Gool	styremedlem	7 000
<b>Totalt antall aksjer</b>		<b>42 000</b>

### Note 5 Egenkapital

	Aksjekapital	Overkurs	Annen innskutt egenkapital	Annen egenkapital	Sum egenkapital
Pr. 31.12.2019	49 000	0	-20 000	191 847	220 847
<b>Pr 01.01.2020</b>	<b>49 000</b>	<b>0</b>	<b>-20 000</b>	<b>191 847</b>	<b>220 847</b>
Årets resultat				35 673	35 673
<b>Pr 31.12.2020</b>	<b>49 000</b>	<b>0</b>	<b>-20 000</b>	<b>227 520</b>	<b>256 520</b>

Sandsli Fysioterapi AS



## Noter

Sandsli Fysioterapi AS

### Note 6 Bundne midler

I posten inngår bundne bankinnskudd med kr 1 903.

### Note 7 Langsiktige verdipapirer

	Anskaffelses kost	Balanseført verdi
<b>ANLEGGSMIDLER</b>		
Sandsli Helse AS	25 000	25 000
<b>Sum</b>	<b>25 000</b>	<b>25 000</b>

Sandsli Fysioterapi AS