



ÅRSREGNSKAPET FOR REGNSKAPSÅRET 2022 - GENERELL INFORMASJON

Enheten

Organisasjonsnummer:	826 017 112
Organisasjonsform:	Aksjeselskap
Foretaksnavn:	NEAT HOLDINGS AS
Forretningsadresse:	Martin Linges vei 25 1364 FORNEBU

Regnskapsår

Årsregnskapets periode:	01.01.2022 - 31.12.2022
-------------------------	-------------------------

Konsern

Mørselskap i konsern:	Ja
Konsernregnskap lagt ved:	Ja

Regnskapsregler

Regler for små foretak benyttet:	Nei
Benyttet ved utarbeidelsen av årsregnskapet til selskapet:	Regnskapslovens alminnelige regler
Benyttet ved utarbeidelsen av årsregnskapet til konsernet:	Regnskapslovens alminnelige regler

Årsregnskapet fastsatt av kompetent organ

Bekreftet av representant for selskapet:	James Weeks
Dato for fastsettelse av årsregnskapet:	04.03.2024

Grunnlag for avgivelse

År 2022: Årsregnskapet er elektronisk innlevert
År 2021: Tall er hentet fra elektronisk innlevert årsregnskap fra 2022

Det er ikke krav til at årsregnskapet m.v. som sendes til Regnskapsregisteret er undertegnet. Kontrollen på at dette er utført ligger hos revisor/enhetens øverste organ. Sikkerheten ivaretas ved at innsender har rolle/rettighet for innsending av årsregnskapet via Altinn, og ved at det bekreftes at årsregnskapet er fastsatt av kompetent organ.

Brønnøysundregistrene, 05.12.2024



Resultatregnskap

Beløp i: NOK	Note	2022	2021
RESULTATREGNSKAP			
Kostnader			
Annen driftskostnad		98 341	28 547
Sum kostnader		98 341	28 547
Driftsresultat		-98 341	-28 547
Netto finans			
Annen rentekostnad		272	0
Sum finanskostnader		272	0
Netto finans		-272	0
Ordinært resultat før skattekostnad		-98 613	-28 547
Ordinært resultat etter skattekostnad		-98 613	-28 547
Årsresultat		-98 613	-28 547
Overføringer og disponeringer			
Overføringer til/fra annen egenkapital		-98 612	-28 547
Sum overføringer og disponeringer		-98 612	-28 547



Balanse

Beløp i: NOK	Note	2022	2021
BALANSE - EIENDELER			
Anleggsmidler			
Immaterielle eiendeler			
Finansielle anleggsmidler			
Investering i datterselskap	3	146 797 217	146 797 217
Sum finansielle anleggsmidler		146 797 217	146 797 217
Sum anleggsmidler		146 797 217	146 797 217
Omløpsmidler			
Varer			
Sum omløpsmidler		0	0
SUM EIENDELER		146 797 217	146 797 217
BALANSE - EGENKAPITAL OG GJELD			
Egenkapital			
Innskutt egenkapital			
Aksjekapital	4	37 280	37 280
Overkurs		66 087 944	66 186 556
Ikke registrert kapitalforhøyelse		80 544 834	0
Annen innskutt egenkapital		-5 570	-5 570
Sum innskutt egenkapital	5	146 664 488	66 218 266
Sum egenkapital		146 664 488	66 218 266
Sum langsiktig gjeld		0	0
Kortsiktig gjeld			
Gjeld til kredittinstitusjoner		2 237	0
Kortsiktig konserngjeld		124 922	28 547
Annen kortsiktig gjeld		5 570	80 550 404



Balanse

Beløp i: NOK	Note	2022	2021
Sum kortsiktig gjeld		132 729	80 578 951
Sum gjeld		132 729	80 578 951
SUM EGENKAPITAL OG GJELD		146 797 217	146 797 217



Konsernets resultatregnskap

Beløp i: USD	Note	2022	2021
RESULTATREGNSKAP			
Inntekter			
Salgsinntekt	3	157 134 538	67 871 363
Sum inntekter		157 134 538	67 871 363
Kostnader			
Varekostnad	4	111 167 762	38 664 012
Lønnskostnad	5	41 700 961	19 120 275
Avskrivning på varige driftsmidler og immaterielle eiendeler	6,7	5 825 730	1 711 162
Annen driftskostnad	5,6	35 803 678	10 958 148
Sum kostnader		194 498 131	70 453 597
Driftsresultat		-37 363 593	-2 582 234
Finansinntekter og finanskostnader			
Annen finansinntekt	8	44 080	185
Sum finansinntekter		44 080	185
Annen rentekostnad	8	28	0
Annen finanskostnad	8	428 805	0
Sum finanskostnader		428 833	0
Netto finans		-384 753	185
Ordinært resultat før skattekostnad		-37 748 346	-2 582 049
Skattekostnad på ordinært resultat	9	-2 830 839	-1 565 322
Ordinært resultat etter skattekostnad		-34 917 507	-1 016 727
Årsresultat	10	-34 917 507	-1 016 727
Minoritetsinteresser	10	-7 332 676	-213 513
Årsresultat etter minoritetsinteresser	10	-27 584 831	-803 214



Konsernets balanse

Beløp i: USD	Note	2022	2021
BALANSE - EIENDELER			
Anleggsmidler			
Immaterielle eiendeler			
Utvikling	6	3 258 723	6 375 280
Utsatt skattefordel	9	573 276	0
Sum immaterielle eiendeler		3 831 999	6 375 280
Varige driftsmidler			
Driftsløsøre, inventar, verktøy, kontormaskiner og lignende	7	2 225 308	1 821 292
Sum varige driftsmidler		2 225 308	1 821 292
Finansielle anleggsmidler			
Andre fordringer	12	1 226 223	0
Sum finansielle anleggsmidler		1 226 223	0
Sum anleggsmidler		7 283 530	8 196 572
Omløpsmidler			
Varer			
Varer	4	37 083 820	11 928 536
Sum varer		37 083 820	11 928 536
Fordringer			
Kundefordringer	13	27 625 187	20 623 758
Andre fordringer	12	6 998 418	3 122 576
Sum fordringer	12	34 623 605	23 746 334
Bankinnskudd, kontanter og lignende			
Bankinnskudd, kontanter og lignende	14	3 250 212	41 889 069
Sum bankinnskudd, kontanter og lignende		3 250 212	41 889 069
Sum omløpsmidler		74 957 637	77 563 939
SUM EIENDELER		82 241 167	85 760 511



Konsernets balanse

Beløp i: USD	Note	2022	2021
BALANSE - EGENKAPITAL OG GJELD			
Egenkapital			
Innskutt egenkapital			
Aksjekapital	10,15	4 227	4 227
Overkurs	10	7 504 024	7 504 024
Ikke registrert kapitalforhøyelse	10	8 171 085	0
Sum innskutt egenkapital		15 679 336	7 508 251
Opptjent egenkapital			
Annen egenkapital	10	5 558 400	30 857 790
Minoritetsinteresser	10	1 477 550	8 202 704
Sum opptjent egenkapital		7 035 950	39 060 494
Sum egenkapital	10	22 715 286	46 568 745
Gjeld			
Langsiktig gjeld			
Utsatt skatt	9	0	772 392
Sum avsetninger for forpliktelser		0	772 392
Annen langsiktig gjeld			
Øvrig langsiktig gjeld		19 426 243	2 469 732
Sum annen langsiktig gjeld	16	19 426 243	2 469 732
Sum langsiktig gjeld		19 426 243	3 242 124
Kortsiktig gjeld			
Gjeld til kredittinstitusjoner		227	0
Leverandørgjeld		32 378 441	25 193 114
Annen kortsiktig gjeld		7 720 970	10 756 528
Sum kortsiktig gjeld		40 099 638	35 949 642
Sum gjeld		59 525 881	39 191 766
SUM EGENKAPITAL OG GJELD		82 241 167	85 760 511



Brønnøysundregistrene

ÅRSREGNSKAP FOR REGNSKAPSÅRET 2022 - GENERELL INFORMASJON

Journalnummer: 2024 320408

Enheten

Organisasjonsnummer: 826 017 112
Organisasjonsform: Aksjeselskap
Foretaksnavn: NEAT HOLDINGS AS
Forretningsadresse: Martin Linges vei 25
1364 FORNEBU

Regnskapsår

Årsregnskapets periode: 01.01.2022 - 31.12.2022

Konsern

Morselskap i konsern: Ja
Konsernregnskap lagt ved: Ja

Regnskapsregler

Regler for små foretak benyttet: Nei
Benyttet ved utarbeidelsen av
årsregnskapet til selskapet: Regnskapslovens alminnelige regler
Benyttet ved utarbeidelsen av
årsregnskapet til konsernet: Regnskapslovens alminnelige regler

Årsregnskapet fastsatt av kompetent organ

Bekreftet av representant for selskapet: James Weeks
Dato for fastsettelse av årsregnskapet: 04.03.2024

Revisjon

Årsregnskapet er utarbeidet av ekstern
autorisert regnskapsfører: Ja
Ekstern autorisert regnskapsfører har i
løpet av regnskapsåret bistått ved den
løpende regnskapsføringen eller utført
andre tjenester for selskapet enn å
utarbeide årsregnskapet: Ja

Grunnlag for avgivelse

År 2022: Årsregnskap er elektronisk innlevert.
År 2021: Tall er hentet fra elektronisk innlevert årsregnskap fra 2022.

Det er ikke krav til at årsregnskapet m.v. som sendes til Regnskapsregisteret er undertegnet. Kontrollen på at dette er utført ligger hos revisor/enhetens øverste organ. Sikkerheten ivaretas ved at innsender har rolle/rettighet for innsending av årsregnskapet via Altinn, og ved at det bekreftes at årsregnskapet er fastsatt av kompetent organ.

Brønnøysundregistrene, 06.03.2024

Brønnøysundregistrene
Postadresse: Postboks 900, 8910 Brønnøysund
Telefon: 75 00 75 00
E-post: firmapost@brreg.no Internett: www.brreg.no
Organisasjonsnummer: 974 760 673



Organisasjonsnr: 826 017 112
NEAT HOLDINGS AS

RESULTATREGNSKAP

Beløp i: NOK	Note	2022	2021
RESULTATREGNSKAP			
Kostnader			
Annen driftskostnad		98 341	28 547
Sum kostnader		98 341	28 547
Driftsresultat		-98 341	-28 547
Annen rentekostnad		272	0
Sum finanskostnader		272	0
Netto finans		-272	0
Ordinært resultat før skattekostnad		-98 613	-28 547
Ordinært resultat etter skattekostnad		-98 613	-28 547
Årsresultat		-98 613	-28 547
Overføringer og disponeringer			
Overføringer til/fra annen egenkapital		-98 612	-28 547
Sum overføringer og disponeringer		-98 612	-28 547



Organisasjonsnr: 826 017 112
NEAT HOLDINGS AS

BALANSE

Beløp i: NOK	Note	2022	2021
BALANSE - EIENDELER			
Anleggsmidler			
Immaterielle eiendeler			
Finansielle anleggsmidler			
Investering i datterselskap 3		146 797 217	146 797 217
Sum finansielle anleggsmidler		146 797 217	146 797 217
Sum anleggsmidler		146 797 217	146 797 217
Omløpsmidler			
Varer			
Sum omløpsmidler		0	0
SUM EIENDELER		146 797 217	146 797 217
BALANSE - EGENKAPITAL OG GJELD			
Egenkapital			
Innskutt egenkapital			
Aksjekapital	4	37 280	37 280
Overkurs		66 087 944	66 186 556
Ikke registrert kapitalforhøyelse		80 544 834	0
Annen innskutt egenkapital		-5 570	-5 570
Sum innskutt egenkapital	5	146 664 488	66 218 266
Sum egenkapital		146 664 488	66 218 266
Sum langsiktig gjeld		0	0
Kortsiktig gjeld			
Gjeld til			
kredittinstitusjoner		2 237	0
Kortsiktig konserngjeld		124 922	28 547
Annen kortsiktig gjeld		5 570	80 550 404
Sum kortsiktig gjeld		132 729	80 578 951
Sum gjeld		132 729	80 578 951
SUM EGENKAPITAL OG GJELD		146 797 217	146 797 217



Organisasjonsnr: 826 017 112
NEAT HOLDINGS AS

KONSERNRESULTATREGNSKAP

Beløp i: USD	Note	2022	2021
RESULTATREGNSKAP			
Inntekter			
Salgsinntekt	3	157 134 538	67 871 363
Sum inntekter		157 134 538	67 871 363
Kostnader			
Varekostnad	4	111 167 762	38 664 012
Lønnskostnad	5	41 700 961	19 120 275
Avskrivning på varige driftsmidler og immaterielle eiendeler	6,7	5 825 730	1 711 162
Annen driftskostnad	5,6	35 803 678	10 958 148
Sum kostnader		194 498 131	70 453 597
Driftsresultat		-37 363 593	-2 582 234
Finansinntekter og finanskostnader			
Annen finansinntekt	8	44 080	185
Sum finansinntekter		44 080	185
Annen rentekostnad	8	28	0
Annen finanskostnad	8	428 805	0
Sum finanskostnader		428 833	0
Netto finans		-384 753	185
Ordinært resultat før skattekostnad		-37 748 346	-2 582 049
Skattekostnad på ordinært resultat	9	-2 830 839	-1 565 322
Ordinært resultat etter skattekostnad		-34 917 507	-1 016 727
Årsresultat	10	-34 917 507	-1 016 727
Minoritetsinteresser	10	-7 332 676	-213 513
Årsresultat etter minoritetsinteresser	10	-27 584 831	-803 214



Organisasjonsnr: 826 017 112
NEAT HOLDINGS AS

KONSERNBALANSE

Beløp i: USD	Note	2022	2021
BALANSE - EIENDELER			
Anleggsmidler			
Immaterielle eiendeler			
Utvikling	6	3 258 723	6 375 280
Utsatt skattefordel	9	573 276	0
Sum immaterielle eiendeler		3 831 999	6 375 280
Varige driftsmidler			
Driftsløsøre, inventar, verktøy, kontormaskiner og lignende	7	2 225 308	1 821 292
Sum varige driftsmidler		2 225 308	1 821 292
Finansielle anleggsmidler			
Andre fordringer	12	1 226 223	0
Sum finansielle anleggsmidler		1 226 223	0
Sum anleggsmidler		7 283 530	8 196 572
Omløpsmidler			
Varer			
Varer	4	37 083 820	11 928 536
Sum varer		37 083 820	11 928 536
Fordringer			
Kundefordringer	13	27 625 187	20 623 758
Andre fordringer	12	6 998 418	3 122 576
Sum fordringer	12	34 623 605	23 746 334
Bankinnskudd, kontanter og lignende			
Bankinnskudd, kontanter og lignende	14	3 250 212	41 889 069
Sum bankinnskudd, kontanter og lignende		3 250 212	41 889 069
Sum omløpsmidler		74 957 637	77 563 939
SUM EIENDELER		82 241 167	85 760 511
BALANSE - EGENKAPITAL OG GJELD			
Egenkapital			
Innskutt egenkapital			
Aksjekapital	10,15	4 227	4 227
Overkurs	10	7 504 024	7 504 024



Ikke registrert kapitalforhøyelse	10	8 171 085	0
Sum innskutt egenkapital		15 679 336	7 508 251
Opptjent egenkapital			
Annen egenkapital	10	5 558 400	30 857 790
Minoritetsinteresser	10	1 477 550	8 202 704
Sum opptjent egenkapital		7 035 950	39 060 494
Sum egenkapital	10	22 715 286	46 568 745
Gjeld			
Langsiktig gjeld			
Utsatt skatt	9	0	772 392
Sum avsetninger for forpliktelser		0	772 392
Annen langsiktig gjeld			
Øvrig langsiktig gjeld		19 426 243	2 469 732
Sum annen langsiktig gjeld	16	19 426 243	2 469 732
Sum langsiktig gjeld		19 426 243	3 242 124
Kortsiktig gjeld			
Gjeld til kredittinstitusjoner		227	0
Leverandørgjeld		32 378 441	25 193 114
Annen kortsiktig gjeld		7 720 970	10 756 528
Sum kortsiktig gjeld		40 099 638	35 949 642
Sum gjeld		59 525 881	39 191 766
SUM EGENKAPITAL OG GJELD		82 241 167	85 760 511



Organisasjonsnr: 826 017 112
NEAT HOLDINGS AS

NOTEOPPLYSNINGER - SELSKAP - alle poster oppgitt i hele tall

Note

1

Antall årsverk i regnskapsåret
0.00

Sum Beløp

Balanseført verdi 31.12. Varige driftsmidler Immaterielle eiend.

Konsernregnskap

Morselskapet sitt navn

Forretningskontor for morselskapet

Begrunnelse for at datterselskap er utelatt fra konsolideringen

Samlet beløp - tilknyttet selskap Årets Fjorårets

Samlet beløp - foretak i samme konsern Årets Fjorårets

Samlet beløp - foretak i samme konsern Årets Fjorårets

Samlet beløp - felles kontrollert virksomhet Årets Fjorårets

Pantstillelse Beløp

Beholdning av egne aksjer Antall Pålydende Andel av aksjek.



Organisasjonsnr: 826 017 112
NEAT HOLDINGS AS

NOTEOPPLYSNINGER - KONSERN - alle poster oppgitt i hele tall

Note
5

Antall årsverk i regnskapsåret
241.00

Sum Beløp

Balanseført verdi 31.12. Varige driftsmidler Immaterielle eiend.

Konsernregnskap

Morselskapet sitt navn

Forretningskontor for morselskapet

Begrunnelse for at datterselskap er utelatt fra konsolideringen

Samlet beløp - tilknyttet selskap Årets Fjorårets

Samlet beløp - foretak i samme konsern Årets Fjorårets

Samlet beløp - foretak i samme konsern Årets Fjorårets

Samlet beløp - felles kontrollert virksomhet Årets Fjorårets

Pantstillelse Beløp

Beholdning av egne aksjer Antall Pålydende Andel av aksjek.



DocuSign Envelope ID: 3EA780BC-7499-4017-B912-87CF4909F9ED

RESULTATREGNSKAP

NEAT HOLDINGS AS

DRIFTSINNEKTER OG DRIFTSKOSTNADER	Note	2022	01.11.2020-31.12.2021
Annen driftskostnad		98 341	28 547
Sum driftskostnader		98 341	28 547
Driftsresultat		-98 341	-28 547
FINANSINNEKTER OG FINANSKOSTNADER			
Annen rentekostnad		272	0
Resultat av finansposter		-272	0
Resultat før skattekostnad		-98 612	-28 547
Resultat		-98 612	-28 547
Årsresultat		-98 612	-28 547
OVERFØRINGER			
Overført fra annen egenkapital		-98 612	-28 547
Sum overføringer		-98 612	-28 547



DocuSign Envelope ID: 3EA780BC-7499-4017-B912-87CF4909F9ED

BALANSE

NEAT HOLDINGS AS

EIENDELER	Note	2022	2021
FINANSIELLE ANLEGGSMIDLER			
Investeringer i datterselskap	3	146 797 217	146 797 217
Sum finansielle anleggsmidler		146 797 217	146 797 217
Sum anleggsmidler		146 797 217	146 797 217
OMLØPSMIDLER			
Sum eiendeler		146 797 217	146 797 217

NEAT HOLDINGS AS

SIDE 2



DocuSign Envelope ID: 3EA780BC-7499-4017-B912-87CF4909F9ED

BALANSE

NEAT HOLDINGS AS

EGENKAPITAL OG GJELD	Note	2022	2021
EGENKAPITAL			
INNSKUTT EGENKAPITAL			
Aksjekapital	4	37 280	37 280
Ikke registrert kapitalforhøyelse		80 544 834	0
Annen innskutt egenkapital		-5 570	-5 570
Overkursfond		66 087 944	66 186 556
Sum innskutt egenkapital		146 664 488	66 218 266
Sum egenkapital	5	146 664 488	66 218 266
GJELD			
KORTSIKTIG GJELD			
Gjeld til kredittinstitusjoner		2 237	0
Konserngjeld		124 922	28 547
Annen kortsiktig gjeld		5 570	80 550 404
Sum kortsiktig gjeld		132 729	80 578 951
Sum gjeld		132 729	80 578 951
Sum egenkapital og gjeld		146 797 217	146 797 217

04.03.2024

Styret i Neat Holdings AS

DocuSigned by:

James Weeks

C97A9BC81D9D486

James Daniel Weeks
styreleder

DocuSigned by:

Victor Hurpia Da Rocha

D081EEEE90D41DE

Victor Hurpia Da Rocha
styremedlem



DocuSign Envelope ID: 3EA780BC-7499-4017-B912-87CF4909F9ED

INDIREKTE KONTANTSTRØM

NEAT HOLDINGS AS

	Note	2022	2021
KONTANTSTRØMMER FRA OPERASJONELLE AKTIVITETER			
Resultat før skattekostnad		-98 612	-28 547
Netto kontantstrøm fra operasjonelle aktiviteter		-98 612	-28 547
KONTANTSTRØMMER FRA INVESTERINGSAKTIVITETER			
Utbetalinger ved kjøp av aksjer og andeler i andre foret		0	146 797 217
Netto kontantstrøm fra investeringsaktiviteter		0	-146 797 217
KONTANTSTRØMMER FRA FINANSIERINGSAKTIVITETER			
Innbetalinger ved opptak av ny kortsiktig gjeld		98 612	80 573 381
Utbetalinger ved nedbetaling av kortsiktig gjeld		-80 544 834	0
Innbetalinger av egenkapital		80 544 834	66 252 383
Netto kontantstrøm fra finansieringsaktiviteter		98 612	146 825 764



DocuSign Envelope ID: 3EA780BC-7499-4017-B912-87CF4909F9ED

Neat Holdings AS

Regnskapsprinsipper

Årsregnskapet er satt opp i samsvar med regnskapslovens bestemmelser og god regnskapsskikk.

BRUK AV ESTIMATER

I utarbeidelse av årsregnskapet har man brukt estimater og forutsetninger som har påvirket resultatregnskapet og verdsettelsen av eiendeler og gjeld, samt usikre eiendeler og forpliktelser på balansedagen i henhold til god regnskapsskikk. Områder som i stor grad inneholder slike skjønsmessige vurderinger, høy grad av kompleksitet, eller områder hvor forutsetninger og estimater er vesentlige for årsregnskapet, er beskrevet i notene.

INNETEKTER

Inntektsføring ved salg av varer skjer på leveringstidspunktet. Tjenester inntektsføres etter hvert som de leveres. Inntekter fra salg av tjenester og langsiktige tilvirkingsprosjekter (anleggskontrakter) resultatføres i takt med prosjektets fullføringsgrad, når utfallet av transaksjonen kan estimeres på en pålitelig måte. Når transaksjonens utfall ikke kan estimeres pålitelig, vil kun inntekter tilsvarende påløpte prosjektkostnader inntektsføres. I den perioden det blir identifisert at et prosjekt vil gi et negativt resultat, vil det estimerte tapet på kontrakten bli resultatført i sin helhet.

SKATT

Skattekostnaden i resultatregnskapet omfatter både periodens betalbare skatt og endring i utsatt skatt. Utsatt skatt er beregnet med 22 % på grunnlag av de midlertidige forskjeller som eksisterer mellom regnskapsmessige og skattemessige verdier, samt ligningsmessig underskudd til fremføring ved utgangen av regnskapsåret. Skatteøkende og skattereduserende midlertidige forskjeller som reverserer eller kan reverseres i samme periode er utlignet og nettoført. Netto utsatt skattefordel balanseføres i den grad det er sannsynlig at denne kan bli utnyttet.

DATTERSELSKAP OG TILKNYTTET SELSKAP

Datterselskap og tilknyttede selskaper vurderes etter kostmetoden i selskapsregnskapet. Investeringen er vurdert til anskaffelseskost for aksjene med mindre nedskrivning har vært nødvendig. Det er foretatt nedskrivning til virkelig verdi når verdifall skyldes årsaker som ikke kan forventes å være forbigående og det må anses nødvendig etter god regnskapsskikk. Nedskrivninger er reversert når grunnlaget for nedskrivning ikke lenger er til stede.

Utbytte, konsernbidrag og andre utdelinger fra datterselskap er inntektsført samme år som det er avsatt i givers regnskap. Overstiger utbytte / konsernbidraget andelen av opptjent resultat etter anskaffelsestidspunktet, representerer den overskytende del tilbakebetaling av investert kapital, og utdelingene er fratrukket investeringens verdi i balansen til morselskapet.

KONTANTSTRØMOPPSTILLING

Kontantstrømoppstillingen er utarbeidet etter den indirekte metoden. Kontanter og kontantekvivalenter omfatter kontanter, bankinnskudd og andre kortsiktige, likvide plasseringer.

Note 1 Lønnskostnader

Neat Holdings AS har ikke hatt lønns- eller personalkostnader i 2022 og det foreligger heller ingen slike forpliktelser.



DocuSign Envelope ID: 3EA780BC-7499-4017-B912-87CF4909F9ED

Neat Holdings AS

Note 2 Skatt

Årets skattekostnad	2022	2021
Resultatført skatt på ordinært resultat:		
Betalbar skatt	0	0
Endring i utsatt skattefordel	0	0
Skattekostnad ordinært resultat	0	0
Skattepliktig inntekt:		
Resultat før skatt	-98 612	-28 547
Permanente forskjeller	0	0
Skattepliktig inntekt	-98 612	-28 547
Betalbar skatt i balansen:		
Betalbar skatt på årets resultat	0	0
Sum betalbar skatt i balansen	0	0

Skatteeffekten av midlertidige forskjeller og underskudd til fremføring som har gitt opphav til utsatt skatt og utsatte skattefordeler, spesifisert på typer av midlertidige forskjeller

	2022	2021	Endring
Akkumulert fremførbart underskudd	-132 729	-34 117	98 612
Inngår ikke i beregningen av utsatt skatt	132 729	34 117	-98 612
Utsatt skattefordel (22 %)	0	0	0

I henhold til god regnskapsskikk balanseføres ikke utsatt skattefordel.

Note 3 Datterselskap, TS og FKV

	Kontor- kommune	Eier- andel	Stemme- andel	Anskaffelses kost	Egenkapital	Resultat
DS/FKV/TS						
Neatframe Limited, A shares	London	78,6%	78,6%	146 786 634	224 044 117	-335 964 933
Neatframe Limited, B Shares	London	82,2%		10 583		
Sum				146 797 217	224 044 117	-335 964 933



DocuSign Envelope ID: 3EA780BC-7499-4017-B912-87CF4909F9ED

Neat Holdings AS

Note 4 Aksjonærer

AKSJEKAPITALEN I NEAT HOLDINGS AS PR. 31.12 BESTÅR AV FØLGENDE AKSJEKLASSER:

	Antall	Pålydende	Bokført
Ordinære aksjer	13 792 272	0,002	27 585
B-aksjer	4 847 625	0,002	9 695
Sum	18 639 897		37 280

EIERSTRUKTUR

De største aksjonærene i % pr. 31.12 var:

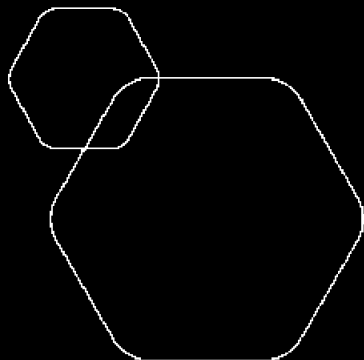
	Ordinære	B-aksjer	Sum	Eierandel	Stemmeandel
Ubon Partners AS	10 529 653	1 851 875	12 381 528	66,4	66,4
SP NEAT INVESTMENT S.À R.L.	1 252 151		1 252 151	6,7	6,7
Visi Invest AS	600 000	589 500	1 189 500	6,4	6,4
82bits AS	200 000	390 000	590 000	3,2	3,2
Siriva AS	150 000	400 000	550 000	3,0	3,0
Ziesa Limited	500 000		500 000	2,7	2,7
Buoyant AS	90 000	394 000	484 000	2,6	2,6
Eonlight AS	90 000	200 000	290 000	1,6	1,6
Emison AS	63 636	150 000	213 636	1,1	1,1
Simen Andresen AS	63 500	150 000	213 500	1,1	1,1
Twoxus AS	70 000	142 000	212 000	1,1	1,1
Sum >1% eierandel	13 608 940	4 267 375	17 876 315	95,9	95,9
Sum øvrige	183 332	580 250	763 582	4,1	4,1
Totalt antall aksjer	13 792 272	4 847 625	18 639 897	100,0	100,0

Note 5 Egenkapital

	Aksjekapital	Overkurs	Annen egenkapital	Innskutt egenkapital	Ikke registrert kapitalforhøye lse	Sum egenkapital
Pr 31.12.2021	37 280	66 186 556		-5 570	0	66 218 266
Kapitalforhøyelse					80 544 834	80 544 834
Årets resultat		-98 612		0	0	-98 612
Pr 31.12.2022	37 280	66 087 944		-5 570	80 544 834	146 664 488



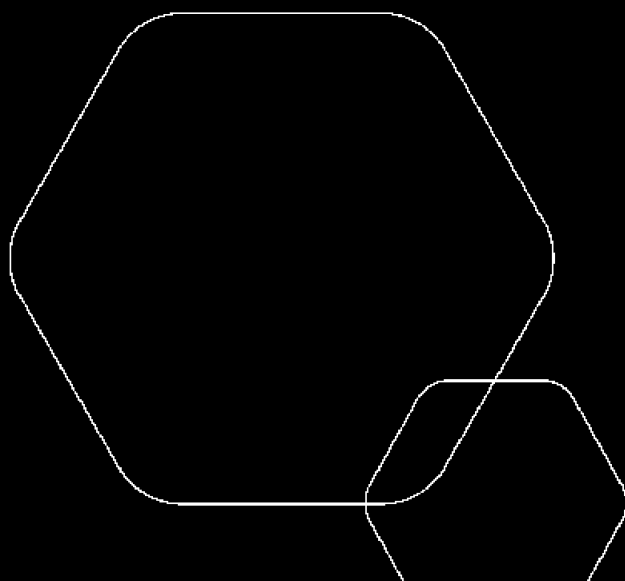
DocuSign Envelope ID: 63CACBB7-C769-4949-9F0F-6D3CBBBA227D



Årsregnskap for konsern 2022

Neat Holdings AS - Konsernregnskap

Styrets årsberetning
Resultatregnskap
Balanse
Kontantstrøm
Noter til regnskapet



Org.nr.: 826 017 112



DocuSign Envelope ID: 63CACBB7-C769-4949-9F0F-6D3CBBBA227D

Årsberetning 2022 for Neat Holdings AS - Konsernregnskap

Styret presenterer sin årsrapport og reviderte konsernregnskap for året som ble avsluttet 31. desember 2022. Alle tall er oppgitt i USD.

Hovedaktiviteter

Hovedaktiviteten til gruppen fortsatte å være utvikling og produksjon av kommunikasjonsmaskinvare og -programvare.

Resultater og utbytte

Årets resultat er -34 917 507 \$. Det ble ikke utbetalt ordinært utbytte. Styret anbefaler ikke utbetaling av ytterligere utbytte.

Styret

Styremedlemmene som hadde verv i løpet av året og frem til datoen for undertegning av regnskapet var som følger:

Mr James Daniel Weeks
Mr Victor Hurpia Da Rocha

Erstatningsbestemmelser for styremedlemmer

Selskapet har hatt styre- og styreansvarforsikring gjennom for styremedlemmene i Neatframe Limited hele regnskapsåret og frem til tidspunkt for godkjenning av regnskapet. I kraft av vedtekter hadde selskapet også gitt skadeserstatning for sine styremedlemmer og sekretæren, som er en kvalifiserende tredjeparts skadesløshetsbestemmelse i henhold til aksjeloven.

Hendelser etter balansedagen

Ingen hendelser etter balansedagen som påvirker regnskapet har inntruffet så langt.

Fremtidig utvikling og forsknings- og utviklingsutgifter

Selskapets hovedaktivitet i løpet av året var utvikling og produksjon av kommunikasjon Hardware og software. Selskapet har heleide datterselskaper i Norge, Australia, Japan og USA.

Nøkkeltall for konsernet:

	2022	2021
Inntekter	157 134 538	67 871 363
Resultat i året	-34 917 507	-1 016 727
Netto eiendeler	22 715 286	46 568 745

Årets tap for 2022 inkluderer 31 656 706 i engangsnedskrivninger og avsetninger knyttet til overskytende lager- og råvareforpliktelse. Konsernet fortsatte å reinvestere alt overskudd til inntektsvekst. Gruppen økte sitt gjennomsnittlige antall ansatte til 241 årsverk (2021: 112 årsverk) og utvidet sitt geografiske fotavtrykk i Europa, Asia og Midtøsten. Gruppens komplette enhetsportefølje ble sertifisert for Microsoft Teams. Forsyningskjede begrensninger fortsatte å tynge bruttomarginer (2022: 44 % justert for engangsnedskrivninger og avsetninger; 2021: 43 %), men avtok i andre halvår.

Strategi

Neatframe Limited designer enkle og elegante banebrytende videoenheter for bruk med Zoom og Microsoft Teams, bidra til å gjøre møteplassopplevelsen best mulig. Kontinuerlig skyve grenser, ryddige enheter er utrolig enkel å installere, sette opp og bruke og har unike funksjoner for å støtte en tryggere, mer forbedret og engasjerende hybrid arbeids- og læringsmiljø fremover.



DocuSign Envelope ID: 63CACBB7-C769-4949-9F0F-6D3CBBBA227D

Neatframe Limited ble grunnlagt av et team av kreative personer som i flere tiår har formet spillskiftende innovasjoner for noen av verdens mest anerkjente videokommunikasjonsmerker. Vi øser all vår energi inn i siste detalj av det vi gjør. Det inkluderer hvordan vi visualiserer og designer et produkt og teknologien det støtter, til hvordan hvem som helst enkelt kan kjøpe den via kanalen eller online, og få den sendt globalt i løpet av dager. Tar video kommunikasjon til et helt nytt nivå er kjernen i vårt DNA og en besettelse vi deler med våre partnere.

Forskning og utvikling

Selskapets totale forsknings- og utviklingsutgifter i 2022 var 9 788 249 (2021: 10 526 363) hvorav 1 792 536 (2021: 5 324 967) er aktivert.

Fremtidsutsikter

Styret er fornøyd med fremgangen siden selskapet lanserte sine første produkter tidlig i 2020. Styret er fortsatt forpliktet til å investere i forskning og utvikling for å utvide selskapets produktportefølje. De viktigste risikoene som styret anser selskapet for å være utsatt for er:

Hovedrisiko

Markedet i tidlig fase: Mens det generelle videokonferansemarkedet hovedsakelig er dominert av store selskaper, segmentet hvor Neatframe Limited opererer er fortsatt på et relativt tidlig stadium og vanskelig å forutsi, noe som krever at selskapet må raskt tilpasse seg endrede forhold.

Evne til å fortsette å innovere og lansere nye produkter: For å kunne konkurrere på lang sikt, må selskapet fortsette å innovere og bringe nye produkter til markedet for å forbli konkurransedyktige.

Styre vekst: For å håndtere vekst, må selskapet legge til ytterligere kapasitet innen ledelse, drift, salg, markedsføring, økonomi og andre ressurser, og etablere relasjoner med tredjepartspartnere om produksjon, distribusjon og salg.

Styrets oppgaver

I samsvar med aksjeloven, opptrer hvert av våre styremedlemmer på den måten han mener, i god tro, ville være mest sannsynlig å fremme selskapets suksess til fordel for medlemmene som helhet.

Styremedlemmene er klar over hvor viktig det er å bygge og opprettholde vellykkede relasjoner med interessenter for bedriften; det være seg ansatte, kunder, leverandører og samfunnet for øvrig. Ved avgjørelser, vurderer ikke styret bare de kortsiktige kravene til virksomheten, men også den langsiktige innvirkningen på disse interessentene.

Vi er fokusert på å være i forkant av teknologien for å opprettholde en sterk posisjon i markedet. Vår strategi innebærer kontinuerlig tung investering i forskning og utvikling for å skape de beste produktene og tjenestene som skiller oss fra konkurrentene.

Alle styremedlemmer i underselskap og morselskapet er sterkt involvert i den vanlige ledelsen av virksomheten. Eventuelle operasjonelle og strategiske beslutninger diskuteres på demokratisk grunnlag for å sikre at ledelsen har best mulig forutsetning for å gjennomføre strategien. Styret mener at denne prosessen sprer risikoen og sikrer at beslutninger som tas er rettferdige og balanserte med tanke på alle forretnings- og interessenterprioriteringer.

Ansatte

Virksomhet har som mål å ansette de beste menneskene for å skille oss fra konkurrentene våre. Ansatte gir en stor egenverdi for virksomheten gjennom deres kunnskap og kompetanse, og som sterke bidragsyttere til forskning og utvikling og oppnå bedre effektivitet. Vi prøver å få det beste ut av våre ansatte gjennom å skape en bedriftskultur preget av frihet og ansvar. Vi har også en langsiktig insentivplan på plass for alle ansatte for å fremme engasjement for selskapet og for å samordne målene til ledelsen, de ansatte og virksomheten.

Styret sørger for at informasjon om saker som angår ansatte gis gjennom regelmessige fysiske og digitale



DocuSign Envelope ID: 63CACBB7-C769-4949-9F0F-6D3CBBBA227D

møter for å skape en felles bevissthet hos alle ansatte med tanke på finansielle og økonomiske faktorer som påvirker selskapets resultater.

Arbeidsmiljø

Sykefraværet var til sammen 125 dager, hvilket utgjør 0,2 %, hvorav 0 dager (0,0 %) over 16 dager. Selskapet har i løpet av året ikke hatt fravær som følge av skade på arbeidsplassen.

Likestilling

Styret mener det er likestilling i konsernet ved at alle ansatte, uansett kjønn, etnisitet, religion og legning er gitt like muligheter for karrieremessig og faglig utvikling. Konsernet vil videreføre sin praksis med likeverdig behandling av alle ansatte.

Kunder

Engasjement med våre partnere og kunder er avgjørende. Vi har designet vårt globale partnerprogram for å støtte kunder på hele deres videodistribusjonsreise, noe som gir bedre valg og fleksibilitet ved kjøp av Neat-enheter. Som med alt Neat, fokuserer vi kontinuerlig på å utvikle banebrytende innovasjoner som leverer enklest mulige løsninger til alle våre partnere og kunder over hele verden.

Med vårt globale partnerprogram gjør vi det enklere enn noen gang for kunder over hele verden å kjøpe og distribuere Neat-enheter slik at de kan støtte hybridarbeidsplassene deres. Programmet bringer partnere fra hele verden inn i Neat-økosystemet. Det gjør det enkelt og fordelaktig for dem å samarbeide med Neat for å møte den økende etterspørselen etter eksepsjonelle videoegenskaper for fremtidens hybride arbeidsstyrke.

Leverandører

Vi er sterkt avhengige av de pågående relasjonene med våre maskinvare- og logistikkleverandører, som er avgjørende for våre sikkerhet i forsyningskjeden. Vi styrer forsyningskjeden vår gjennom en sentral funksjon. Vi har jevnlig gjennomgangsmøter med våre sentrale strategiske leverandører som snakker om våre strategiske planer og hvordan de kan gi støtte fremover, spesielt hvis ny teknologi er involvert. Å jobbe tett med leverandører på denne måten bidrar til å etablere et sterkt langsiktig forhold for å sikre at en effektiv og rettferdig balanse oppnås.

Fortsatt drift

Styret har vurdert selskapets og konsernets finansielle stilling for perioden på 12 måneder fra datoen for signering av dette regnskapet, for å avgjøre om selskapet har økonomiske ressurser til å fortsette driften i overskuelig fremtid.

Ved vurderingen av om fortsatt drift er hensiktsmessig har de tatt hensyn til informasjonen i regnskapet, siste forretningsplan, kontantstrømprognoiser og likviditetsprognoser. Disse prognosene har vært gjenstand for sensitivitetsanalyser, inkludert utarbeidelse av et alvorlig, men plausibelt nedsidescenario for å fastslå at det ikke er noe realistisk scenario der selskapet ikke vil være i stand til å oppfylle sine forpliktelser når de forfaller.

Basert på ovenstående er styret overbevist om at selskapet har tilstrekkelige ressurser til å fortsette å drive drift i en periode på minst 12 måneder fra datoen for denne rapporten og har utarbeidet årsregnskapet på dette grunnlaget.

Finansiell risikostyring

Eksponering for kapitalstyring, kreditt-, likviditets-, markeds-, rente- og valutarisiko oppstår i det normale løpet av selskapets virksomhet. Alle disse risikoene, og retningslinjer vedtatt av styret for å begrense disse risikoene, er beskrevet i note 1 i denne rapporten og regnskapet.

Forretningsforhold

Selskapets viktigste interessenter er dets ansatte, dets maskinvare, logistikk og kanalpartnere, og dets kunder. Synspunktene til og virkningen av selskapets aktiviteter på disse interessentene er et viktig hensyn for styremedlemmer når de tar relevante beslutninger. Alle direktører er sterkt involvert i den vanlige



DocuSign Envelope ID: 63CACBB7-C769-4949-9F0F-6D3CBBBA227D

ledelsen av virksomheten, og engasjerer seg direkte med visse interessentgrupper eller i visse saker (for eksempel ved å delta på industrikonferanser eller delta på møter med sentrale kanalpartnere). Vi bringer også interessentens stemme inn i styrommet gjennom informasjon gitt av toppledelsen under våre periodiske styremøter (minst en gang per kvartal).

Strømformet energi- og karbonrapportering

Konsernet forbrukte mindre enn 40MWh i regnskapsåret og anses å være en lavenergibruker

04.03.2024

Styret i Neat Holdings AS - Konsernregnskap

DocuSigned by:

James Weeks

C97A9BCB4D9D4B6...

James Daniel Weeks
styreleder

DocuSigned by:

Victor

D081EEFF90D44DE...

Victor Hurpia Da Rocha
styremedlem



DocuSign Envelope ID: 63CACBB7-C769-4949-9F0F-6D3CBBBA227D

RESULTATREGNSKAP			
NEAT HOLDINGS AS - KONSERNREGNSKAP			
		USD	USD
DRIFTSINTEKTER OG DRIFTSKOSTNADER	Note	2022	2021
Salgsinntekt	3	157 134 538	67 871 363
Sum driftsinntekter		157 134 538	67 871 363
Varekostnad	4	111 167 762	38 664 012
Lønnskostnad	5	41 700 961	19 120 275
Avskrivning av driftsmidler og immaterielle eiendeler	6, 7	5 825 730	1 711 162
Annen driftskostnad	5, 6	35 803 678	10 958 148
Sum driftskostnader		194 498 131	70 453 597
Driftsresultat		-37 363 593	-2 582 234
FINANSINTEKTER OG FINANSKOSTNADER			
Annen finansinntekt	8	44 080	185
Annen rentekostnad	8	28	0
Annen finanskostnad	8	428 805	0
Resultat av finansposter		-384 753	185
Resultat før skattekostnad		-37 748 346	-2 582 049
Skattekostnad på resultat	9	-2 830 839	-1 565 322
Resultat		-34 917 507	-1 016 727
Årsresultat	10	-34 917 507	-1 016 727
Minoritetsinteresser	10	-7 332 676	-213 513
Majoritetsinteresser	10	-27 584 831	-803 214



DocuSign Envelope ID: 63CACBB7-C769-4949-9F0F-6D3CBBBA227D

BALANSE			
NEAT HOLDINGS AS - KONSERNREGNSKAP			
		USD	USD
EIENDELER	Note	2022	2021
ANLEGGSMIDLER			
IMMATERIELLE EIENDELER			
Utvikling	6	3 258 723	6 375 280
Utsatt skattefordel	9	573 276	0
Sum immaterielle eiendeler		3 831 999	6 375 280
VARIGE DRIFTSMIDLER			
Driftsløsøre, inventar o.a. utstyr	7	2 225 308	1 821 292
Sum varige driftsmidler		2 225 308	1 821 292
FINANSIELLE ANLEGGSMIDLER			
Andre langsiktige fordringer	12	1 226 223	0
Sum finansielle anleggsmidler		1 226 223	0
Sum anleggsmidler		7 283 530	8 196 572
OMLØPSMIDLER			
Lager av varer og annen beholdning	4	37 083 820	11 928 536
FORDRINGER			
Kundefordringer	13	27 625 187	20 623 758
Andre kortsiktige fordringer	12	6 998 418	3 122 576
Sum fordringer	12	34 623 605	23 746 334
Bankinnskudd, kontanter o.l.	14	3 250 212	41 889 069
Sum omløpsmidler		74 957 637	77 563 939
Sum eiendeler		82 241 167	85 760 511

NEAT HOLDINGS AS - KONSERNREGNSKAP

SIDE 7

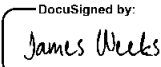


DocuSign Envelope ID: 63CACBB7-C769-4949-9F0F-6D3CBBBA227D

BALANSE			
NEAT HOLDINGS AS - KONSERNREGNSKAP			
		USD	USD
EGENKAPITAL OG GJELD	Note	2022	2021
EGENKAPITAL			
INNSKUTT EGENKAPITAL			
Aksjekapital	10, 15	4 227	4 227
Ikke registrert kapitalforhøyelse	10	8 171 085	0
Overkursfond	10	7 504 024	7 504 024
Sum innskutt egenkapital		15 679 336	7 508 251
OPPTJENT EGENKAPITAL			
Annen egenkapital	10	5 558 400	30 857 790
Minoritetsinteresser	10	1 477 550	8 202 704
Sum opptjent egenkapital		7 035 950	39 060 494
Sum egenkapital	10	22 715 286	46 568 745
GJELD			
AVSETNING FOR FORPLIKTELSE			
Utsatt skatt	9	0	772 392
Sum avsetning for forpliktelser		0	772 392
ANNEN LANGSIKTIG GJELD			
Øvrig langsiktig gjeld		19 426 243	2 469 732
Sum annen langsiktig gjeld	16	19 426 243	2 469 732
KORTSIKTIG GJELD			
Gjeld til kredittinstitusjoner		227	0
Leverandørgjeld		32 378 441	25 193 114
Annen kortsiktig gjeld		7 720 970	10 756 528
Sum kortsiktig gjeld		40 099 638	35 949 642
Sum gjeld		59 525 881	39 191 766
Sum egenkapital og gjeld		82 241 167	85 760 511

04.03.2024

Styret i Neat Holdings AS - Konsernregnskap

DocuSigned by:

C87A9BCB4D9D4B6
James Daniel Weeks
styreleder

DocuSigned by:

D084EEFF690D44DE
Victor Hurpia Da Rocha
styremedlem



DocuSign Envelope ID: 63CACBB7-C769-4949-9F0F-6D3CBBBA227D

INDIREKTE KONTANTSTRØM			
NEAT HOLDINGS AS - KONSERNREGNSKAP			
	Note	2022	2021
KONTANTSTRØMMER FRA OPERASJONELLE AKTIVITETER			
Resultat før skattekostnad		-37 748 346	-2 582 049
Periodens betalte skatt		-116 970	1 690 954
Ordinære avskrivninger		5 825 730	1 711 162
Endring i varelager		-25 155 284	-8 887 668
Endring i kundefordringer		-8 237 088	-18 277 085
Endring i leverandørgjeld		18 542 186	16 085 816
Effekt av valutakursendringer		496 707	71 907
Poster klassifisert som invest.- eller finans.aktiviteter		-44 080	-185
Endring i andre tidsavgrensingsposter		-11 139 869	15 781 547
Netto kontantstrøm fra operasjonelle aktiviteter		-57 577 014	5 594 399
KONTANTSTRØMMER FRA INVESTERINGSAKTIVITETER			
Utbetalinger ved kjøp av varige driftsmidler		3 147 718	7 137 245
Netto kontantstrøm fra investeringsaktiviteter		-3 147 718	-7 137 245
KONTANTSTRØMMER FRA FINANSIERINGSAKTIVITETER			
Innbetalinger ved opptak av ny langsiktig gjeld		13 914 790	0
Innbetalinger av egenkapital		8 171 085	40 988 965
Netto kontantstrøm fra finansieringsaktiviteter		22 085 875	40 988 965
Netto endring i kontanter og kontantekvivalenter		-38 638 857	39 446 119
Beh. av kont. og kontantekvivalenter ved per. begynnel		41 889 069	2 442 949
Beh. av kont. og kontantekvivalenter ved per. slutt		3 250 212	41 889 068



DocuSign Envelope ID: 63CACBB7-C769-4949-9F0F-6D3CBBBA227D

Neat Holdings AS - Konsernregnskap

Regnskapsprinsipper

Årsregnskapet er satt opp i samsvar med regnskapslovens bestemmelser og god regnskapsskikk.

KONSOLIDERING

Konsernregnskapet inkluderer Neat Holding AS og selskaper som Neat Holdings AS har bestemmende innflytelse over. Bestemmende innflytelse oppnås normalt når konsernet eier mer enn 50 % av aksjene i selskapet, og konsernet utøver faktisk kontroll over selskapet. Minoritetsinteresser inngår i konsernets egenkapital. Transaksjoner og mellomværende mellom selskapene i konsernet er eliminert.

Oppkjøpsmetoden benyttes ved regnskapsføring av virksomhetssammenslutninger. Selskaper som er kjøpt eller solgt i løpet av året inkluderes i konsernregnskapet fra det tidspunktet kontroll oppnås og inntil kontroll opphører.

Tilknyttede selskaper er enheter hvor konsernet har betydelig, men ikke bestemmende innflytelse, over den finansielle og operasjonelle styringen (normalt ved eierandel på mellom 20 % og 50 %). Konsernregnskapet inkluderer konsernets andel av resultat fra tilknyttede selskaper regnskapsført etter egenkapitalmetoden fra det tidspunktet betydelig innflytelse oppnås og inntil slik innflytelse opphører.

Når konsernets tapsandel overstiger investeringen i et tilknyttet selskap, reduseres konsernets balanseførte verdi til null og ytterligere tap regnskapsføres ikke med mindre konsernet har en forpliktelse til å dekke dette tapet.

BRUK AV ESTIMATER

I utarbeidelse av årsregnskapet har man brukt estimater og forutsetninger som har påvirket resultatregnskapet og verdsettelsen av eiendeler og gjeld, samt usikre eiendeler og forpliktelser på balansedagen i henhold til god regnskapsskikk. Områder som i stor grad inneholder slike skjønsmessige vurderinger, høy grad av kompleksitet, eller områder hvor forutsetninger og estimater er vesentlige for årsregnskapet, er beskrevet i notene.

VALUTA

Transaksjoner i utenlandsk valuta omregnes til kursen på transaksjonstidspunktet. Pengeposter i utenlandsk valuta omregnes til amerikanske dollar ved å benytte balansedagens kurs. Ikke-pengeposter som måles til historisk kurs uttrykt i utenlandsk valuta, omregnes til amerikanske dollar ved å benytte valutakursen på transaksjonstidspunktet. Ikke-pengeposter som måles til virkelig verdi uttrykt i utenlandsk valuta, omregnes til valutakursen fastsatt på måletidspunktet. Valutakursendringer resultatføres løpende i regnskapsperioden under andre finansposter.

INNTEKTER

Inntekter måles basert på vederlaget spesifisert i en kontrakt med en kunde og ekskluderer beløp innkrevet på vegne av tredjeparter. Konsernet inntektsfører når det overfører kontroll over et produkt eller en tjeneste til en kunde.

Konsernets inntekter er knyttet til design og salg av videokonferanseenheter for bruk med Zoom og Microsoft Teams. Konsernet regnskapsfører inntekter fra følgende hovedkilder:

- Maskinvare
- Lisensering

I tillegg lisensierer konsernet utstyr til kunder via både en direkte ("NaaS") og indirekte ("HaaS") modell. Resultatforpliktelser på denne inntektsstrømmen oppnås over tid. Som sådan inntektsføres jevnt over lisensperioden.

Garantier

Standard produksjonsgarantier tilbys som en del av maskinvaresalget. Disse garantiene anses ikke å ha separate ytelsesforpliktelser og blir som sådan innregnet som en del av maskinvareinntektene. Utvidede



DocuSign Envelope ID: 63CACBB7-C769-4949-9F0F-6D3CBBBA227D

Neat Holdings AS - Konsernregnskap

garantier tilbys også til kunder mot en ekstra kostnad. Disse garantiene inntektsføres over den perioden garantiene gjelder.

SKATT

Skattekostnaden i resultatregnskapet omfatter både periodens betalbare skatt og endring i utsatt skatt. Utsatt skatt er beregnet på grunnlag av de midlertidige forskjeller som eksisterer mellom regnskapsmessige og skattemessige verdier, samt ligningsmessig underskudd til fremføring ved utgangen av regnskapsåret. Skatteøkende og skattereduserende midlertidige forskjeller som reverserer eller kan reverseres i samme periode er utlignet og nettoført. Netto utsatt skattefordel balanseføres i den grad det er sannsynlig at denne kan bli utnyttet.

KLASSIFISERING OG VURDERING AV ANLEGGSMIDLER

Anleggsmidler omfatter eiendeler bestemt til varig eie og bruk. Anleggsmidler er vurdert til anskaffelseskost, fratrukket avskrivninger og nedskrivninger. Langsiktig gjeld balanseføres til nominelt beløp på transaksjonstidspunktet.

Varige driftsmidler balanseføres og avskrives over driftsmidlets økonomiske levetid. Vesentlige driftsmidler som består av flere betydelige komponenter med ulik levetid er dekomponert med ulik avskrivningstid for de ulike komponentene. Direkte vedlikehold av driftsmidler kostnadsføres løpende under driftskostnader, mens påkostninger eller forbedringer tillegges driftsmidlets kostpris og avskrives i takt med driftsmidlet. Varige driftsmidler nedskrives til gjenvinnbart beløp ved verdifall som forventes ikke å være forbigående. Gjenvinnbart beløp er det høyeste av netto salgsverdi og verdi i bruk. Verdi i bruk er nåverdi av fremtidige kontantstrømmer knyttet til eiendelen. Nedskrivningen reverseres når grunnlaget for nedskrivningen ikke lenger er til stede.

KLASSIFISERING OG VURDERING AV OMLØPSMIDLER

Omløpsmidler og kortsiktig gjeld omfatter normalt poster som forfaller til betaling innen ett år etter balansedagen, samt poster som knytter seg til varekretsløpet. Omløpsmidler vurderes til laveste verdi av anskaffelseskost og virkelig verdi. Kortsiktig gjeld balanseføres til nominelt beløp på transaksjonstidspunktet.

FORSKNING OG UTVIKLING

Immaterielle eiendeler anskaffet separat fra en virksomhet regnskapsføres til kostpris og måles deretter til kostpris fratrukket akkumulerte amortiseringer og akkumulerte tap ved verdifall.

Utgifter til internt utviklede immaterielle eiendeler, eksklusive utviklingskostnader, føres til konsolidert resultatregnskap i det året det oppstår. Interne utgifter til programvareutvikling innregnes som en immateriell eiendel først etter at dens tekniske gjennomførbarhet og kommersielle levedyktighet kan bli det demonstrert.

Amortisering regnskapsføres for å avskrive anskaffelseskost eller verddivurdering av eiendeler fratrukket deres restverdi over deres brukstid på følgende grunnlag:

Utviklingskostnader	3 år, lineært
---------------------	---------------

VARER

Varer er vurdert til det laveste av anskaffelseskost og netto salgsverdi. Netto salgsverdi er estimert salgspris ved ordinær drift etter fradrag for beregnede nødvendige utgifter for gjennomføring av salget. Anskaffelseskost inkluderer utgifter påløpt ved anskaffelse av varene og kostnader for å bringe varene til nåværende plassering og tilordnes ved bruk av FIFO - prinsippet.



DocuSign Envelope ID: 63CACBB7-C769-4949-9F0F-6D3CBBBA227D

Neat Holdings AS - Konsernregnskap

FORDRINGER

Kundefordringer og andre fordringer oppføres til pålydende etter fradrag for avsetning til forventet tap. Avsetning til tap gjøres på grunnlag av en individuell vurdering av de enkelte fordringene. For øvrige kundefordringer utføres en uspesifisert avsetning for å dekke forventet tap på krav.

KONTANTSTRØMOPPSTILLING

Kontantstrømoppstillingen er utarbeidet etter den indirekte metoden. Kontanter og kontantekvivalenter omfatter kontanter, bankinnskudd og andre kortsiktige, likvide plasseringer.



DocuSign Envelope ID: 63CACBB7-C769-4949-9F0F-6D3CBBBA227D

Neat Holdings AS - Konsernregnskap

Note 1 Markedsrisiko

Valutarisiko

De balanseførte verdiene av konsernets monetære eiendeler og forpliktelser i utenlandsk valuta (eksklusive betalbar arbeidsgiveravgift) på rapporteringsdatoen er som følger:

	Eiendeler		Gjeld	
	2022	2021	2022	2021
Britiske pund	2 661 117	1 037 687	1 922 368	125 287
Euro	119 346	74 588	920 988	7 215
Australske dollar	538 925	312 364	201 372	10 977
Norske kroner	397 941	263 226	700 436	174 074
Japanske Yen	163 487	31 881	816 491	40 794
Sum	3 880 816	1 719 746	4 561 655	358 347

Mange av konsernets inntekter og kostnader stammer fra og er denominert i utenlandsk valuta, og derfor har konsernet en iboende risiko i rapportert resultat gitt at presentasjonsvalutaen er amerikanske dollar.

Konsernet søker aktivt å forvalte en naturlig sikring av sin valutaeksponering ved å ha bankkontoer i forskjellige valutaer. Kunder betaler generelt sine fakturaer til de respektive kontoene i deres valuta.

Lokale kostnader i den respektive valutaen kan deretter gjøres opp med disse betalingene. Dette reduserer konsernets eksponering mot tap som materialiseres gjennom ugunstige valutabevegelser. Konsernets inntekter og kostnader er ikke gjenstand for formell sikringsbokføring og beholder derfor iboende risiko fra valutasingninger.

Sensitiviteten til beløpene for valutakursendringer er presentert nedenfor:

	Valutakurs	Effekt i USD
31. desember 2022	5 %	-34 042
	-5 %	34 042
31. desember 2021	5 %	68 070
	-5 %	-68 070

Kredittrisiko

Primær eksponering for kredittrisiko oppstår fra potensialet for manglende betaling fra kunder. Konsernet samarbeider med etablerte distributører og partnere i hvert territorium. Alle nye kunder blir kredittsjekket. Fordringer overvåkes nøye og kontoer settes under midlertidig tilbakeholding av kreditt i tilfelle forsinket betaling for å minimere risikoen for manglende betaling.

Likviditetsrisiko

Konsernet genererer kontanter gjennom sin virksomhet og tar sikte på å styre likviditeten ved å sikre at det alltid vil ha tilstrekkelige finansieringsfasiliteter til å dekke sine forpliktelser ved forfall under både normale og stressende forhold. Kontantstrømmen overvåkes nøye på daglig basis for å sikre at eventuell likviditetsrisiko minimeres og kontantbeholdningen holdes på et nivå for å møte både kort- og langsiktige forpliktelser.



DocuSign Envelope ID: 63CACBB7-C769-4949-9F0F-6D3CBBBA227D

Neat Holdings AS - Konsernregnskap

Note 2 Aksjebaserte betalinger

Aksjebaserte betalinger i datterselskapet Neatframe Limited.

	Antall opsjoner og begrensede aksjer		Gjennomsnittlig utøvelsespris	
	2022	2021	2022	2021
Utestående 1. januar	2 402 947	1 459 875	3,06	0,08
Innvilget i perioden	671 460	980 072	23,61	7,38
Utløpt i perioden	-259 950	-37 000	16,97	0,00
Utestående 31. desember	2 814 457	2 402 947	6,68	3,06
Utøvd 31. desember	1 435 523	697 195	2,40	0,05

Opsjoner tildelt i løpet av året

Aksjeopsjoner tildelt i året er angitt nedenfor. Virkelig verdi ble målt ved bruk av Black-Scholes-modellen.

	2022	2021
Tildelingsdato	28. april og 1. november 2022	31. mars, 28. juni og 31. juli 2021
Vektet gjennomsnittlig verdi	0,16 \$	2,15 \$
Grunnlag for modellen:		
Vektet gjennomsnittlig aksjepris	5,22 \$	7,33 \$
Vektet gjennomsnittlig utøvelsespris	26,80 \$	8,95 \$
Forventet volatilitet	32,00 %	31,00 % - 32,00 %
Forventet levetid	7 år	7 år
Risikofri rate	2,83 % - 3,94 %	1,23 % - 1,72 %

Kostnader

	2022	2021
Kostnader relatert til egenkapitalbaserte aksjebetalinger	1 769 032 \$	1 250 613 \$

Av 1 769 032 \$ i aksjebaserte betalinger ovenfor, er 1 167 865 \$ knyttet til begrensede aksjer og 601 167 \$ knyttet til aksjeopsjoner.

Begrensede aksjer

Flere transjer av bundne aksjer er utstedt i løpet av forrige og inneværende år. Totalt 1 614 060 bundne aksjer eksisterer ved utgangen av året. Disse er verdsatt til virkelig verdi på tildelingstidspunktet ved å bruke informasjon tilgjengelig etter innsamlingsrunder og også ved bruk av verddivurderinger av konsernet basert på verddivurderingsgrunnlag for diskontert kontantstrøm. Virkelig verdi av disse aksjene på tildelingsdatoen varierer mellom 0,31 \$ og 8,21 \$.

Reserver

Neatframe LTD har aksjebaserte betalingsreserver på USD 3 292 115 i 2022. Dette var USD 32 038 i 2021.



DocuSign Envelope ID: 63CACBB7-C769-4949-9F0F-6D3CBBBA227D

Neat Holdings AS - Konsernregnskap

Note 3 Salgsinntekter

	2022	2021
Pr. Virksomhetsområde		
Maskinvare	155 323 791	67 030 045
Tjenster	1 810 747	841 318
Sum	157 134 538	67 871 363
Geografisk fordeling		
Storbritannia	11 082 543	4 072 282
Europa	18 431 086	4 750 995
Resten av verden	127 620 909	59 048 086
Sum	157 134 538	67 871 363

Det er ingen kunder som står for mer enn 10,00 % av inntektene i året.

Inntektene kan videre deles inn som følgende:

	2022	2021
Maskinvare (opptjent på gitt tidspunkt)	154 773 654	66 923 870
Maskinvare solgt under lisens (opptjent over tid)	1 810 747	841 318
Garantier (utvidet) (opptjent over tid)	550 137	106 175
Sum	157 134 538	67 871 363

Utvidede garantier kjøpes separat og anses som separate ytelsesforpliktelser med inntekter anerkjent over garantiperioden.

Note 4 Varer

Varelager	2022	2021
Lager av råvarer	0	902 581
Lager av demovarer	605 952	131 058
Lager av innkjøpte handelsvarer	36 477 868	10 894 897
Sum varelager	37 083 820	11 928 536

Varekostnad	2022	2021
Innkjøp av ferdigvarer	87 594 074	38 664 012
Nedskrivning varelager	23 573 688	0
Sum varekostnad	111 167 762	38 664 012

Det er balanseført en beholdningsavsetning på USD 0 i 2022. Denne var på USD 187 082 i 2021.



DocuSign Envelope ID: 63CACBB7-C769-4949-9F0F-6D3CBBBA227D

Neat Holdings AS - Konsernregnskap

Note 5 Lønnskostnader og ytelser, godtgjørelser til daglig leder, styret og revisor

LØNSKOSTNADER

	2022	2021
Lønninger	27 865 265	12 345 847
Arbeidsgiveravgift	3 191 524	1 437 046
Pensjonskostnader	162 313	88 557
Andre ytelser	10 481 859	5 248 825
Sum	41 700 961	19 120 275

Gjennomsnittlig antall årsverk	241	112
--------------------------------	-----	-----

YTELSER TIL LEDENDE PERSONER

	2022			Sum
	Lønn	Pensjonskostnader	Annen godtgjørelse	
Ledende personell	459 323	2 355	16 816	478 494

	2021			Sum
	Lønn	Pensjonskostnader	Annen godtgjørelse	
Ledende personell	124 805	0	0	124 805

Det er ikke utbetalt styregodtgjørelse i 2022.

BONUS

Ledende ansatte har ikke avtale om bonus.

LÅN OG SIKKERHETSSTILLELSE TIL LEDENDE PERSONER, AKSJEIEIERE M.V.

Det er ikke gitt lån eller stilt sikkerhet for medlemmer av ledergruppen, styrets ansatte eller andre valgte.

REVISOR

Godtgjørelse til revisor er fordelt på følgende:

	2022	2021
Lovpålagt revisjon	167 204	193 977
Andre tjenester utenfor revisjon	35 000	43 530
Sum	202 204	237 507

Beløpene er eksklusiv merverdiavgift.



DocuSign Envelope ID: 63CACBB7-C769-4949-9F0F-6D3CBBBA227D

Neat Holdings AS - Konsernregnskap

Note 6 Immaterielle eiendeler

	FoU	Totalt
Anskaffelseskost 01.01.2022	8 466 505	8 466 505
Tilgang immaterielle eiendeler	1 792 536	1 792 536
Anskaffelseskost 31.12.2022	10 259 041	10 259 041
Akkumulerte avskrivninger 31.12	7 000 318	7 000 318
Bokført verdi 31.12.2022	3 258 723	3 258 723
Akk. av- og nedskrivninger 01.01.2022	2 091 225	2 091 225
Årets avskrivninger/nedskrivninger	4 909 093	4 909 093
Akk. av- og nedskrivninger 31.12.2022	7 000 318	7 000 318
Økonomisk levetid	3 år	
Avskrivningsplan	Lineær	

Immaterielle eiendeler er knyttet til FoU-prosjekter. Utviklingskostnadene amortiseres over tre år som anses å være økonomisk levetid. Amortisering belastes først når eiendelen er tilgjengelig for bruk.

Selskapets kostnader relatert til FoU utgjør i 2022 USD 7 995 713.

Note 7 Varige driftsmidler

	Tomter, bygninger o.a. fast eiendom	Tilpasninger og påkostninger	Data- maskiner	Utviklings- utstyr	Leiet utstyr	Totalt
Anskaffelseskost 01.01.2022	441 120	345 605	440 519	72 974	864 343	2 164 561
Tilgang kjøpte driftsmidler	0	347 096	238 923	44 455	724 708	1 355 182
Valutajusteringer	0	-33 264	-17 513	-6 019	-481	-57 277
Anskaffelseskost 31.12.2022	441 120	659 437	661 929	111 410	1 588 570	3 462 466
Akkumulerte avskrivninger 31.12	220 560	132 524	399 464	74 943	409 667	1 237 158
Bokført verdi 31.12.2022	220 560	526 913	262 465	36 467	1 178 903	2 225 308
Akk. av- og nedskrivninger 01.01.2022	0	47 982	150 096	37 297	107 894	343 269
Årets avskrivninger	220 560	93 171	257 198	43 793	301 915	916 637
Valutajusteringer	0	-8 629	-7 830	-6 147	-142	-22 748
Akk. av- og nedskrivninger 31.12.2022	220 560	132 524	399 464	74 943	409 667	1 237 158



DocuSign Envelope ID: 63CACBB7-C769-4949-9F0F-6D3CBBBA227D

Neat Holdings AS - Konsernregnskap

Note 8 Poster som er slått sammen i regnskapet

Finansinntekter	2022	2021
Annen renteinntekt	44 080	185
Sum finansinntekter	44 080	185

Finanskostnader	2022	2021
Annen rentekostnad	428 833	0
Sum finanskostnader	428 833	0

Note 9 Skatt

	2022	2021
Løpende skatt		
Britisk selskapsskatt på overskudd for inneværende periode	-2 895 826	-2 383 869
Justeringer i forhold til tidligere perioder	-12 205	-94 617
Total britisk gjeldende skatt	-2 908 031	-2 478 486
Utenlandske skatter og lettelser	1 423 751	142 451
Sum løpende skatt	-1 484 280	-2 336 035
Utsatt skatt		
Opprinnelse og reversering av midlertidige forskjeller	-467 585	554 559
Endringer i skattesatser	-305 194	115 834
Justering for tidligere perioder	-573 780	100 320
Sum utsatt skatt	-1 346 559	770 713
Totalt skatt	-2 830 839	-1 565 322

Årets belastning/(kreditt) kan avstemmes mot tap i henhold til konsernregnskapet for totalresultat følgende:

	2022	2021
Resultat før skatt	-37 748 346	-2 582 049
Forventet skattefradrag basert på en selskapsskattesats på 19,00 % (2021 urevidert: 19,00 %)	-7 170 239	-486 958
Effekt av utgifter som ikke er fradragsberettiget ved fastsettelsen av skattepliktig overskudd	272 027	93 948
Ikke skattepliktig inntekt	-3 269	-6 405
Justering i forhold til tidligere år	231 740	16 731
Skattefradrag for forskning og utvikling	-1 246 030	-1 361 805
Effekt av utenlandske skattesatser	179 160	66 333
Skattesatsendringer	-305 194	115 834
Beløp ikke gjenkjent	5 210 966	0
Skattefradrag for året	-2 830 839	-1 562 322



DocuSign Envelope ID: 63CACBB7-C769-4949-9F0F-6D3CBBBA227D

Neat Holdings AS - Konsernregnskap

Skatt belastet/(kreditert) i regnskapet **-2 830 839** **-1 562 322**

Den britiske selskapsskattesatsen var 19,00 % gjennom hele året.

I vårbudsjettet 2021 kunngjorde den britiske regjeringen at fra 1. april 2023 vil selskapsskattesatsen øke til 25,00 %. Denne satsen ble i hovedsak vedtatt 24. mai 2021, og beregningen av Storbritannia ble utsatt skattebalanser gjenspeiler den nye skattesatsen på 25,00 % der saldoene forventes å avvikles etter 1. april 2023 og på 19,00 % hvor saldoen vil avvikles før 1. april 2023.

Alle utsatte skattesaldoer på rapporteringsdatoen er basert på lokale satser (USA: 21,00 % føderal + 5,00 % statlig, Norge: 22,00 % og Australia: 30,00 %). 2020 – (USA: 21,00 % føderal + 5,00 % delstat, Norge 22,00 % og Australia 30,00 %).

Utsatt skatteforpliktelse

Følgende er de viktigste utsatte skatteforpliktelser og eiendeler som er innregnet av konsernet og bevegelser på disse i inneværende og tidligere rapporteringsperiode.

	Immaterielle eiendeler	Fremførbart underskudd	Andre midlertidige forskjeller	Sum
Inngående balanse 1. januar 2021	0	0	1 732	1 732
Utsatt skatt bevegelser tidligere år				
Belastning/(kreditert) til gevinst eller tap	1 066 941	-399 044	102 763	770 660
Forpliktelse 1. januar 2022	1 066 941	-399 044	104 495	772 392
Utsatt skatt bevegelser gjeldende år				
Belastning/(kreditert) til gevinst eller tap	-471 012	-194 330	-680 326	-1 345 668
Forpliktelse 31. desember 2022	595 929	-593 374	-575 831	-573 276

I vårbudsjettet 2021 kunngjorde den britiske regjeringen at fra 1. april 2023 vil selskapsskattesatsen øke til 25,00 %. Denne satsen ble i hovedsak vedtatt 24. mai 2021, og beregningen av Storbritannia ble utsatt skattebalanser gjenspeiler den nye skattesatsen på 25,00 % der saldoene forventes å avvikles etter 1. april 2023 og på 19,00 % hvor saldoen vil avvikles før 1. april 2023.

Konsernet har uregnskapsført utsatt skattefordel på 6 778 666 \$ (2021: \$ null) som oppstår fra uregnskapsførte skattemessige underskudd fremført på 27 114 663 \$ (2021: \$ null).

Note 10 Egenkapital

	Aksje-kapital	Overkurs	Ikke registrert kapitalfor-høyelse	Annen egenkapital	Minoritets-interesse	Sum
Pr. 31.12.2021	4 227	7 504 024	0	30 857 790	8 202 704	46 568 745
Pr. 01.01.2022	4 227	7 504 024	0	30 857 790	8 202 704	46 568 745
Kapitalforhøyelse			8 171 085			8 171 085
Årets underskudd				-27 584 831	-7 332 676	-34 917 507
Aksjebaserte betalinger				1 397 535	371 497	1 769 032
Omregningsdifferanse				887 905	236 026	1 123 931
Pr. 31.12.2022	4 227	7 504 024	8 171 085	5 558 401	1 477 550	22 715 286



DocuSign Envelope ID: 63CACBB7-C769-4949-9F0F-6D3CBBBA227D

Neat Holdings AS - Konsernregnskap

Note 11 Konsernselskaper

	Kontor- kommune	Eier- andel	Stemme- rett
DATTERSELSKAP			
Neatframe Limited, A aksjer	London	79 %	Ja
Neatframe Limited, B aksjer	London	82 %	Nei
SELSKAPER EID AV NEATFRAME LIMITED			
Neatframe AS	Oslo	100 %	100 %
Neatframe Inc	New York	100 %	100 %
Neatframe Australia Pty	Melbourne	100 %	100 %
Neatframe KK	Tokyo	100 %	100 %

Styrets leder eier 72 545 A-aksjer i Neatframe LTD.

Note 12 Fordringer og gjeld

Gjeld som er sikret ved pant utgjør kr. 0. Balanseført verdi av de pansatte eiendelene utgjør kr. 0.

Note 13 Kundefordringer

	2022	2021
Kundefordringer til pålydende	28 654 035	20 838 983
Avsetning til tap	1 028 848	215 225
Balanseført verdi av kundefordringer 31.12	27 625 187	20 623 758
Endring i avsetning til tap	813 623	215 225
Sum resultatførte tap på krav	813 623	215 225

Kostnadsført tap er klassifisert som annen driftskostnad i regnskapet.

Note 14 Bankinnskudd

Konsernet har innstående midler på skattetrekkkonto (bundne midler) på USD. 320 636.



DocuSign Envelope ID: 63CACBB7-C769-4949-9F0F-6D3CBBBA227D

Neat Holdings AS - Konsernregnskap

Note 15 Aksjonærer

AKSJEKAPITALEN I NEAT HOLDINGS AS PR. 31.12 BESTÅR AV FØLGENDE AKSJEKLASSER:

	Antall	Pålydende	Bokført
A-aksjer	13 792 272	0,002	3 128
B-aksjer	4 847 625	0,002	1 099
Sum	18 639 897		4 227

EIERSTRUKTUR

De største aksjonærene i % pr. 31.12 var:

	A-aksjer	B-aksjer	Sum	Eierandel	Stemmeandel
Ubon Partners AS	6 529 653	1 851 875	8 381 528	45,0	45,0
Wealins SA	4 000 000		4 000 000	21,5	21,5
SP NEAT INVESTMENT S.À R.L.	1 252 151		1 252 151	6,7	6,7
Visi Invest AS	600 000	589 500	1 189 500	6,4	6,4
82bits AS	200 000	390 000	590 000	3,2	3,2
Siriva AS	150 000	400 000	550 000	3,0	3,0
Ziesa Limited	500 000		500 000	2,7	2,7
Buoyant AS	90 000	394 000	484 000	2,6	2,6
Eonlight AS	90 000	200 000	290 000	1,6	1,6
Emison AS	63 636	150 000	213 636	1,1	1,1
Simen Andresen AS	63 500	150 000	213 500	1,1	1,1
Twoxus AS	70 000	142 000	212 000	1,1	1,1
Sum >1% eierandel	13 608 940	4 267 375	17 876 315	95,9	95,9
Sum øvrige	183 332	580 250	763 582	4,1	4,1
Totalt antall aksjer	13 792 272	4 847 625	18 639 897	100,0	100,0

Note 16 Langsiktig gjeld

Gjeld som forfaller mer enn fem år etter regnskapsårets slutt

	2022	2021
Øvrig langsiktig gjeld	19 426 243	2 469 732
Sum	19 426 243	2 469 732

Annen langsiktig gjeld

	2022	2021
Annen langsiktig gjeld	19 426 243	2 469 732
Sum annen langsiktig gjeld	19 426 243	2 469 732

Inkludert i annen langsiktig gjeld har Neatframe LTD gjeld til Ubon Partners AS pr. 31.12.2022. på 13 700 809 \$. Lånet er renteberegnet med 8 %, totalt i 2022, 24 598 \$. Lånets hovedstol vil automatisk konvertere til den høyeste klassen av egenkapital ved neste finansieringsrunde, børsnotering eller endring i kontroll med en konverteringsrabatt på 20 %.



Til generalforsamlingen i Neat Holdings AS

Uavhengig revisors beretning

Konklusjon

Vi har revidert årsregnskapet for Neat Holdings AS, som består av:

- selskapsregnskapet, som består av balanse per 31. desember 2022, resultatregnskap og indirekte kontantstrøm for regnskapsåret avsluttet per denne datoen og noter til årsregnskapet, herunder et sammendrag av viktige regnskapsprinsipper, og
- konsernregnskapet, som består av balanse per 31. desember 2022, resultatregnskap og indirekte kontantstrøm for regnskapsåret avsluttet per denne datoen og noter til årsregnskapet, herunder et sammendrag av viktige regnskapsprinsipper.

Etter vår mening

- oppfyller årsregnskapet gjeldende lovkrav,
- gir selskapsregnskapet et rettviseende bilde av selskapets finansielle stilling per 31. desember 2022 og av dets resultater og kontantstrømmer for regnskapsåret avsluttet per denne datoen i samsvar med regnskapslovens regler og god regnskapsskikk i Norge, og
- gir konsernregnskapet et rettviseende bilde av konsernets finansielle stilling per 31. desember 2022 og av dets resultater og kontantstrømmer for regnskapsåret avsluttet per denne datoen i samsvar med regnskapslovens regler og god regnskapsskikk i Norge.

Grunnlag for konklusjonen

Vi har gjennomført revisjonen i samsvar med International Standards on Auditing (ISA-ene). Våre oppgaver og plikter i henhold til disse standardene er beskrevet nedenfor under *Revisors oppgaver og plikter ved revisjonen av årsregnskapet*. Vi er uavhengige av selskapet og konsernet i samsvar med kravene i relevante lover og forskrifter i Norge og International Code of Ethics for Professional Accountants (inkludert internasjonale uavhengighetsstandarder) utstedt av International Ethics Standards Board for Accountants (IESBA-reglene), og vi har overholdt våre øvrige etiske forpliktelser i samsvar med disse kravene. Innhentet revisjonsbevis er etter vår vurdering tilstrekkelig og hensiktsmessig som grunnlag for vår konklusjon.

Andre forhold

Selskapets årsregnskap er avlagt etter utløpet av lovens frist for avleggelse av årsregnskap.

Øvrig informasjon

Styret (ledelsen) er ansvarlig for informasjonen i årsberetningen. Øvrig informasjon omfatter informasjon i årsrapporten bortsett fra årsregnskapet og den tilhørende revisjonsberetningen. Vår konklusjon om årsregnskapet ovenfor dekker ikke informasjonen i årsberetningen.

I forbindelse med revisjonen av årsregnskapet er det vår oppgave å lese årsberetningen. Formålet er å vurdere hvorvidt det foreligger vesentlig inkonsistens mellom årsberetningen og årsregnskapet og den kunnskap vi har opparbeidet oss under revisjonen av årsregnskapet, eller hvorvidt informasjon i årsberetningen ellers fremstår som vesentlig feil. Vi har plikt til å rapportere dersom årsberetningen fremstår som vesentlig feil. Vi har ingenting å rapportere i så henseende.

Basert på kunnskapen vi har opparbeidet oss i revisjonen, mener vi at årsberetningen

- er konsistent med årsregnskapet og
- inneholder de opplysninger som skal gis i henhold til gjeldende lovkrav.

PricewaterhouseCoopers AS, Dronning Eufemias gate 71, Postboks 748 Sentrum, NO-0106 Oslo
T: 02316, org. no.: 987 009 713 MVA, www.pwc.no

Statsautoriserte revisorer, medlemmer av Den norske Revisorforening og autorisert regnskapsførerselskap



Ledelsens ansvar for årsregnskapet

Ledelsen er ansvarlig for å utarbeide årsregnskapet og for at det gir et rettviseende bilde i samsvar med regnskapslovens regler og god regnskapsskikk i Norge. Ledelsen er også ansvarlig for slik intern kontroll som den finner nødvendig for å kunne utarbeide et årsregnskap som ikke inneholder vesentlig feilinformasjon, verken som følge av misligheter eller utilsiktede feil.

Ved utarbeidelsen av årsregnskapet er ledelsen ansvarlig for å ta standpunkt til selskapets og konsernets evne til fortsatt drift og opplyse om forhold av betydning for fortsatt drift. Forutsetningen om fortsatt drift skal legges til grunn for årsregnskapet så lenge det ikke er sannsynlig at virksomheten vil bli avviklet.

Revisors oppgaver og plikter ved revisjonen av årsregnskapet

Vårt mål er å oppnå betryggende sikkerhet for at årsregnskapet som helhet ikke inneholder vesentlig feilinformasjon, verken som følge av misligheter eller utilsiktede feil, og å avgi en revisjonsberetning som inneholder vår konklusjon. Betryggende sikkerhet er en høy grad av sikkerhet, men ingen garanti for at en revisjon utført i samsvar med ISA-ene, alltid vil avdekke vesentlig feilinformasjon. Feilinformasjon kan oppstå som følge av misligheter eller utilsiktede feil. Feilinformasjon er å anse som vesentlig dersom den enkeltvis eller samlet med rimelighet kan forventes å påvirke de økonomiske beslutningene som brukerne foretar på grunnlag av årsregnskapet. For videre beskrivelse av revisors oppgaver og plikter vises det til: <https://revisorforeningen.no/revisjonsberetninger>

Oslo, 4. mars 2024

PricewaterhouseCoopers AS

Fredrik Botha
Statsautorisert revisor
(elektronisk signert)



 Securely signed with Brevio

Revisjonsberetning

Signers:

Name	Method	Date
Botha, Fredrik	BANKID	2024-03-04 13:53

This document package contains:

- Closing page (this page)
- The original document(s)
- The electronic signatures. These are not visible in the document, but are electronically integrated.



This file is sealed with a digital signature.
The seal is a guarantee for the authenticity
of the document.