



## ÅRSREGNSKAPET FOR REGNSKAPSÅRET 2021 - GENERELL INFORMASJON

### Enheten

Organisasjonsnummer:	921 208 537
Organisasjonsform:	Aksjeselskap
Foretaksnavn:	NORWEGIAN CLEARWATER AS
Forretningsadresse:	Medvind Næringshage Haukelivegen 668 5582 ØLENSVÅG

### Regnskapsår

Årsregnskapets periode:	01.01.2021 - 31.12.2021
-------------------------	-------------------------

### Konsern

Morselskap i konsern:	Nei
-----------------------	-----

### Regnskapsregler

Regler for små foretak benyttet:	Ja
Benyttet ved utarbeidelsen av årsregnskapet til selskapet:	Regnskapslovens alminnelige regler

### Årsregnskapet fastsatt av kompetent organ

Bekreftet av representant for selskapet:	Richard Erlandsen
Dato for fastsettelse av årsregnskapet:	23.03.2022

### Grunnlag for avgivelse

År 2021: Årsregnskapet er elektronisk innlevert  
År 2020: Tall er hentet fra elektronisk innlevert årsregnskap fra 2021

*Det er ikke krav til at årsregnskapet m.v. som sendes til Regnskapsregisteret er undertegnet. Kontrollen på at dette er utført ligger hos revisor/enhetens øverste organ. Sikkerheten ivaretas ved at innsender har rolle/rettighet for innsending av årsregnskapet via Altinn, og ved at det bekreftes at årsregnskapet er fastsatt av kompetent organ.*

Brønnøysundregistrene, 09.07.2023



## Resultatregnskap

Beløp i: NOK	Note	2021	2020
<b>RESULTATREGNSKAP</b>			
<b>Inntekter</b>			
Salgsinntekt		4 088 788	238 808
<b>Sum inntekter</b>		<b>4 088 788</b>	<b>238 808</b>
<b>Kostnader</b>			
Varekostnad		3 431 564	133 657
Lønnskostnad	1	47 145	166 969
Annen driftskostnad		971 907	331 234
<b>Sum kostnader</b>		<b>4 450 616</b>	<b>631 860</b>
<b>Driftsresultat</b>		<b>-361 828</b>	<b>-393 052</b>
<b>Finansinntekter og finanskostnader</b>			
Annen renteinntekt			192
<b>Sum finansinntekter</b>			<b>192</b>
Annen rentekostnad		77 435	28 101
<b>Sum finanskostnader</b>		<b>77 435</b>	<b>28 101</b>
<b>Netto finans</b>		<b>-77 435</b>	<b>-27 909</b>
<b>Ordinært resultat før skattekostnad</b>		<b>-439 263</b>	<b>-420 961</b>
<b>Ordinært resultat etter skattekostnad</b>		<b>-439 263</b>	<b>-420 961</b>
<b>Årsresultat</b>		<b>-439 263</b>	<b>-420 961</b>
<b>Overføringer og disponeringer</b>			
Udekket tap		-439 262	-420 961
Annen egenkapital		-1	
<b>Sum overføringer og disponeringer</b>		<b>-439 263</b>	<b>-420 961</b>



### Balanse

Beløp i: NOK	Note	2021	2020
<b>BALANSE - EIENDELER</b>			
<b>Anleggsmidler</b>			
<b>Immaterielle eiendeler</b>			
Forskning og utvikling	2	2 004 452	
<b>Sum immaterielle eiendeler</b>		<b>2 004 452</b>	
<b>Sum anleggsmidler</b>		<b>2 004 452</b>	<b>0</b>
<b>Omløpsmidler</b>			
<b>Varer</b>			
<b>Fordringer</b>			
Kundefordringer	3	1 339 632	407 932
Andre fordringer	3	1 069 333	3 581 822
<b>Sum fordringer</b>		<b>2 408 965</b>	<b>3 989 754</b>
<b>Bankinnskudd, kontanter og lignende</b>			
Bankinnskudd, kontanter og lignende		39 440	33 630
<b>Sum bankinnskudd, kontanter og lignende</b>		<b>39 440</b>	<b>33 630</b>
<b>Sum omløpsmidler</b>		<b>2 448 405</b>	<b>4 023 384</b>
<b>SUM EIENDELER</b>		<b>4 452 857</b>	<b>4 023 384</b>
<b>BALANSE - EGENKAPITAL OG GJELD</b>			
<b>Egenkapital</b>			
<b>Innskutt egenkapital</b>			
Aksjekapital (30 000 aksjer à kr 2,00)	1	60 000	20 000
Overkurs		1 320 000	1 360 000
Annen innskutt egenkapital		-6 390	-6 390
<b>Sum innskutt egenkapital</b>		<b>1 373 610</b>	<b>1 373 610</b>
<b>Opptjent egenkapital</b>			
Udekket tap		1 355 193	915 931



### Balanse

Beløp i: NOK	Note	2021	2020
<b>Sum opptjent egenkapital</b>		<b>-1 355 193</b>	<b>-915 931</b>
<b>Sum egenkapital</b>		<b>18 417</b>	<b>457 679</b>
<b>Gjeld</b>			
<b>Langsiktig gjeld</b>			
<b>Annen langsiktig gjeld</b>			
Gjeld til kredittinstitusjoner	4	2 000 000	2 000 000
<b>Sum annen langsiktig gjeld</b>		<b>2 000 000</b>	<b>2 000 000</b>
<b>Sum langsiktig gjeld</b>		<b>2 000 000</b>	<b>2 000 000</b>
<b>Kortsiktig gjeld</b>			
Leverandørgjeld		2 422 254	631 446
Skyldige offentlige avgifter		730	10 204
Kortsiktig konserngjeld			900 000
Annen kortsiktig gjeld		11 456	24 055
<b>Sum kortsiktig gjeld</b>		<b>2 434 440</b>	<b>1 565 705</b>
<b>Sum gjeld</b>		<b>4 434 440</b>	<b>3 565 705</b>
<b>SUM EGENKAPITAL OG GJELD</b>		<b>4 452 857</b>	<b>4 023 384</b>



## Brønnøysundregistrene

### ÅRSREGNSKAP FOR REGNSKAPSÅRET 2021 - GENERELL INFORMASJON

Journalnummer: 2022 166952

#### Enheten

Organisasjonsnummer: 921 208 537  
Organisasjonsform: Aksjeselskap  
Foretaksnavn: NORWEGIAN CLEARWATER AS  
Forretningsadresse: Spannavegen 152  
5535 HAUGESUND

#### Regnskapsår

Årsregnskapets periode: 01.01.2021 - 31.12.2021

#### Konsern

Morselskap i konsern: Nei

#### Regnskapsregler

Regler for små foretak benyttet: Ja  
Benyttet ved utarbeidelsen av  
årsregnskapet til selskapet: Regnskapslovens alminnelige regler

#### Årsregnskapet fastsatt av kompetent organ

Bekreftet av representant for selskapet: Richard Erlandsen  
Dato for fastsettelse av årsregnskapet: 23.03.2022

#### Revisjon

Selskapet har besluttet at årsregnskapet  
ikke skal revideres: Ja  
Årsregnskapet er utarbeidet av ekstern  
autorisert regnskapsfører: Ja

#### Grunnlag for avgivelse

År 2021: Årsregnskap er elektronisk innlevert.  
År 2020: Tall er hentet fra elektronisk innlevert årsregnskap fra 2021.

*Det er ikke krav til at årsregnskapet m.v. som sendes til Regnskapsregisteret er undertegnet. Kontrollen på at dette er utført ligger hos revisor/enhetens øverste organ. Sikkerheten ivaretas ved at innsender har rolle/rettighet for innsending av årsregnskapet via Altinn, og ved at det bekreftes at årsregnskapet er fastsatt av kompetent organ.*

Brønnøysundregistrene, 26.03.2022



Organisasjonsnr: 921 208 537  
NORWEGIAN CLEARWATER AS

## RESULTATREGNSKAP

<b>Beløp i: NOK</b>	<b>Note</b>	<b>2021</b>	<b>2020</b>
<b>RESULTATREGNSKAP</b>			
<b>Inntekter</b>			
Salgsinntekt		4 088 788	238 808
<b>Sum inntekter</b>		<b>4 088 788</b>	<b>238 808</b>
<b>Kostnader</b>			
Varekostnad		3 431 564	133 657
Lønnskostnad	1	47 145	166 969
Annen driftskostnad		971 907	331 234
<b>Sum kostnader</b>		<b>4 450 616</b>	<b>631 860</b>
<b>Driftsresultat</b>		<b>-361 828</b>	<b>-393 052</b>
<b>Finansinntekter og finanskostnader</b>			
Annen renteinntekt			192
<b>Sum finansinntekter</b>			<b>192</b>
Annen rentekostnad		77 435	28 101
<b>Sum finanskostnader</b>		<b>77 435</b>	<b>28 101</b>
<b>Netto finans</b>		<b>-77 435</b>	<b>-27 909</b>
<b>Ordinært resultat før skattekostnad</b>		<b>-439 263</b>	<b>-420 961</b>
<b>Ordinært resultat etter skattekostnad</b>		<b>-439 263</b>	<b>-420 961</b>
<b>Årsresultat</b>		<b>-439 263</b>	<b>-420 961</b>
<b>Overføringer og disponeringer</b>			
Udekket tap		-439 262	-420 961
Annen egenkapital		-1	
<b>Sum overføringer og disponeringer</b>		<b>-439 263</b>	<b>-420 961</b>



Organisasjonsnr: 921 208 537  
NORWEGIAN CLEARWATER AS

## BALANSE

Beløp i: NOK	Note	2021	2020
<b>BALANSE - EIENDELER</b>			
<b>Anleggsmidler</b>			
<b>Immaterielle eiendeler</b>			
Forskning og utvikling	2	2 004 452	
<b>Sum immaterielle eiendeler</b>		<b>2 004 452</b>	
<b>Sum anleggsmidler</b>		<b>2 004 452</b>	<b>0</b>
<b>Omløpsmidler</b>			
<b>Varer</b>			
<b>Fordringer</b>			
Kundefordringer	3	1 339 632	407 932
Andre fordringer	3	1 069 333	3 581 822
<b>Sum fordringer</b>		<b>2 408 965</b>	<b>3 989 754</b>
<b>Bankinnskudd, kontanter og lignende</b>			
Bankinnskudd, kontanter og lignende		39 440	33 630
<b>Sum bankinnskudd, kontanter og lignende</b>		<b>39 440</b>	<b>33 630</b>
<b>Sum omløpsmidler</b>		<b>2 448 405</b>	<b>4 023 384</b>
<b>SUM EIENDELER</b>		<b>4 452 857</b>	<b>4 023 384</b>
<b>BALANSE - EGENKAPITAL OG GJELD</b>			
<b>Egenkapital</b>			
<b>Innskutt egenkapital</b>			
Aksjekapital (30 000 aksjer à kr 2,00)	1	60 000	20 000
Overkurs		1 320 000	1 360 000
Annen innskutt egenkapital		-6 390	-6 390
<b>Sum innskutt egenkapital</b>		<b>1 373 610</b>	<b>1 373 610</b>
<b>Opptjent egenkapital</b>			
Udekket tap		1 355 193	915 931
<b>Sum opptjent egenkapital</b>		<b>-1 355 193</b>	<b>-915 931</b>
<b>Sum egenkapital</b>		<b>18 417</b>	<b>457 679</b>
<b>Gjeld</b>			
<b>Langsiktig gjeld</b>			
Annen langsiktig gjeld			
Gjeld til kredittinstitusjoner	4	2 000 000	2 000 000



Sum annen langsiktig gjeld	2 000 000	2 000 000
Sum langsiktig gjeld	2 000 000	2 000 000
<b>Kortsiktig gjeld</b>		
Leverandørgjeld	2 422 254	631 446
Skyldige offentlige avgifter	730	10 204
Kortsiktig konserngjeld		900 000
Annen kortsiktig gjeld	11 456	24 055
Sum kortsiktig gjeld	2 434 440	1 565 705
Sum gjeld	4 434 440	3 565 705
<b>SUM EGENKAPITAL OG GJELD</b>	<b>4 452 857</b>	<b>4 023 384</b>



Organisasjonsnr: 921 208 537  
NORWEGIAN CLEARWATER AS

NOTEOPPLYSNINGER - SELSKAP - alle poster oppgitt i hele tall

Note

Regnskapsprinsipper  
Se filvedlegg.

Note

1

Antall årsverk i regnskapsåret  
0.00

Sum Beløp

Balanseført verdi 31.12. Varige driftsmidler Immaterielle eiend.

Konsernregnskap

Morselskapet sitt navn

Forretningskontor for morselskapet

Begrunnelse for at datterselskap er utelatt fra konsolideringen

Samlet beløp - tilknyttet selskap Årets Fjorårets

Samlet beløp - foretak i samme konsern Årets Fjorårets

Samlet beløp - foretak i samme konsern Årets Fjorårets

Samlet beløp - felles kontrollert virksomhet Årets Fjorårets

Pantstillelse Beløp



Beholdning av egne aksjer                      Antall                      Pålydende                      Andel av aksjek.

**Note**

Noteopplysninger ut over minimumskravene for små foretak  
Se eventuelle andre vedlegg.



Årsregnskap for 2021

**NORWEGIAN CLEARWATER AS**  
**5535 HAUGESUND**

Innhold

Resultatregnskap

Balanse

Noter



**Resultatregnskap for 2021**  
**NORWEGIAN CLEARWATER AS**

	Note	2021	2020
Salgsinntekt		4 088 788	238 808
<b>Sum driftsinntekter</b>		<b>4 088 788</b>	<b>238 808</b>
Varekostnad		(3 431 564)	(133 657)
Lønnskostnad	1	(47 145)	(166 969)
Annen driftskostnad		(971 907)	(331 234)
<b>Sum driftskostnader</b>		<b>(4 450 616)</b>	<b>(631 860)</b>
<b>Driftsresultat</b>		<b>(361 828)</b>	<b>(393 052)</b>
Annen renteinntekt		0	192
<b>Sum finansinntekter</b>		<b>0</b>	<b>192</b>
Annen rentekostnad		(77 435)	(28 101)
<b>Sum finanskostnader</b>		<b>(77 435)</b>	<b>(28 101)</b>
<b>Netto finans</b>		<b>(77 435)</b>	<b>(27 909)</b>
<b>Ordinært resultat før skattekostnad</b>		<b>(439 263)</b>	<b>(420 961)</b>
<b>Ordinært resultat</b>		<b>(439 263)</b>	<b>(420 961)</b>
<b>Årsresultat</b>		<b>(439 263)</b>	<b>(420 961)</b>
<b>Overføringer</b>			
Udekket tap		(439 262)	(420 961)
Annen egenkapital		(1)	0
<b>Sum</b>		<b>(439 263)</b>	<b>(420 961)</b>






**Balanse pr. 31. desember 2021**  
**NORWEGIAN CLEARWATER AS**

	Note	2021	2020
<b>EIENDELER</b>			
<b>Anleggsmidler</b>			
<b>Immaterielle eiendeler</b>			
Forskning og utvikling	2	2 004 452	0
<b>Sum immaterielle eiendeler</b>		<b>2 004 452</b>	<b>0</b>
<b>Sum anleggsmidler</b>		<b>2 004 452</b>	<b>0</b>
<b>Omløpsmidler</b>			
<b>Fordringer</b>			
Kundefordringer	3	1 339 632	407 932
Andre fordringer	3	1 069 333	3 581 822
<b>Sum fordringer</b>		<b>2 408 965</b>	<b>3 989 754</b>
Bankinnskudd, kontanter og lignende		39 440	33 630
<b>Sum bankinnskudd, kontanter og lignende</b>		<b>39 440</b>	<b>33 630</b>
<b>Sum omløpsmidler</b>		<b>2 448 405</b>	<b>4 023 384</b>
<b>Sum eiendeler</b>		<b>4 452 857</b>	<b>4 023 384</b>

**Balanse pr. 31. desember 2021**  
**NORWEGIAN CLEARWATER AS**

	Note	2021	2020
<b>EGENKAPITAL OG GJELD</b>			
<b>Egenkapital</b>			
<b>Innskutt egenkapital</b>			
Aksjekapital (30 000 aksjer à kr 2,00)	1	60 000	20 000
Overkurs		1 320 000	1 360 000
Annen innskutt egenkapital		(6 390)	(6 390)
<b>Sum innskutt egenkapital</b>		<b>1 373 610</b>	<b>1 373 610</b>
<b>Opptjent egenkapital</b>			
Udekket tap		(1 355 193)	(915 931)
<b>Sum opptjent egenkapital</b>		<b>(1 355 193)</b>	<b>(915 931)</b>
<b>Sum egenkapital</b>		<b>18 417</b>	<b>457 679</b>
<b>Gjeld</b>			
<b>Annen langsiktig gjeld</b>			
Gjeld til kredittinstitusjoner	4	2 000 000	2 000 000
<b>Sum annen langsiktig gjeld</b>		<b>2 000 000</b>	<b>2 000 000</b>
<b>Sum langsiktig gjeld</b>		<b>2 000 000</b>	<b>2 000 000</b>
<b>Kortsiktig gjeld</b>			
Leverandørgjeld		2 422 254	631 446
Skyldige offentlige avgifter		730	10 204
Kortsiktig konserngjeld		0	900 000
Annen kortsiktig gjeld		11 456	24 055
<b>Sum kortsiktig gjeld</b>		<b>2 434 440</b>	<b>1 565 705</b>
<b>Sum gjeld</b>		<b>4 434 440</b>	<b>3 565 705</b>
<b>Sum egenkapital og gjeld</b>		<b>4 452 857</b>	<b>4 023 384</b>

HAUGESUND, 08.01.2022  
NORWEGIAN CLEARWATER AS  
Richard Erlandsen  
Styrets leder  
Lars Lidvard Øyjord  
Nestleder  
Tommy Nilsen  
Styremedlem



## Norwegian Clearwater AS

### Note: Regnskapsprinsipper

Årsregnskapet er satt opp og utarbeidet i samsvar med regnskapsloven og god regnskapsskikk for små foretak.

Inntekter føres når de er opptjent.

Omløpsmidler vurderes til laveste av anskaffelseskost og virkelig verdi. Anleggsmidler vurderes til anskaffelseskost. Varige anleggsmidler avskrives etter en fornuftig avskrivningsplan. Anleggsmidlene nedskrives til virkelig verdi ved verdifall som ikke forventes å være forbigående.

Kundefordringer og andre fordringer er oppført i balansen til pålydende etter fradrag for avsetning til forventet tap.

### Note 1: Antall aksjer, aksjeeiere, Antall ansatte

Selskapets aksjekapital er kr 30 000, fordelt på 30 000 aksjer à kr 1. Selskapets stemmerettsregler følger de alminnelige bestemmelser i aksjeloven.

<u>Aksjonærer</u>	<u>Antall</u>	<u>Andel</u>
Martek Elektro AS	22 200	74,0 %
Filtration AS	5 000	16,7 %
Riak Holding AS	2 800	9,3 %
	30 000	100,0 %

Selskapet har hatt 1 deltidsansatt i året, beregnet til 20% av et årsverk.

### Note 2: Spesifikasjon immaterielle eiendeler

	<b>FoU</b>
Anskaffelseskost 01.01.2021	
Tilgang i året	2 004 452
Avgang i året	0
<b>Anskaffelseskost 31.12.2021</b>	<b>2 004 452</b>

Avskr., nedskr. og rev. nedskr 01.01.2021	
<b>Balanseført verdi pr. 31.12.2021</b>	<b>2 004 452</b>

Økonomisk levetid	3 år fra 2022
<b>Avskrivningsplan</b>	<b>33% lineær</b>



### Note 3: Kundefordringer og andre fordringer

Kundefordringer er vurdert til pålydende, og består av omtvistede krav og avsatt opptjent inntekt mot kunde Karmøy Protein AS. Avsetning for tap er kr 0.

Andre fordringer er oppført til pålydende og anses sikre. Består av til gode offentlig avgift og avsetning for opptjen tilskudd Innovasjon Norge.

### Note 4: Gjeld og pantsettelser

Av selskapets gjeld er kr 2 000 000 sikret med pant i kundefordringer.

### Note 5: Midlertidige forskjeller og grunnlagene for utsatt skatt / utsatt skattefordel 31.12.2021

Utsatt skatt/utsatt skattefordel i balansen avsettes på grunnlag av forskjeller mellom regnskapsmessige og skattemessige verdier i henhold til norsk regnskapsstandard for skatt. Midlertidige skatteøkende og skattereduserende forskjeller som kan utlignes er nettoført.

<b>Midlertidige forskjeller knyttet til:</b>	<b>01.01.2021</b>	<b>31.12.2021</b>	<b>Endring</b>
Skattemessig fremførbart underskudd	(922 322)	(1 361 585)	439 263
Netto forskjeller	(922 322)	(1 361 585)	439 263
Skattereduserende forskjeller som ikke kan utlignes	922 322	1 361 585	(439 263)
Sum midlertidige forskjeller	0	0	0
<b>Utsatt skattefordel 31.12.21. basert på 22%</b>	<b>0</b>	<b>0</b>	<b>0</b>

Ut fra forsiktighetshensyn balanseføres ikke utsatt skattefordel på kr 299 549

**Note 6:** Årets skattekostnad og spesifikasjon over forskjellen mellom det regnskapsmessige resultat før skattekostnad og årets skattegrunnlag.

	<b>2021</b>	<b>2020</b>
Ordinært resultat før skattekostnad	(439 263)	(420 961)
<b>Årets skattegrunnlag</b>	<b>(439 263)</b>	<b>(420 961)</b>
<b>Skattekostnad i resultatregnskapet</b>	<b>0</b>	<b>0</b>
<b>Betalbar skatt i balansen</b>	<b>0</b>	<b>0</b>