



## ÅRSREGNSKAPET FOR REGNSKAPSÅRET 2024 - GENERELL INFORMASJON

### Enheten

Organisasjonsnummer: 925 604 313  
Organisasjonsform: Aksjeselskap  
Foretaksnavn: VEST-TELEMARK KRAFTLAG HOLDING AS  
Forretningsadresse: Høydalsmovegen 815  
3891 HØYDALSMO

### Regnskapsår

Årsregnskapets periode: 01.01.2024 - 31.12.2024

### Konsern

Mørselskap i konsern: Ja  
Konsernregnskap lagt ved: Ja

### Regnskapsregler

Regler for små foretak benyttet: Nei  
Benyttet ved utarbeidelsen av årsregnskapet til selskapet: Regnskapslovens alminnelige regler  
Benyttet ved utarbeidelsen av årsregnskapet til konsernet: Regnskapslovens alminnelige regler

### Årsregnskapet fastsatt av kompetent organ

Bekreftet av representant for selskapet: Hans Olav Slettebø  
Dato for fastsettelse av årsregnskapet: 12.06.2025

### Grunnlag for avgivelse

År 2024: Årsregnskapet er elektronisk innlevert  
År 2023: Tall er hentet fra elektronisk innlevert årsregnskap fra 2024

*Det er ikke krav til at årsregnskapet m.v. som sendes til Regnskapsregisteret er undertegnet. Kontrollen på at dette er utført ligger hos revisor/enhetens øverste organ. Sikkerheten ivaretas ved at innsender har rolle/rettighet for innsending av årsregnskapet via Altinn, og ved at det bekreftes at årsregnskapet er fastsatt av kompetent organ.*

Brønnøysundregistrene, 31.07.2025



## Resultatregnskap

Beløp i: NOK	Note	2024	2023
<b>RESULTATREGNSKAP</b>			
<b>Inntekter</b>			
Annen driftsinntekt	4	25 649 000	23 501 000
<b>Sum inntekter</b>		<b>25 649 000</b>	<b>23 501 000</b>
<b>Kostnader</b>			
Lønnskostnad	6	13 754 000	14 945 000
Avskrivning på varige driftsmidler og immaterielle eiendeler	11,12	537 000	324 000
Annen driftskostnad	8	9 755 000	8 417 000
<b>Sum kostnader</b>		<b>24 046 000</b>	<b>23 686 000</b>
<b>Driftsresultat</b>		<b>1 603 000</b>	<b>-185 000</b>
<b>Finansinntekter og finanskostnader</b>			
Annen renteinntekt	9	4 498 000	2 200 000
Annen finansinntekt	9	44 848 000	48 221 000
<b>Sum finansinntekter</b>		<b>49 346 000</b>	<b>50 421 000</b>
Annen rentekostnad	9	6 292 000	5 820 000
Annen finanskostnad	9	0	26 000
<b>Sum finanskostnader</b>		<b>6 292 000</b>	<b>5 846 000</b>
<b>Netto finans</b>		<b>43 054 000</b>	<b>44 575 000</b>
<b>Resultat før skattekostnad</b>		<b>44 657 000</b>	<b>44 390 000</b>
Skattekostnad	10	-25 000	113 000
<b>Årsresultat</b>		<b>44 682 000</b>	<b>44 277 000</b>
<b>Overføringer og disponeringer</b>			
Ordinært utbytte	18	43 000 000	45 400 000
Overføringer til/fra annen egenkapital	18	1 682 000	-1 123 000
<b>Sum overføringer og disponeringer</b>		<b>44 682 000</b>	<b>44 277 000</b>



### Balanse

Beløp i: NOK	Note	2024	2023
<b>BALANSE - EIENDELER</b>			
<b>Anleggsmidler</b>			
<b>Immaterielle eiendeler</b>			
Konsesjoner, patenter, lisenser, varemerker og lignende rettigheter	11	941 000	562 000
Utsatt skattefordel	10	1 092 000	1 536 000
<b>Sum immaterielle eiendeler</b>		<b>2 033 000</b>	<b>2 098 000</b>
<b>Varige driftsmidler</b>			
Maskiner og anlegg	12	898 000	1 058 000
<b>Sum varige driftsmidler</b>		<b>898 000</b>	<b>1 058 000</b>
<b>Finansielle anleggsmidler</b>			
Investering i datterselskap	14	436 194 000	422 194 000
Investeringer i tilknyttet selskap	14	5 388 000	14 388 000
<b>Sum finansielle anleggsmidler</b>		<b>441 582 000</b>	<b>436 582 000</b>
<b>Sum anleggsmidler</b>		<b>444 513 000</b>	<b>439 738 000</b>
<b>Omløpsmidler</b>			
<b>Varer</b>			
<b>Fordringer</b>			
Kundefordringer	16	1 221 000	887 000
Andre fordringer	16	44 183 000	44 397 000
Konsernfordringer	16	8 316 000	5 893 000
<b>Sum fordringer</b>		<b>53 720 000</b>	<b>51 177 000</b>
<b>Bankinnskudd, kontanter og lignende</b>			
Bankinnskudd, kontanter og lignende	17	0	0
<b>Sum bankinnskudd, kontanter og lignende</b>		<b>0</b>	<b>0</b>
<b>Sum omløpsmidler</b>		<b>53 720 000</b>	<b>51 177 000</b>
<b>SUM EIENDELER</b>		<b>498 233 000</b>	<b>490 915 000</b>



### Balanse

Beløp i: NOK	Note	2024	2023
<b>BALANSE - EGENKAPITAL OG GJELD</b>			
<b>Egenkapital</b>			
<b>Innskutt egenkapital</b>			
Selskapskapital	18	100 000 000	100 000 000
Overkurs	18	299 914 000	299 914 000
<b>Sum innskutt egenkapital</b>		<b>399 914 000</b>	<b>399 914 000</b>
<b>Opptjent egenkapital</b>			
Udekket tap	18	18 569 000	21 911 000
<b>Sum opptjent egenkapital</b>		<b>-18 569 000</b>	<b>-21 911 000</b>
<b>Sum egenkapital</b>		<b>381 345 000</b>	<b>378 003 000</b>
<b>Gjeld</b>			
<b>Langsiktig gjeld</b>			
Pensjonsforpliktelser	19	4 364 000	6 966 000
<b>Sum avsetninger for forpliktelser</b>		<b>4 364 000</b>	<b>6 966 000</b>
<b>Annen langsiktig gjeld</b>			
Øvrig langsiktig gjeld	20	40 000 000	40 000 000
<b>Sum annen langsiktig gjeld</b>		<b>40 000 000</b>	<b>40 000 000</b>
<b>Sum langsiktig gjeld</b>		<b>44 364 000</b>	<b>46 966 000</b>
<b>Kortsiktig gjeld</b>			
Gjeld til kredittinstitusjoner	21	24 404 000	14 056 000
Leverandørgjeld	21	1 770 000	1 464 000
Skyldige offentlige avgifter	21	357 000	370 000
Utbytte	21	43 000 000	45 400 000
Kortsiktig konserngjeld	21	1 043 000	
Annen kortsiktig gjeld	21	1 950 000	4 656 000
<b>Sum kortsiktig gjeld</b>		<b>72 524 000</b>	<b>65 946 000</b>
<b>Sum gjeld</b>		<b>116 888 000</b>	<b>112 912 000</b>
<b>SUM EGENKAPITAL OG GJELD</b>		<b>498 233 000</b>	<b>490 915 000</b>



### Konsernets resultatregnskap

Beløp i: NOK	Note	2024	2023
<b>RESULTATREGNSKAP</b>			
<b>Inntekter</b>			
Salgsinntekt	1,2,3	494 820 000	496 113 000
Annen driftsinntekt	1,4	32 869 000	36 257 000
<b>Sum inntekter</b>		<b>527 689 000</b>	<b>532 370 000</b>
<b>Kostnader</b>			
Varekostnad	5	188 149 000	102 118 000
Lønnskostnad	6	48 940 000	49 967 000
Avskrivning på varige driftsmidler og immaterielle eiendeler	11,12	33 224 000	30 874 000
Annen driftskostnad	7,8	66 171 000	87 113 000
<b>Sum kostnader</b>		<b>336 484 000</b>	<b>270 072 000</b>
<b>Driftsresultat</b>		<b>191 205 000</b>	<b>262 298 000</b>
<b>Finansinntekter og finanskostnader</b>			
Annen renteinntekt	9	9 419 000	9 431 000
Annen finansinntekt	9	2 047 000	615 000
<b>Sum finansinntekter</b>		<b>11 466 000</b>	<b>10 046 000</b>
Annen rentekostnad	9	23 261 000	20 183 000
Annen finanskostnad	9	67 000	147 000
<b>Sum finanskostnader</b>		<b>23 328 000</b>	<b>20 330 000</b>
<b>Netto finans</b>		<b>-11 862 000</b>	<b>-10 284 000</b>
<b>Resultat før skattekostnad</b>		<b>179 343 000</b>	<b>252 014 000</b>
Skattekostnad	10	94 466 000	137 463 000
<b>Årsresultat</b>		<b>84 877 000</b>	<b>114 551 000</b>
<b>Overføringer og disponeringer</b>			
Ordinært utbytte	18	43 000 000	45 400 000
Overføringer til/fra annen egenkapital	18	41 921 000	69 225 000
Minoritetsinteresse	18	-44 000	-74 000
<b>Sum overføringer og disponeringer</b>		<b>84 877 000</b>	<b>114 551 000</b>



## Konsernets resultatregnskap

<b>Beløp i: NOK</b>	<b>Note</b>	<b>2024</b>	<b>2023</b>
---------------------	-------------	-------------	-------------

---



### Konsernets balanse

Beløp i: NOK	Note	2024	2023
<b>BALANSE - EIENDELER</b>			
<b>Anleggsmidler</b>			
<b>Immaterielle eiendeler</b>			
Konsesjoner, patenter, lisenser, varemerker og lignende rettigheter	11	5 327 000	4 703 000
<b>Sum immaterielle eiendeler</b>		<b>5 327 000</b>	<b>4 703 000</b>
<b>Varige driftsmidler</b>			
Tomter, bygninger og annen fast eiendom	12	178 563 000	134 695 000
Maskiner og anlegg	12	762 880 000	722 344 000
Driftsløsøre, inventar, verktøy, kontormaskiner og lignende	12	7 704 000	5 759 000
AUU	12	3 047 000	51 664 000
<b>Sum varige driftsmidler</b>		<b>952 194 000</b>	<b>914 462 000</b>
<b>Finansielle anleggsmidler</b>			
Lån til foretak i samme konsern	15	0	280 000
Investeringer i tilknyttet selskap	15	20 443 000	15 175 000
Investeringer i aksjer og andeler	15	22 279 000	22 279 000
<b>Sum finansielle anleggsmidler</b>		<b>42 722 000</b>	<b>37 734 000</b>
<b>Sum anleggsmidler</b>		<b>1 000 243 000</b>	<b>956 899 000</b>
<b>Omløpsmidler</b>			
<b>Varer</b>			
Varer		22 166 000	24 537 000
<b>Sum varer</b>		<b>22 166 000</b>	<b>24 537 000</b>
<b>Fordringer</b>			
Kundefordringer	16	80 687 000	85 603 000
Andre fordringer	16	53 146 000	54 352 000
<b>Sum fordringer</b>		<b>133 833 000</b>	<b>139 955 000</b>
<b>Bankinnskudd, kontanter og lignende</b>			
Bankinnskudd, kontanter og lignende	17	36 632 000	38 725 000
<b>Sum bankinnskudd, kontanter og lignende</b>		<b>36 632 000</b>	<b>38 725 000</b>



## Konsernets balanse

Beløp i: NOK	Note	2024	2023
Sum omløpsmidler		192 631 000	203 217 000
<b>SUM EIENDELER</b>		<b>1 192 874 000</b>	<b>1 160 116 000</b>
<b>BALANSE - EGENKAPITAL OG GJELD</b>			
<b>Egenkapital</b>			
<b>Innskutt egenkapital</b>			
Selskapskapital	18	100 000 000	100 000 000
Overkurs	18	299 914 000	299 914 000
<b>Sum innskutt egenkapital</b>		<b>399 914 000</b>	<b>399 914 000</b>
<b>Opptjent egenkapital</b>			
Annen egenkapital	18	198 393 000	147 751 000
<b>Sum opptjent egenkapital</b>		<b>198 393 000</b>	<b>147 751 000</b>
Minoritetsinteresser	18	1 873 000	2 000 000
<b>Sum egenkapital</b>		<b>600 180 000</b>	<b>549 665 000</b>
<b>Gjeld</b>			
<b>Langsiktig gjeld</b>			
Pensjonsforpliktelser	19	5 297 000	26 078 000
Utsatt skatt	10	63 401 000	46 220 000
<b>Sum avsetninger for forpliktelser</b>		<b>68 698 000</b>	<b>72 298 000</b>
<b>Annen langsiktig gjeld</b>			
Obligasjonslån	20	901 000	901 000
Øvrig langsiktig gjeld	20	303 000 000	303 000 000
<b>Sum annen langsiktig gjeld</b>		<b>303 901 000</b>	<b>303 901 000</b>
<b>Sum langsiktig gjeld</b>		<b>372 599 000</b>	<b>376 199 000</b>
<b>Kortsiktig gjeld</b>			
Leverandørgjeld	21	44 052 000	27 439 000
Betalbar skatt	10,21	81 056 000	121 954 000
Skyldige offentlige avgifter	21	13 258 000	12 893 000
Utbytte	21	43 000 000	45 400 000



## Konsernets balanse

<b>Beløp i: NOK</b>	<b>Note</b>	<b>2024</b>	<b>2023</b>
Annen kortsiktig gjeld	3,10,2 1	38 729 000	26 566 000
<b>Sum kortsiktig gjeld</b>		<b>220 095 000</b>	<b>234 252 000</b>
<b>Sum gjeld</b>		<b>592 694 000</b>	<b>610 451 000</b>
<b>SUM EGENKAPITAL OG GJELD</b>		<b>1 192 874 000</b>	<b>1 160 116 000</b>



## Revisorteam Tinn og Vest-Telemark AS

Statsautoriserte revisorer  
Statsautoriserte regnskapsførere

### MELDING FRÅ UAVHENGIG REVISOR

Til generalforsamlinga i Vest-Telemark Kraftlag Holding AS

#### Konklusjon

Vi har revidert Vest-Telemark Kraftlag Holding AS sin årsrekneskap som er samansett av:

- Selskapsrekneskapen, som er samansett av balanse per 31. desember 2024, resultatrekneskap og kontantstrømoppstilling, for regnskapsåret avslutta per denne datoen, og noter til årsrekneskapen, og eit samandrag av viktige rekneskapsprinsipp og
- Konsernrekneskapen som er samansett av balanse per 31. desember 2024, resultatrekneskap og kontantstrømoppstilling, for regnskapsåret avslutta per denne datoen, og noter til årsrekneskapen, og eit samandrag av viktige rekneskapsprinsipp.

Etter vår meining

- oppfyller årsrekneskapen gjeldande lovkrav
- gjev selskapsrekneskapen eit rettvisande bilete av selskapet si finansielle stilling per 31. desember 2024 og av resultat for regnskapsåret avslutta per denne datoen, i samsvar med rekneskapslova sine reglar og god rekneskapskikk i Noreg og
- gjev konsernrekneskapen eit rettvisande bilete av selskapet si finansielle stilling per 31. desember 2024 og av resultat for regnskapsåret avslutta per denne datoen, i samsvar med rekneskapslova sine reglar og god rekneskapskikk i Noreg.

#### Grunnlag for konklusjonen

Vi har gjennomført revisjonen i samsvar med dei internasjonale revisjonsstandardane International Standards on Auditing (ISA-ane). Våre oppgåver og plikter etter desse standardane er skildra under overskrifta Revisors oppgåver og plikter ved revisjon av årsrekneskapen. Vi er uavhengige av selskapet og konsernet slik det er krav om i lov, forskrift og International Code of Ethics for Professional Accountants (medrekna dei internasjonale sjølvstendestandardane) utferda av the International Ethics Standards Board for Accountants (IESBA-reglene), og har oppfylt dei andre etiske pliktene våre i samsvar med desse krava. Etter vår oppfatning er innhenta revisjonsbevis tilstrekkeleg og formålstenelege som grunnlag for vår konklusjon.

#### Ytterlegare informasjon

Styret og dagleg leiar (leiinga) er ansvarleg for informasjonen i årsmeldinga. Vår konklusjon om årsrekneskapet ovanfor dekkjer ikkje informasjonen i årsmeldinga.

I samband med revisjon av årsrekneskapen er det vår oppgåve å lese årsmeldinga. Formålet er å vurdere om det er vesentleg inkonsistens mellom årsmeldinga og årsrekneskapen og den kunnskap vi har opparbeidd oss under revisjonen av årsrekneskapet, eller om informasjonen i årsmeldinga står fram som vesentleg feil. Vi har plikt til å rapportere dersom årsmeldinga står fram som vesentleg feil. Vi har ingenting å rapportere i så måte.

GODKJENT REVISJONS- OG REGNSKAPSSELSKAP. MEDLEM AV DEN NORSKE REVISORFORENING.

Vinje: Åmotvegen 8, 3890 Vinje Tlf.: 35 06 27 00  
Seljord: Brøløvsvegen 47, 3840 Seljord Tlf.: 35 06 27 10  
Rjukan: Sam Bydes gt. 120, 3660 Rjukan Tlf.: 35 06 27 15

Org.nr.: 968 407 880  
www.revisorteam.no



## Revisorteam Tinn og Vest-Telemark AS

Statsautoriserte revisorer  
Statsautoriserte regnskapsførere

Basert på den kunnskapen vi har opparbeidd oss i revisjonen, meiner vi at årsmeldinga

- er konsistent med årsrekneskapen og
- inneheld dei opplysningane som ein skal gje etter gjeldande lovkrav.

### *Leiinga sitt ansvar for årsrekneskapen*

Leiinga er ansvarleg for å utarbeide årsrekneskapen og for at han gjev eit rettvise bilete i samsvar med rekneskapslova sine reglar og god rekneskapskikk i Noreg. Leiinga er også ansvarleg for slik intern kontroll som ein finn naudsynt for å kunne utarbeide ein årsrekneskap som ikkje inneheld vesentleg feilinformasjon, verken som følgje av misleg framferd eller utilsikta feil.

Ved utarbeidinga av årsrekneskapen må leiinga ta standpunkt til selskapet og konsernet si evne til fortsatt drift og opplyse om tilhøve av betydning for fortsatt drift. Føresetnaden om fortsatt drift skal leggjast til grunn for årsrekneskapen så lenge det ikkje er sannsynleg at verksemda vil bli avvikla.

### *Revisor sine oppgåver og plikter ved revisjonen*

Vårt mål er å oppnå den tryggleik vi treng for at årsrekneskapen totalt sett ikkje inneheld vesentleg feilinformasjon, verken som følgje av misleg framferd eller utilsikta feil, og å gje ei revisjonsmelding som inneheld vår konklusjon. Den tryggleik vi treng er ein høg grad av sikkerheit, men ingen garanti for at ein revisjon utført i samsvar med ISA-ane, alltid vil avdekke vesentleg feilinformasjon som eksisterer. Feilinformasjon kan oppstå som følgje av misleg framferd eller utilsikta feil. Feilinformasjon blir vurdert som vesentleg dersom han, åleine eller samla, innanfor rimelege grenser kan forventast å påverke økonomiske avgjerse som brukarane tar basert på årsrekneskapen.

For vidare omtale av oppgåvene og pliktene til revisor blir det vist til <https://revisorforeningen.no/revisjonsberetninger>

Seljord, 13. juni 2025

Revisorteam Tinn og Vest-Telemark AS


*Siv Aarmodt*

Siv Aarmodt  
Statsautorisert revisor

GODKJENT REVISJONS- OG REGNSKAPSSKAP. MEDLEM AV DEN NORSKE REVISORFORENING.

Vinje: Åmotvegen 8, 3890 Vinje Tlf: 35 06 27 00  
Seljord: Brøløvsvegen 47, 3840 Seljord Tlf: 35 06 27 10  
Rjukan: Sam Eydes gt. 120, 3660 Rjukan Tlf: 35 06 27 15

Org.nr.: 968 407 880  
[www.revisorteam.no](http://www.revisorteam.no)



# 2024

Årsmelding VTK





## INNHALD

4	Vest-Telemark Kraftlag-konsernet
6	Selskapsstruktur
8	Generelt om året 2024
10	Arbeidsmiljø og personale
13	Vest-Telemark Kraftlag Holding AS
16	Telemark Nett AS
20	Vest-Telemark Kraftlag AS
24	Telefiber AS
28	Økonomi og finans (Konserntall)
31	Nøkkeltall
32	Fremtidsutsikter
34	Syreys signatur
36	Årsregnskap
38	Resultatregnskap
39	Balanse
40	Kontantstrømoppstilling
41	Økonomiske hovedtal
42	Regnskapsprinsipp
43	Noter
52	Statistikk 2014-2024



## VTK - konsernet

### Historikk og organisering

Vest-Telemark Kraftlag (VTK) ble i siffra 13. september 1940 av kommunane Lårdal, Ivo, Vinje, Kviteseid og Seljord. Fyresdal kommune blei med i 1948 og Nissedal kommune i år 2000. Ved år VTK overtok Nissedal Kommunale Elektrisitetsverk. Fiberutbygging til eige bruk tok til i 1994 og til kommersiell bruk frå 2003. I dag er VTK-konsernet eigd av dei seks kommunane i Vest- Telemark. Fyresdal, Kviteseid, Seljord, Tokke og Vinje har 19% eigarskap, medan Nissedal eig 5%.

VTK blei omdanna til konsern, Vest-Telemark Kraftlag Holding AS, den 1. januar 2021. I konsernet inngår Telemark Nett AS, Vest Telemark Kraftlag AS, VTK Pensjonskasse og deligarskap i selskapa Skafså Kraftverk AS, Sundsbarm Kraftverk DA, Grunnmål Kraftverk AS og Telefiber AS. Konsernet sine aktiviteter er samla i Høvdalsmo i Tokke kommune, medan Telemark Nett AS har ei avdeling i Treungen.

VTK Holding AS blir styrt som eit ordnært aksjeselskap, med generalforsamling, styret og dagleg leiar som styringsnivå. Eigarane styrer selskapet gjennom vedtak på generalforsamlinga. GF har vedteke felles eigarskapsmelding.

Morselskap og dei 2 døtrane har felles styre. Konsernsjef er dagleg leiar i alle 3 selskapa. Svenn-Erik Rafoss var konsernsjef i heile 2024 og fram til han slutta i april 2025. Ketil Kvaale overtok som konstituert konsernsjef frå same månad.


### Mål og føremål

VTK-konsernet har maksimal inntening og avkastning til eigarane som mål. Inntaka er strømsal til sluttkundar og fiberutbygging som har eigne føringar. Føremålet med VTK-konsernet er å bygge og drive anlegg for kraftproduksjon, netverksmed og breiband - og å drive med kraftomsetning samt levering av administrative og kundesretta tenester.

Eigarane har eit langsiktig perspektiv på eigarskapen i VTK. Dette inneber eit ynskje om å ta vare på og vidareutvikle eksisterande verdiar; - samt å utvikle nye lønsame forretningsområde tufta på den kompetansen og dei ressursane VTK har. Me skal ha lokalt eigarskap, skape lokale arbeidsplassar og lokale verdiar.


### Samfunnsansvar

VTK har ei viktig samfunnsrolle; - som eit reiskap for å sikre lokal styring og kontroll over straumforsyninga og investeringane i straum- og fibernett. Samfunnsoppdraget vårt er å tryggja kvardagen din, gjennom å sikre moderne og oppdatert infrastruktur i heile Vest-Telemark. Me skal utvikle dagens forretningsområde gjennom å investere i ny og berekraftig kraftproduksjon, og ta i bruk ny teknologi som sikrar stabile og smarte leveransar av straum og fiber. Ein del av vårt samfunnsansvar er å støtte opp om kulturlivet i eigarkommunane våre. Me ynskjer å gje tilbake til lokale lag, organisasjonar og enkeltutøvarar i eige forsyningsområde.





## Selskapsstruktur



**Leiling**  
Konsernsjef i 2024 var Sveinn-Erik Rafoss. Han slutta i april 2025 og Ketil Kvaale gjekk inn som konsernsjef inntil vidare.



## Generelt om året 2024

Midlare spotpris gikk ned med 36% frå 90,4 øre/kWh til 58,2 øre/kWh. Kraftproduksjonen auka med 10% til 303,5 GWh. Med alt sal til spotpris, med unntak av konsesjonskrafta, så ga dette ein inntektsnedgang på ca. 30%. Det er hovudårsaken til resultatnedgangen på 26% totalt for konsernet. Elles gav året ein markert reduksjon i nett- og fiberinvesteringar. Fiberverksemda auka sine inntekter med nesten 7 mill.kr som fylgte av auka fiberleige frå Telefiber AS.



Birredalen

## Tall og statistikk

Antall årsverk

**51,9 (+1,5)**

Antall årsverk inkl produksjon

**57,5 (+2,2)**

Kraftproduksjon (GWh)

År	Kraftproduksjon (GWh)
2019	255,7
2020	287,7
2021	268,5
2022	287,7
2023	303
2024	303,5

Spotpris ref NO2 (øre/kWh)

År	Spotpris ref NO2 (øre/kWh)
2019	90,4
2020	76,2
2021	90,4
2022	76,2
2023	38,6
2024	58,2

Straumkundar

**12 000**

Nettkundar

**15 578**

## Arbeidsmiljø og personale

### Personale

Ved utgangen av 2024 var det 61 tilsette i VTK konsernet (inkludert VTK sin andel av Skafså), herav 12 i VTK Holding. I tillegg har Telemark Nett 3 lærlinger. Tal på tilsette held seg stabilt.

### HMS

Selskapa i konsernet arbeider kontinuerleg for eit trygt arbeidsmiljø, med mål om ingen arbeidsrelaterte skader eller ulykker. Arbeidsmiljøet er tilfredsstillande.

Det vert lagt til rette for fysisk aktivitet med blant anna eiga treningsrom i VTK sine lokale i Høydalsmo. Fokus på tilrettelegging og aktiv oppfølging av langtidssjukemeldte er ei viktig målsetjing og i tråd med avtala om eit inkluderande arbeidsliv.

Sjukefråveret for konsernet var på 3,28 % mot 2,14 % i 2023. Løkjarmeldt sjukefråver var i 2024 på 1,05 % medan eigenmeldt sjukefråver var på 2,23 %. Det er små variasjonar mellom selskapa.

Det er ikkje rapportert om ulykker eller skader med løkjarbehandling med eller utan fråver i 2024.

### Ytre miljø

VTK produserer i eit normalår 260 GWh fornybar straum i vasskraftverk og bidreg til reduksjon av fossil kraftproduksjon i det Nord-Europeiske kraftsystemet. Våre kraftverk påverkar ikkje det ytre miljø i særleg grad, utover det som var kjent ved konsesjonshandsaminga.

Nettaktiviteten påverkar naturmiljøet gjennom arealbruk til linje- og kabeltrasear. Det er eit mål at konsernet skal ha ein klar miljøprofil. Kabeltrasear, vraka transformatorar etc. leverast til godkjente avfallshandlingsselskap. Våre arbeidsbilar og lastebilar går på diesel og har dermed eit visst CO<sub>2</sub>-utslipp. Sidan det er avgjerande at me er fullt ut mobile i alle situasjonar der straumforsyninga er råka av fell, er elektrisk drift av våre monterbilar vanskeleg.

## Nøkkeltal for likestilling i konsernet (31.12.2024)

### Konsernstyret

### Konsernleiinga

### Avdelingsleiarer

### VTK Holding AS


### VTK AS

### Skafså Kraftverk ANS\*

### Telemark Nett AS

### Lærlinger

\*Skafså Kraftverk (SK) er eigd av Vest-Telemark Kraftlag AS (VTK AS) (67%) og Hydro Energi AS (33%)



## Vest-Telemark Kraftlag Holding AS


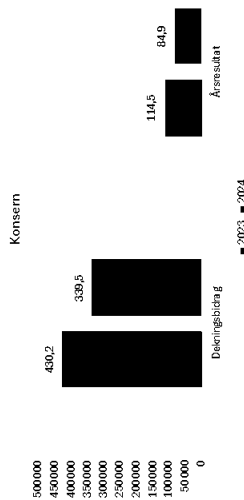
Driftsinntekter	25.6 MNOK	Driftsresultat	1,6 MNOK
Årsresultat	44.7 MNOK	Utbytte	43 MNOK
Sykefravær	2 %	Tilsette	12



## Vest-Telemark Kraftlag Holding AS

VTK Holding følger opp konsernet sine strategier og krav fra eierane, og forvaltar eigarskapen til dotterselskap og tilknytt selskap. Selskapet driftar to administrasjonsbygg i Høydaalsmo og leiger ut desse, og leverar økonomi-, IKT- og kontortenester til flere selskap. Levering av kundesentertenester til VTK AS og Telemark Nett AS var også ein stor aktivitet i 2024. I VTK-bygget leiger Vest-Telemark Brannvesen IKS, Telefiber AS og AT Skog kontorplass, i tillegg til VTK sine 3 selskap. Konsernet har også tre utleigebustader og to personalhytter, som blir fylgd opp i VTK Holding. Selskapet har 12 tilsette.


VTK-konsernet har eiga Pensjonskasse med vilkår som i KLP administrert av Gabler AS. Pensjonskassa har tre VTK-selskap, samt Skafsa Kraftverk AS og Telefiber AS som medlemsbedrifter. Totalt har pensjonskassa 73 aktive medlemmar, 66 pensjonistar og 36 medlemmar med oppsattte rettar. Sum pensjonsmidlar til forvaltning ved utgangen av året var på 236 MNOK. Pensjonskassa ble lukka for nye medlemmer fra 1. januar 2025 etter overgang til innskotsbasert ordning.





## Telemark Nett AS

Driftsinntekter	171.3 MNOK	Driftsresultat	45.4 MNOK
Årsresultat	25.7 MNOK	Bidrag utbytte	13 MNOK
Nettkundar	15 578	Tilsette	37



## Telemark Nett AS

Telemark Nett AS er eit helleigd doterselskap av Vest-Telemark Kraftlag Holding AS. Selskapet er organisert med forretningskontor i Høydalsmo i Tokke kommune og ei avdeling i Treungen i Nissedal kommune.

Telemark Nett AS (TN) bygger, driftar og vedlikeheld straumnettet i kommunane Fyresdal, Kviteseid, Nissedal, Seljord, Tokke og Vinje. Konepsjonsrådet til selskapet dekkjer eigarkommunane til VTK med unntak av Fjågesund i Kviteseid, Felle i Nissedal og Rauland i Vinje.

Området utgjer omlag 40 % av Telemark fylke sitt areal. TN har netterksermd, både regionalnett og distribusjonsnett, sal av kraft på leveringssplikt og arbeid for andre som sine aktivitetssområde. Selskapet har p.t. 37 tilsette og kjøper i tillegg tenester frå morselskapet, frå VTK AS og eksternt.

### Telemark Nett sin infrastruktur:

- 7 Trafostasjonar med samla installert effekt på 145 MVA
- 90 km med 66 kV linjnett
- 780 km med 22 kV høgspenn luftnett og 440 km med høgspenn jordkabel.
- 940 km lågspenn luftnett og 1200 km med lågspenn jordkabel.
- 200 MVA installert kapasitet gjennom 1003 netstasjonar.
- Driftssentral med totalt 550 fjernstyrte brytarar og utgang til 450 manuelle brytarpunkt.

TN er ein beredskapsorganisasjon med femdelt driftsvak, der ein ingeniør og tre montører har døgnkontinuerleg heimsvakt. Dagleg leiar i 2024 var Sveinn-Erik Raftoss. Han slutta i april 2025 og Ketil Kvaale gjekk inn som dagleg leiar inntil vidare. Driftsleiar er Gunnar Snarsteland.

### Større nettprosjekt

#### Regionalnett

Ved Einingsmoen trafostasjon i Fyresdal blei 132/22 kV -trafo bytta frå 10 MVA til 24 MVA i oktober som fylgje av auka effektbehov til solkraftverk, småkraftverk og datacenter. Investeringa blei finansiert med anleggstilskot frå framtidige brukarar.

### Distribusjonsnett

22 kV jordkabel:

- Mykli - Borsæe Dam 4 km
- Vrådal Aust (i Vråvatn) 7 km
- Molandsmoen - Tøddebakkan 2,5 km
- Straumstøy-Grungebru 7 km
- Molandsmoen - Tøddebakkan 2,5 km
- Åmossdal 3 km
- R41 Treungen - Bakka 20 km
- Dynjan - Hømetjønn 4 km
- Manheim - Vefall (i Seljordsvatn) 6 km

Ombygging frå mastetrafoar til kioskar på desse strekningane.

### Kartsystem - NIS (Nettinformasjonssystem)

Telemark Nett AS tok i bruk nytt NIS frå Trimble. Har mellom anna desse funksjonane:

- Straumstanskart med planlagde arbeid og utfall pga. feil i nettet.
- Direkte tilbakermelding til driftssentral om feil og utrekning av KILE.
- Automatisk sms-varsling til kunde om planlagde utkoplingar og når ein er ferdig.
- Automatisk sms-varsling ved feil i nettet og når nettet blir friskt igjen.
- Generell kommunikasjon mellom kartsystemet og driftsovervakingssystemet.
- Nytt fullversjon kartsystem til monterane (UTG).

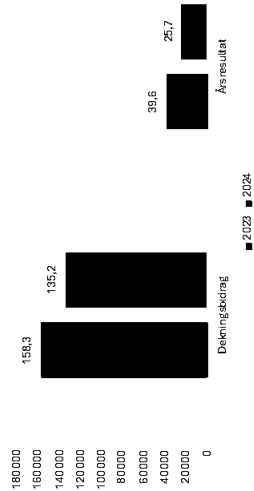
### KILE

Ikkje levert energi (ILE) var 51,3 MWh, nesten uendra frå året før. KILE-kostnadene gjekk likevel opp 40 % til 6,7 MNOK. Dette skuldast generell prisauke på ILE og at feilsituasjonane oppstod på dyrare tidspunkt/kundar.

### Økonomi

Årsresultatet gjekk ned med 14 MNOK (5 % ) til 25,7 MNOK. Selskapet betalte 13 MNOK i utbytte til morselskapet for 2024, mot 15,3 MNOK i 2023.

### Telemark Nett AS





## Vest-Telemark Kraftlag AS

Driftsinntekter	<b>364.0</b>	MNOK	Driftsresultat	<b>142.8</b>	MNOK
Årsresultat	<b>57.7</b>	MNOK	Bidrag utbytte	<b>30</b>	MNOK
Fibernet (stamnett)	<b>463</b>	KM	Tilsette	<b>6</b>	



## Vest-Telemark Kraftlag AS

VTK AS er eit heileigd dotterselskap av Vest-Telemark Kraftlag Holding AS, og er organisert med forretningskontor i Høydaismo i Tokke kommune.

VTK AS driv i dag med produksjon av vasskraft, engrosmsøtning, sluttbrukarsal og fiber. Kraftproduksjonen er i hovudsak organisert i egne selskap og VTK har berre 1 tilsett knytta til kraftproduksjon og engrosmsøtning. VTK har eige kundesenter for sluttbrukarsalg med 2 tilsette og 113000 kundar. Kommersiell fiberaktivitet tok til i 2003 og frå 2006 har fiberen vore leigd ut til Telefiber AS, som VTK i dag eig 60% av. VTK har 2 tilsette innom fiber. VTK kjøper administrasjons- og økonomitjenester frå morselskapet og fibertjenester frå Telemark Nett AS

og eksterne fiberentreprenørar. I 2024 hadde Vest-Telemark Kraftlag AS gjennom egne og deleigde kraftverk ein samla vasskraftproduksjon på 303,5 GWh, som var ein auke på 10% i høve til året før. VTK fylgjer opp eigarskapet i dei deleigde selskapa i tillegg eig og driv selskapet tre små- og mikrokraftverk: Naurak, Tromnvetåna og Birredalen.

All produksjonen, som VTK har eigarskap til, leverast i prisområdet NO2. Marknadsstrategien for selskapet er å gjere alt kraftkjøp og -salg i spotmarknaden.

Alle kraftverka våre er sertifisert for å selje opphavsgarantiar, og disse vert selt i den europeiske marknaden gjennom Skagerak Energijuster AS.

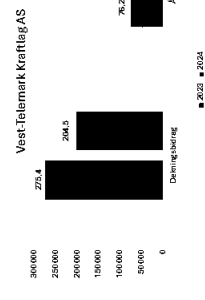
## Kraftproduksjon

Årtdal	Kommune	Satt i drift	Produksjon 2024 [GWh]	Middelproduksjon [GWh]	Eigardel VTK
Årtdal	Tokke	1953	167,9	156	67 %
Osen	Kviteseid	1954	97,9	86	67 %
Gausbu	Tokke	1996	51,5	47	67 %
Skree	Fyresdal	1995	45,9	41	67 %
Sundsåbarn	Seljord	1971	590	470	8,5 %
Grunnål	Seljord	2006	78	66	18,5 %
Tromnvet	Nissedal	2019	4,8	4,0	100 %
Naurak	Nissedal	2000	0,8	0,6	100 %
Birredalen	Nissedal	2023	5,6	4,5	80 %
<b>SUM</b>			<b>1042</b>	<b>874</b>	

Fibernettet er i no bygd til «alle» områder og anleggsaktiviteten gikk dfior mykje ned i 2024. Fokus i 2024 var å hente inn fleire kundar på det utbygde nettet. Talet auka med 300 frå 4500 til 4800 i VTK-området.

### Økonomi

Årsresultatet gikk ned med 18,5 MNOK (24%) til 57,2 MNOK. Primært som fylgje av redusert spotpris i NO2. Selskapet beralte 30 MNOK i utbytte til morselskapet, mot 28,4 MNOK i 2023.





## Telefiber AS

Driftsinntekter  
**71.3 MNOK**

Driftsresultat før fiberlige  
**35.5 MNOK**

Årsresultat  
**0.9 MNOK**

Utbytte  
**0.6 MNOK**

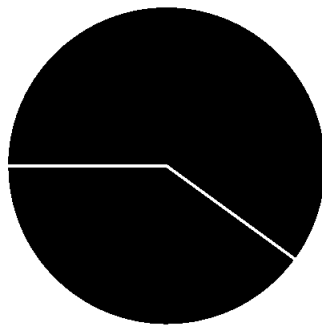
Tilsette  
**6**




## Telefiber AS


Selskapet vart stifta den 28.08.2006, har seks tilsette og leiger lokale hos Vest-Telemark Kraftlag i Høydalmo i Tokke kommune. Telefiber AS hadde ved utgangen av 2024 to eigarar. VTK kjøpte Skagerak Energi sin eigardel pr 1.12.2024. Telefiber AS har eigarinteresser i to selskap, NC-Spectrum (41 %) og ATB-nett AS (11,11 %).

### Eigarstruktur



■ Vest-Telemark Kraftlag AS  
■ Rauland Kraftforsyningslag SA





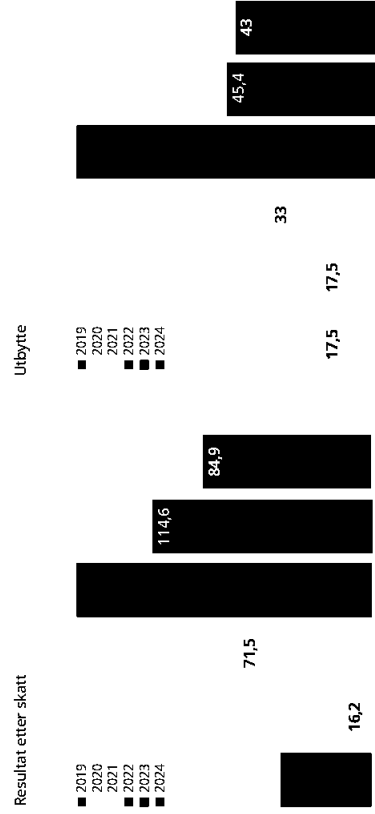
**Økonomi og finans  
(Konserntal)**



## Nøkkeltall året 2024

Driftsinntekter **527.7 MNOK**

Driftsresultat **191.2 MNOK**



Totalbalanse **1192.9 MNOK**

Eigenkapital **600.2 MNOK**

Eigenkapital andel **50.3 %**

Investeringar (netto) **99.7 MNOK**

## Økonomi og finans

**Driftsinntektene** er 527,7 MNOK i 2024. Dette er 4,5 MNOK (1%) mindre enn i 2023.

**Kraftkjøp, overføringskostnader m.m.** aukar med 86 MNOK (84%) til 188,1 MNOK.

**Dekningsbidraget** går dermed ned med 90,7 MNOK til 339,5 MNOK (-21%).

Arsaken er reduserte kraftinntekter (-35% på spotpris og kraftig prisnedgang på opprinnelsegarantiar)) og redusert tillatt inntekt i netterksemnda. Inntektene frå fiberaktiviteten auka med 6,8 MNOK til 24 MNOK.

**Driftskostnadene** går ned med 19,6 MNOK til 148,3 MNOK (-20%). Dette skuldast bortfall av produksjonsavgift på kraft (-13,5 MNOK) og tilbakeføring av tapsavsetningar m.m. (-14,6 MNOK). Øvrige postar hadde ein auke på 8,5 MNOK, herav 2,4 MNOK auke i avskrivningar.

**Driftsresultatet** blir med dette redusert med 71,1 MNOK til 191,2 MNOK (-27%).

Netto **Finanskostnader** aukar med 1,6 MNOK (15%) til 11,9 MNOK.

**Resultat før skatt** blir då 179,3 MNOK, som er ein reduksjon på 72,7 MNOK (-29%)

**Skattekostnaden** i rekneskapen er 94,5 MNOK, som er ein nedgang på 43,0 MNOK (-31%).

Total skatt utgjer 53% mot 55% i 2023. I tillegg kjem eigedomsfatt 10,0 MNOK som er ført under driftskostnader.

**Årsresultatet** går dermed ned med 29,7 MNOK til 84,9 MNOK (-26%).

**Disponering av årsresultatet**

Styret framleggjer at årsresultatet blir disponert slik:

Avsett til utbytte	43,0 MNOK
Overført til annan EK	41,9 MNOK
Sum disponert	84,9 MNOK

**Balansen**

Anleggsmidlar aukar med 43,4 (5%) til 1000,2 MNOK. Auken kjem fram slik:

• Netto tilgang frå nettaktiviteten	29,7 MNOK
• Netto tilgang frå fiber m.m.	9,5 MNOK
• Andre endringar	4,2 MNOK
Sum endring i anleggsmidlar	43,4 MNOK

**Omløpsmidlar** går ned med 10,6 MNOK til 192,6 MNOK. Sjå note 16 og 17.

**Gjeld** går ned med 17,8 MNOK til 592,7 MNOK (-3%). Sjå note

Langsiktig skattegjeld (pga utsett skatt) aukar mykje, medan pensjonsforpliktelser og kortsiktig gjeld går ned.

**Eigenkapitalen** aukar med 50,6 MNOK til 600,2 MNOK som fylgje av årsresultatdisponering (41,9 MNOK) og direkteførte pensjonsendringar.

Eigenkapital-% aukar frå 47,4% til 50,3%.

**Økonomiske nøkkeltal** (2023 i parentes):

Resultatgrad	38,4 % (51,2 %)
Totalavkastning før skatt	17,2 % (23,0 %)
EK-avkastning før skatt	31,2 % (49,1 %)

**Kontantstrøm**

Årets drift gav ein penge tilgang på 104,9 MNOK. Av dette blir 74,1 MNOK nytta til investeringar og 45,4 MNOK til utbytte.

**Likviditetsgraden** pr 31.12. målt som Penger og kortsiktige krav dividert på kortsiktig gjeld var 0,77 (0,76).

## Strategi og framtidssikter

### Nettverksemd

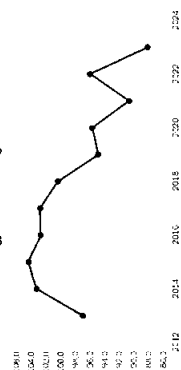
Telemark Nett sin strategi er å bygge ein framtidsetra og effektiv organisasjon som er stand til å oppfylle framtidige krav frå styresmakter og eigarar. Telemark Nett har i dag ein erfaren og kompetent arbeidsstokk, men det er utfordrande å rekruttere nye tilsette med god rett kompetanse og lokalkunnskap. Selskapet vil difor ha fokus på å syte for at Telemark Nett er ein attraktiv arbeidsplass, gjennom modernisering, utvikling og vekst.

Selskapet har over flere år gjennomført utbygging av fjernstyrte brytarar i nettet, noko som vil fortsette saman med auka fokus på bruk av digital teknologi, - med mål om å effektivisere og utvikle verksemda vidare.

Nettverksemda har over dei siste åra opplevd ein nedgang i den målte NVE-effektiviteten.

Dette mellom anna som fylgje av svært store reinvesteringar i strauumettet dei siste åra. Eigarmeldinga legg til grunn ein effektivitet på minst 100% (som er gjennomsnitt av alle selskap). For å koma tilbake på det nivået må summen av selskapets kapitalkostnader og driftskostnader bli redusert i høve til resten av bransjen. I praksis betyr dette ein streng investeringspolitikk og kontroll på kostnader i alle driftsfunksjonar. Styret vil legge dette til grunn for sitt arbeid for å oppfylle eigarskapsmeldinga på dette punkt.

Telemark Nett AS, effektivitet, totalscore (DEA)  
100 = gjennomsnittleg effektiv



### Kraftproduksjon

Den viktigaste strategien er å vedlikehalde, drifte og fornye dei produktjonsanlegga ein alt har; - slik at dei kan skape verdiar for VTK, eigarane og samfunnet også i framtida. I prinsippet inn i evgheten, sidan dette er anlegg utan heimfall. Utfordringa her er at nokre av anleggskomponentane står framfor rehabilitering, særleg gjeld dette dammar, - både i Sundsbarm og i Skafså. Dette er heilt nødvendige tiltak som fylgje av pålegg, men dei er svært kostbare og vil derfor redusere lønsemda i selskapet frå det året reinvesteringane blir realisert.

I 2022 vedtok styret, etter sterk oppfordring frå eigarane, å utvide aktiviteten innom kraftproduksjon til også å omfatte ny fornybar (sol og vind) som eit nytt satsingsområde. Det har vore ein lærenik prosess for alle dei involverte, men arbeidet har så langt ikkje ført fram til prosjekt som let seg realisera. Selskapet arbeider ikkje med konkrete prosjekt i dag.

Effektauke i eksisterande anlegg blir no sett på, sidan prisvariasjonane vil auke i takt med at meir vind og sol kjem inn i kraftsystemet. Overgang til 15 minutters måleperiode og utvikling av nye produkt i engrossetninga vil premiere effekt og høg reguleringsgrad. Pumpeverk er også eit aktuelt tema, men det blir ikkje jobba med per i dag.

VTK har over tid jobba med eit par småkraftverk-prosjekt. Ingen av dei har kome til investeringsvedtak og styret vil ta opp til vurdering vidare engasjement i desse.

### Kraftomsetning (engros)

Strategien har sidan 2017 vore å ligge tilnærma 100% i spotmarknaden. Inntektene vil difor vera ein rein funksjon av spotprisen i NO<sub>2</sub>, tilgang på vatn (nedbør) og disponeringa av vassressursane til ei kvar tid. Det siste blir meir og meir viktig i eit stadig meir volatilt

prisbilde og nye marknader på kraftbørsen. Behovet for elektrisk kraft i NO<sub>2</sub> og i vårt nære utland vil auke som fylgje av utfasing av fossile energikjelder. Ny energiproduksjon er dyre å bygge ut. Desse faktorene bør gje grunnlag for å tru på prisar som sikrar lønsemd for VTK også i framtida.

### Kraftomsetning (sluttbrukar)

Gjeldande strategi er å drive med denne aktiviteten, men utan krav til overskot. VTK har no organisert denne aktiviteten med 2 dedikerte årsverk. Dette er ein marknad med små marginar og ingen skilnad i primærproduktet (som i realiteten blir levert av nettselskapet). VTK har høg lojalitet og talet på kundar er litt på veg oppatt.

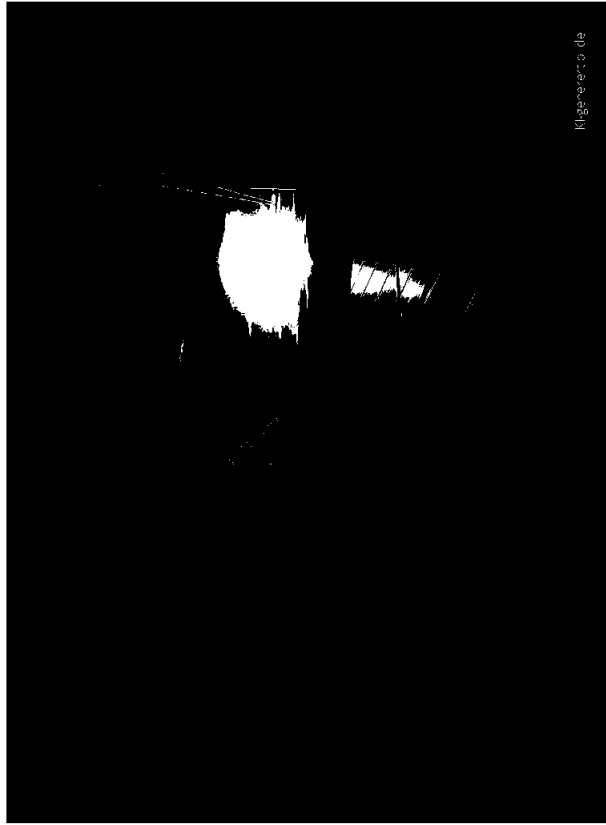
### Fiber

Den viktigaste strategien er å vedlikehalde, drifte, fornye og utvide det fiberanlegget som er bygd ut sidan 1994.

slik at Telefiber AS kan levere god kvalitet til sine kundar og stadig kople til fleire. For VTK er det heilt avgjerande at Telefiber driv godt økonomisk, slik at dei kan betale oss fiberleige som er høg nok til å dekke våre kapital- og driftskostnader.

Telefiber er no eigd 60% av VTK Holding AS etter oppkjøp av aksjepostane til VTNU og Skagerak Energi.

Vår fiberaktivitet har i dag akseptable rammevilkår, men dette er eit område i stadig endring, endringar som vil kunne påverke lønsemda og langsiktig strategi.




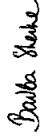
Kjelleren.no da

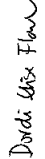



## Signatur frå styret


Høydalismo, 12.06.2025


  
Erik Skjerve  
Fyrstadal kommune


  
Berit Skjerve  
Nestleiar Baiba Sheine, Vinje kommune

  
Dordi Elise Flom  
Tobbe kommune


  
Runa Vee Tveit  
Nissedal kommune

  
Magne Waab  
Avtisid kommune

  
Hallgeir Aarbakk  
Seljord kommune

  
Jarle Solbu  
arbeidstakarrepresentant

  
Torfinn Heggveit  
arbeidstakarrepresentant

  
Ketil Kvaale  
(adm. direktør)



**Årsrekneskap**



## Resultatrekneskap

KONSERN		VTK HOLDING AS			
2024	2023	Note	2024	2023	
340 989	322 976	1,2	Kraftsal	0	
153 831	173 137	1,3	Nettinntekter	0	
32 869	36 257	1,4	Andre driftsinntekter	23 501	
<b>527 689</b>	<b>532 370</b>		<b>Driftsinntekter</b>	<b>23 501</b>	
188 149	102 118	5	Kraftkjøp og annen varekjøp	0	
48 940	49 987	6	Personalkostnader	14 945	
33 224	30 874	11,12	Avskrivninger	324	
12 187	25 518	7	Eigedomsskatt og regulerende avgifter	0	
53 985	61 585	8	Andre driftskostnader	8 416	
<b>336 484</b>	<b>270 072</b>		<b>Driftskostnader</b>	<b>23 686</b>	
<b>191 205</b>	<b>262 298</b>		<b>Driftsresultat</b>	<b>-185</b>	
11 466	10 046	9	Finansinntekter	50 421	
23 327	20 330	9	Finanskostnader	5 846	
<b>11 862</b>	<b>10 284</b>		<b>Netto finanskostnader</b>	<b>-43 054</b>	
<b>179 343</b>	<b>252 014</b>		<b>Resultat før skatter</b>	<b>44 390</b>	
94 466	137 462	10	Skattekostnad	113	
<b>84 877</b>	<b>114 551</b>		<b>ÅRSRESULTAT</b>	<b>44 277</b>	
41 921	68 225	18	Oversett til fri egenkapital rapportert	-1 123	
44	-74	18	Minoritet		
43 000	45 400	18	Avsett til utbytte	45 400	
<b>84 877</b>	<b>114 551</b>		<b>SUM DISPONERINGAR</b>	<b>44 277</b>	

## Balanse

KONSERN		VTK HOLDING AS			
31.12.2024	31.12.2023	Note	31.12.2024	31.12.2023	
<b>EIGENDELAR</b>					
5 327	4 703	10	Utsatt skattefordel	1 536	
952 194	914 462	11	Innmønterleie eigendelar	562	
42 722	37 733	12	Variante driftsmidler	1 058	
		14,15	Finansielle anleggsmidler	436 582	
<b>1 000 243</b>	<b>956 898</b>		<b>Sum anleggsmidler</b>	<b>439 738</b>	
22 166	24 537		Varelagar	0	
133 633	138 956	16	Kortsiktige krav	51 177	
-36 632	-38 725	17	Pengemidler	0	
<b>192 631</b>	<b>203 218</b>		<b>Sum omløpsmidlar</b>	<b>51 177</b>	
<b>1 192 874</b>	<b>1 160 116</b>		<b>SUM EIGENDELAR</b>	<b>490 915</b>	
<b>EIGENKAPITAL OG GJELD</b>					
399 914	399 914	18	Innskoten egenkapital	399 914	
198 393	147 751	18	Opplynt egenkapital	-21 911	
-1 873	-2 000	18	Minoritetsinteresser	0	
<b>600 160</b>	<b>545 665</b>		<b>Sum egenkapital</b>	<b>378 003</b>	
63 401	46 220	10	Utsatt skatt	0	
5 297	26 078	19	Pensjonstoppkningar	4 364	
303 901	303 901	20	Langsiktig gjeld	40 000	
220 095	234 251	3,10,21	Kortsiktig gjeld	72 524	
<b>592 694</b>	<b>610 451</b>		<b>Sum gjeld</b>	<b>112 912</b>	
<b>1 192 874</b>	<b>1 160 116</b>		<b>SUM EIGENKAPITAL OG GJELD</b>	<b>490 915</b>	

Heydalsmo, 12. juni 2025

*Erik Skjerve*  
Erik Skjerve  
(leiar)

*Dorotea Ellise Flom*  
Dorotea Ellise Flom

*Magne Wraa*  
Magne Wraa

*Jarle Solbu*  
Jarle Solbu

*Baiba Sheine*  
Baiba Sheine  
(nestleiar)

*Runa Vee Tveit*  
Runa Vee Tveit

*Halgeir Aarbak*  
Halgeir Aarbak

*for Finn Heggveit*  
for Finn Heggveit

*Kerli Aaale*  
Kerli Aaale  
(adm. direktør)



## Kontantstrømoppstilling

Indirekte metode		KONSERN		VTK HOLDING AS	
2024	2023	2024	2023	2024	2023
179 343	252 014	252 014	Resultat før skattekostnader	44 657	44 330
-121 954	-153 367	-153 367	Betalt skatt i perioden		-15
-1 973	316	316	Gevinst/lap ved sal av anleggsmidler		324
33 224	30 874	30 874	Ordinære avskrivninger	537	
			Nedskrivning anleggsmidler		
2 371	-1 338	-1 338	Endring i varelager		
6 289	67 894	67 894	Endring i kundefordringer	-2 542	49 639
16 613	-22 638	-22 638	Endring i leverandørgjeld	741	-119
-8 995	-2 672	-2 672	Endring i lønnsfordert pensjon	-475	-519
			Effekt av valutakursendringer		
			Endring i andre tidsavregningsposter		
<b>104 917</b>	<b>-171 066</b>	<b>171 066</b>	<b>Netto kontantstrøm fra operasjonelle aktiviteter</b>	<b>42 919</b>	<b>93 900</b>
<b>Kontantstrømmer fra investeringsaktiviteter</b>					
2 907	1 360	1 360	Indbetalingar ved sal av varige driftsmidler		
-71 772	-120 303	-120 303	Utbetalinger ved kjøp av varige driftsmidler	-756	-1 169
			Indbetalingar ved kjøp av aksjer og andelar i andre foretak		
-5 275	-22 356	-22 356	Utbetalinger ved kjøp av aksjer og andelar i andre foretak		
			Indbetalingar ved leasing driftsmidler	-5 000	-19 000
			Utbetalinger ved leasing driftsmidler		
<b>-74 140</b>	<b>-141 299</b>	<b>141 299</b>	<b>Netto kontantstrøm fra investeringsaktiviteter</b>	<b>-5 756</b>	<b>-20 169</b>
<b>Kontantstrømmer fra finansieringsaktiviteter</b>					
12 529			Indbetalingar ved optak av ny langsiktig gjeld	0	40 000
			Indbetalingar ved optak av ny kortsiktig gjeld	0	0
			Utbetalinger ved nedbetaling av langsiktig gjeld	0	0
-33 135			Utbetalinger ved nedbetaling av kortsiktig gjeld	-2 111	-38 524
-113			Netto endring i kassakreditt	10 348	13 944
			Indbetalingar av egenkapital	0	0
			Tilbakebetaling av egenkapital		
-45 400	-90 000	-90 000	Utbetalinger av utbytte	-45 400	-90 000
			Indbetalingar av konsernbidrag	0	0
			Utbetalinger av konsernbidrag	0	0
<b>-32 871</b>	<b>-123 248</b>	<b>123 248</b>	<b>Netto kontantstrøm fra finansieringsaktiviteter</b>	<b>-37 163</b>	<b>-74 591</b>
			Effekt av valutakursendringer på kontantar og kontantekvivalenter		
<b>-2 094</b>	<b>-93 467</b>	<b>93 467</b>	<b>Netto endring i kontantar og kontantekvivalenter</b>	<b>0</b>	<b>-950</b>
<b>38 725</b>	<b>132 186</b>	<b>132 186</b>	<b>Beholdning av kontantar og kontantekvivalenter pr. 01.01.</b>	<b>0</b>	<b>950</b>
<b>36 631</b>	<b>38 725</b>	<b>38 725</b>	<b>Beholdning av kontantar og kontantekvivalenter pr. 31.12.</b>	<b>0</b>	<b>0</b>

## Økonomiske hovedtal

KONSERN		Lønsesmt.		VTK HOLDING AS	
2024	2023	2024	2023	2024	2023
38,4	51,2	A) Resultatgrad		198,6	213,8
0,4	0,4	B) Kapitalens omlopsgrad	%	0,1	0,0
17,2	23,0	C) Totalrentabilitet = A*B	%	10,3	9,9
31,2	49,1	Eigenkapitalavkastning (før skatt)	%	11,8	11,7
14,8	22,3	Eigenkapitalavkastning (etter skatt)	%	11,8	11,7
<b>Finansiering:</b>					
90,4	89,2	Anleggsmidtlønes finansiering	%	94,8	95,1
50,3	47,4	Eigenkapitalandel pr. 31.12.	%	76,5	77,0
<b>Likviditet:</b>					
0,88	0,87	Grad 1		0,74	0,78
0,77	0,76	Grad 2		0,74	0,78

Resultatgrad = (Driftsresultat + finansinntekter) / Driftsinntekter  
 Kapital. omf. = (Driftsinntekter / Gj.snittleg total kapital)  
 Totalrentabil. = (Driftsresultat + finansinntekter) / Gj.snittleg total kapital  
 Eigenkapitalavkastning = Resultat før skatt / Gj.snittleg egenkapital  
 Anl.midl. fin. = (Langsiktig gjeld + egenkapital) / Anleggsmidler  
 Grad 1 = Omlopsmidlar/kortsiktig gjeld  
 Grad 2 = (Bet.midler + kortsiktige krav)/kortsiktig gjeld

## Noter til årsregnskap

### Note 1 Resultat per forretningsområde

2024	Forretningsområde	Nettverksmedlemsinntekt		Tele	Øvrig <sup>1</sup>	Eliminering <sup>1</sup>	Konsern
		R-nett	D-nett				
	Nettverksmedlemsinntekt	346 123	151 638	180 390	24 421	33 467	527 689
	Nett	0	5 647	17 906	0	0	17 906
	Kraftprod. omsetning	163 211	18	167	185	0	163 581
	Nettleie	9 689	10 002	21 513	3 515	1 096	26 815
	Personalkostnader	1 404	21 164	22 568	3 958	0	29 034
	Averninge	1 404	16 200	16 600	11 801	718	23 723
	Finansinntekter	24 395	4 889	35 229	5 330	11 000	50 843
	Operasjonskostnader	6 851	827	4 503	5 330	6	17 517
	Sum driftsresultat	208 401	25 442	109 678	135 120	20 007	328 648
	Differensial	139 722	3 310	41 960	45 270	3 333	191 204
	Avsetning %	4,23 %	7,77 %	7,77 %	7,32 %		

<sup>1</sup> Øvrig omfatter avregning av VTK og Telemark Nett samt VTK Holding. Eliminering omfatter eliminerings- og konsernsjusteringer.

### Note 2 Kraftsalgsinntekter

KONSERN	VTK HOLDING AS		
	2024	2023	2023
	113 713	157 540	0
	227 275	165 436	0
	340 989	322 976	0

### Note 3 Nettinntekter

KONSERN	VTK HOLDING AS		
	2024	2023	2023
	5 209	3 814	0
	161 130	139 305	0
	5 723	21 231	0
	277	139	0
	172 339	164 489	0
	19 508	-8 648	0
	153 831	173 137	0

Betrukket medlemsinntekt for nettselskapsdel til VTK.

KONSERN	VTK HOLDING AS		
	2024	2023	2023
	141 412	164 697	
	7 393	6 487	
	9 515	14	
	5 330	5 330	
	1 311	1 311	
	-6 638	-4 762	
	158 323	175 123	
	5 723	21 231	
	152 600	153 892	
	147 807	139 305	
	8 674	6 356	
	1 574	626	
	13 325	0	
	-18 718	7 402	
	18 596	8 281	
	-7 141	11 034	
	113	327	
	7 027	11 361	

## Rekneskapsprinsipp

### Rekneskapsprinsipp

Årsregnskapet er sett opp i samsvar med rekneskapslova og god rekneskapspraksis. Selskapet har ikke foretatt endring i rekneskapsprinsipp i rekneskapsåret.

Frå desember 2024 eig konsernet 60% av aksjane i Telefor AS. Selskapet er likevel ikkje konsolidert med i konsernrekneskapa, då det vart vurdert som uvesentleg for rekneskapa som heilskap. Selskap som inngår i konsernrekneskapa er: Vest-Telemark Kraftlag AS, Telemark Nett AS, Vest-Telemark Kraftlag Holding AS, Naurak Kraftverk AS, Birredalen Kraftverk AS, Sundsbarm Kraftverk DA, og Skafså Kraftverk ANS

### Driftsinntekter

Inntektsføring ved sal av varer skjer på leveringstidspunktet. Tjenester vert inntektsført etter kvart som dei vert levert.

### Klassifisering

Eigdeilar som er bestemt til varig eigje eller bruk er klassifisert som anleggsmiddel. Øvrige eigedelar er klassifisert som omløpsmiddel. Gjeld som forfall seinare enn eit år etter balansedagen er oppført som langsiktig gjeld. Fordringar som skal tilbakebetalast innan eit år er utsett klassifisert som omløpsmiddel.

### Anleggsmiddel

Anleggsmiddel vert vurdert til anskaffelseskost, men blir nedskrivne til verkeleg verdi når verdifallet er forventet og ikkje vera forbigående. Langsiktig gjeld vert balanseført til nominelt beløp på etableringstidspunktet. Omløpsmiddel er vurdert til lågast av anskaffelseskost og verkeleg verdi, og nedskrivne ved varig verdifall.

### Andelar

Eigdeilar i Skafså Kraftverk ANS (67 %) og Sundsbarm Kraftverk (8,5 %) er vurdert etter bruttometoden for resultat og netto for balansen. Andel av inntekter, kostnader, eigedelar og gjeld er innarbeidd linje for linje i rekneskapa.

### Aksjar

Aksjar i andre selskap er vurdert til å vera anleggsmiddel og vert ført til anskaffelseskost og nedskrivne til verkeleg verdi ved varig verdifall.

### Fordringar

Kortsiktige fordringar vert ført opp i balansen til pålydande etter frådrag for forventet tap.

**Varelagar**  
Varelaget er verdsett til lågaste av kostpris og verkeleg verdi. Anskaffelseskost vurderes etter FIFO-prinsippet. Ein del av varelaget (for 3,5 mill) er rekna som beredskapslager og oppført som anleggsmiddel under nettanlegg.

### Gjeld

Gjeld er balanseført til nominelt beløp på etableringstidspunktet.

### Skattar

Selskapet er underlagt dei særskilde reglane for skattelegging av kraftverk.

Skattar vert kostnadsført når dei påløper, det vil seie at skattekostnaden er knytt til dei rekneskapsmessige resultatet før skatt.

Skattekostnaden består av betalbar skatt (skatt på årets skattepliktige inntekt), naturressurskatt,

grunntekskatt og endring i utsett skatt. Utsett skatt og utsett skattefordel er presentert netto i balansen.

### Leasing

Avtalane gjeld operasjonell leasing, og leigebetalningane vert ført som driftskostnader for delvis systematisk over leigepærodien.

### Prinsipp for kontantstrømoppstilling

Kontantstrømoppstillinga er utarbeidd etter den indirekte metoden. Ein tek då utgangspunkt i føretaket

sitt resultat før skatt og viser kontraststrømar frå ordinær drift, investeringsverksømd og finansieringsverksømd.

### Pensjonar

VTK har eiga pensjonsklasse. Ordninga omfattar alle tilsette i VTK. Skafså Kraftverk ANS og Telefor AS. Storleiken på framtidige ytingar er i hovudsak avhengig av oppreningsår, lønnsnivå ved pensjonsalder og storleiken på ytingar frå folketrygda. Pensjonar er rekna etter IAS 19.

Pensjonsforpliktinga er vurdert som netto påverdi av dei oppnemte ytingane på balansedagen minus verkeleg verdi av pensjonsmidla.

Pensjonsforpliktingar vert rekna årleg av aktuar etter pålitelege yrrelas metodar.

Estimatavvik som skuldast ny informasjon eller endringar i aktuarmetode føresetningar vert ført direkte mot eigenkapitalen.



Note 9 Finansinntekter og -kostnader

KONSERN		VTK HOLDING AS			
	2024	2023	2024	2023	
Finansinntekter	9 419	9 431	4 488	2 200	
Renteinntekter	2 046	616	44 848	48 221	
Andre finansinntekter	11 466	10 846	46 346	50 421	
Finanskostnader	23 281	20 183	6 293	3 876	
Finansieringskostnader	66	148	0	26	
Andre finanskostnader	23 327	20 338	6 292	5 846	

Note 10 Skatt

KONSERN		VTK HOLDING AS			
	2024	2023	2024	2023	
Årets skattekostnad består av:					
Betalt skatt	26 023	43 402	0	0	
Naturressursskatt	2 590	0	0	0	
Grunnlovsbeskatning	1 503	0	0	0	
Eierinntektsskatt	17 182	18 176	444	286	
Eiering ubetalt skatt av merverdi oppkjøp	-1 184	16 596	0	0	
Eiering ubetalt skatt selvmarknads pensjon	-2 593	-1 260	-468	-176	
For møykøyle avsett i for	1	0	0	0	
<b>Motto skattekostnad</b>	<b>97 055</b>	<b>140 015</b>	<b>-25</b>	<b>113</b>	
Friding for naturressursskatt	-2 550	-2 560	0	0	
<b>Motto skattekostnad</b>	<b>94 466</b>	<b>137 456</b>	<b>-25</b>	<b>113</b>	

Note 11 Midler til fremtidig skattfordel

KONSERN		VTK HOLDING AS			
	2024	2023	2024	2023	
Resultat før skatt	178 243	252 014	44 657	44 360	
Midlertidige forskjeller	-76 123	-41	-2 011	-1 306	
Midlertidige forskjeller	13 464	13 464	0	0	
Permanente forskjeller	17 067	7 968	-42 641	-45 281	
Mulig skattefordel	0	0	0	2 200	
<b>Mulig skattefordel</b>	<b>118 287</b>	<b>197 284</b>	<b>0</b>	<b>0</b>	

Note 12 Midlertidige forskjeller

KONSERN		VTK HOLDING AS			
	2024	2023	2024	2023	
Anleggsmidler	34	14	48	0	
Kundefordringer	0	0	0	0	
Pensjonsforpliktinger	-6 966	-4 364	-2 603	0	
Salgsforpliktinger	0	0	0	0	
Utsatt skattefordel	6 932	4 364	2 603	0	
Utsatt skatteforpliktelse	-1 536	-1 022	-444	0	
<b>Midlertidige forskjeller</b>	<b>31 122</b>	<b>31 122</b>	<b>0</b>	<b>0</b>	

Note 13 Utsatt skattefordel

KONSERN		VTK HOLDING AS			
	2024	2023	2024	2023	
Anleggsmidler	235 866	300 689	64 831	0	
Utsatt skattefordel	-2 662	0	-2 662	0	
Gjennomsnittlig avskrivningsprosent	-56	-44	-11	0	
Kundefordringer	-7 752	973	4 725	0	
Utsatt skattefordel	11 861	0	16 388	0	
Utsatt skatteforpliktelse	-26 416	-5 927	-20 489	0	
Finansieringskostnader	0	0	0	0	
Utsatt skatteforpliktelse	210 083	288 187	-78 123	0	
Utsatt skatteforpliktelse	-46 214	63 401	-17 187	0	
<b>Utsatt skattefordel</b>	<b>311 203</b>	<b>311 203</b>	<b>0</b>	<b>0</b>	

Alle midlertidige forskjeller kan utlignes og telle er gjennomsnittlig ved beregning av utsatt skatt.

Note 4 Andre driftsinntekter

KONSERN		VTK HOLDING AS			
	2024	2023	2024	2023	
Andre driftsinntekter	3 596	3 437	24 100	21 812	
Arbeid for andre (kontorleier)	24 000	17 252	0	0	
Utleige fiber	2 296	12 123	0	0	
Sal av opprinnelsesgjenstander	3 037	3 445	1 548	1 689	
Andre inntekter	32 869	36 257	25 649	23 391	

Note 5 Krafkjøp og anna varekjøp

KONSERN		VTK HOLDING AS			
	2024	2023	2024	2023	
Krafkjøp for sal	163 341	25 037	0	0	
Kjøp av elektrisitet	17 904	25 704	0	0	
Kjøp av elektrisitet og oppgjør	163	785	0	0	
Overføringskostnader	9 196	-255	0	0	
Anna varekjøp	2 543	861	0	0	
<b>Sum krafkjøp og anna varekjøp</b>	<b>188 148</b>	<b>102 118</b>	<b>0</b>	<b>0</b>	

Note 6 Len og andre personalkostnader

KONSERN		VTK HOLDING AS			
	2024	2023	2024	2023	
Len	47 833	51 625	9 634	10 304	
Arbeidsforpliktelse	5 836	5 590	1 357	1 169	
Andre personalkostnader	1 799	2 945	936	1 394	
Sum personalkostnader ekskl. pensjon	55 468	60 260	12 127	13 068	
Pensjonskostnader (inkl. arbeidsgiver)	8 219	7 527	1 826	1 478	
Sum personalkostnader (brutto)	63 687	67 787	14 153	14 546	
Andre personalkostnader	48 940	49 267	13 753	14 245	
Sum personalkostnader (netto)	112 627	117 054	27 906	28 791	

Tallet på årsverk i konsernet: 60,5

Note 7 Egenomsnittskostnader og regulatoriske kostnader

KONSERN		VTK HOLDING AS			
	2024	2023	2024	2023	
Egenomsnittskostnader	9 304	10 959	0	0	
Regulatoriske kostnader	0	13 864	0	0	
Konsolideringskostnader	2 252	1 965	0	0	
Sum egenomsnittskostnader og regulatoriske kostnader	12 187	25 518	0	0	

Ingen tilsette eller styremedlemmer har lån i selskapet. Selskapet har heller ingen bonusordninger eller aksjevedtatte godtgjørelser.

VTK Holding har ikke anvendelse for overnevnte og framtidige styremedlemmer, daglig leder og medlem av ledelsen i VTK Holding og datterselskaper der konsernet har betydelig innverden. Forsikringen dekker den akutte erstatningsansvar for tilfellede aksje har påført i forbindelse med selskapskontroll.

Note 8 Andre driftskostnader

KONSERN		VTK HOLDING AS			
	2024	2023	2024	2023	
Egenomsnittskostnader	9 304	10 959	0	0	
Regulatoriske kostnader	0	13 864	0	0	
Konsolideringskostnader	2 252	1 965	0	0	
Sum egenomsnittskostnader og regulatoriske kostnader	12 187	25 518	0	0	

Note 9 Andre driftskostnader

KONSERN		VTK HOLDING AS			
	2024	2023	2024	2023	
Kostnader for salg	2 154	1 684	1 343	1 015	
Materialer, verkøy m.m.	11 485	9 143	3 391	2 834	
Arbeid ved framande	26 610	26 468	1 562	1 448	
Honorar konsulenter	1 903	1 814	1 396	986	
Diverse driftskostnader	11 784	10 992	2 062	2 133	
Erstatninger	-25	37	0	0	
Oppgjør	-7	11 449	0	0	
Sum andre driftskostnader	53 965	61 293	9 123	8 416	

\*VTK Holding er de kostnadsført for 105 700,- i regnskapsåret og for 10 050,- i årsregnskapet for 2024 (belen ekskl. mva). For konsernet samlet er de kostnadsført for 408 780,- i regnskapsåret og for 169 350,- i årsregnskapet for 2024 (belen ekskl. mva).



## Note 14 Egenandel i dotter- og tilknyttede selskaper

Dotter- og tilknyttede selskaper er direkte og indirekte av VTK Holding AS:

	Hovedkomor	Eigen- og stemmenandel	Bokført verdi	Andels resultat	Eigenkapital
<b>Alsjø (Kraftverk AS)</b>					
Vest-Telemark Kraftverk AS	Høyåsleino	100 %	79 583	57 689	244 480
Telemark Nett AS	Høyåsleino	100 %	320 361	25 689	375 877
Telefiber AS	Høyåsleino	60 %	14 000	907	7 428
<b>Alsjø i dotterdatterselskaper og øvrige tilknyttede selskaper</b>					
Hebakk Kraftverk AS	Høyåsleino	100 %	30	-4	-25
Naurak Kraftverk AS	Høyåsleino	100 %	100	26	324
Bliedalen Kraftverk AS	Høyåsleino	80 %	8 000	-218	9 366
Gomsdalen Kraftverk AS	Høyåsleino	50 %	1 025	-196	45

## Note 15 Finansielle anleggsmidler

KONSERN		VTK HOLDING AS	
2024	2023	2024	2023
0	0	0	0
0	0	0	0
0	0	0	0
1 025	750	0	0
5 378	5 378	0	0
30	30	0	0
0	0	0	0
14 000	9 000	14 000	9 000
20 443	15 175	419 332	414 332
22 260	22 250	22 250	22 250
22 278	22 278	22 250	22 250
0	0	0	0
0	0	0	0
42 772	37 733	441 582	436 582

## Note 16 Kortsiktede krav

KONSERN		VTK HOLDING AS	
2024	2023	2024	2023
62 015	75 911	0	0
23 040	21 413	1 221	887
41	0	8 282	3 477
342	116	0	0
-4 250	-1 837	0	0
88 058	95 893	9 503	4 364
0	0	0	0
5 536	5 633	0	0
0	0	0	0
3 606	4 174	0	0
43 702	33 184	44 183	44 387
55 146	54 352	44 216	46 813
133 833	139 955	53 719	51 177

## Note 17 Likvide midler

KONSERN		VTK HOLDING AS	
2024	2023	2024	2023
36 631	38 724	0	0
36 632	38 725	0	0

VTK Holding har pr. 31.12.2024 avtale med Danske Bank om konserntilpasset med tilhørende kassekredit på 60 mill. kr. Saldo på konserntilpasset per 31.12.2024 var kr. 14,0 millioner kroner.

VTK Holding har sammen med Telemark Nett og VTK AS eierskapsforhold i Danske Bank på 3 millioner kroner.

KONSERN	Vegretter	Vannretter	Tilrettelagt	Sum
Anskaffelsest 01 01	56	3 900	1 079	4 735
+ Tilgang anleggsmidler fra året	0	0	463	463
- Avskrivning	0	0	-463	0
- Anskaffelsest 31.12	56	3 900	1 082	5 538
- Akkumulerte avskrivning 31.12	0	0	290	290
- Akkumulerte nedskrivning 31.12	0	0	0	0
= Regnskapsmessig bokført verdi 31.12	56	3 900	1 071	5 527
- Årets nedskrivninger	0	0	25	25
- Årets reverserte nedskrivninger	0	0	0	0
= Totale av- og nedskrivninger for året	0	0	25	25
Økonomisk nivå	56	3 900	1 096	5 552

## Note 12 Varige driftsmidler

VTK HOLDING AS	Transport- og maskiner	Bygg	Kraft- og vannkraft	Andre	Sum
Anskaffelsest 01 01	229	4 700	0	4 919	
+ Tilgang anleggsmidler fra året	0	173	0	173	
- Avskrivning anleggsmidler fra året	0	4 873	0	5 092	
- Anskaffelsest 31.12	229	4 873	0	5 092	
- Akkumulerte avskrivning 31.12	172	4 022	0	4 194	
- Akkumulerte nedskrivning 31.12	0	0	0	0	
= Regnskapsmessig bokført verdi 31.12	47	609	0	656	
- Årets avskrivninger	0	309	0	309	
- Årets reverserte nedskrivninger	0	0	0	0	
- Årets nedskrivninger	0	309	0	309	
Økonomisk nivå	47	918	0	965	

KONSERN	Bygg	Kraft- og vannkraft	Andre	Sum
Anskaffelsest 01 01	44 237	103 016	511 073	210 294
+ Tilgang anleggsmidler fra året	14 149	37 400	52 220	12 333
- Avskrivning anleggsmidler fra året	0	907	2 243	2 243
- Anskaffelsest 31.12	58 386	235 416	955 895	229 960
- Akkumulerte avskrivning 31.12	20 786	94 471	382 051	72 436
- Akkumulerte nedskrivning 31.12	0	0	0	0
= Regnskapsmessig bokført verdi 31.12	37 600	140 945	573 844	148 524
- Årets avskrivninger	974	4 277	13 197	10 647
- Årets reverserte nedskrivninger	0	0	0	0
- Årets nedskrivninger	0	0	0	0
= Totale av- og nedskrivninger for året	974	4 277	13 197	10 647

## Note 13 Andeler i felleskontrollerte virksomheter (delegede kraftverk)

VTK AS har innbeta sin andel av investering og oppgjør og gull (delegede kraftverka Selskå Kraftverk ANS (87 %) og Sundsbarm Kraftverk DA (8,5%)). Oversida nedfor viser VTKs andel av brutto resultat og resultat etter skatt. Kraftlagene er innbeta sin konsernskatt, mens andel av bruttolaget er innbeta direkte i VTK AS. Varige driftsmidler i Selskå og Sundsbarm er balansert og avskrevet direkte i VTK AS sitt regnskap.

	Selskå Kraftverk ANS	Sundsbarm Kraftverk	Sum 2024	Sum 2023
Salar konsernansatt	3 619	394	4 013	3 590
Andre kostnader	0	384	384	385
Overføringsskatter	3 802	6	3 808	2 773
Personalekostnader	6 104	134	6 238	5 617
Epidemiomsatt og konsernansatt	1 819	434	2 252	1 965
Andre driftskostnader	11 091	1 867	12 957	11 907
Differensial	-10 460	-1 562	-12 022	-17 526
Finansinntekter	230	104	334	246
Netto resultat	-10 229	-1 458	-11 687	-17 279
Andelsinntekter	4 130	9 359	6 487	6 892
Konkursgebyr	3 498	2 356	5 817	6 332
Netto-Eigenandel	670	0	670	670



**KONSERN** VTK HOLDING / VTK HOLDING AS

	2024	2023	Balansført pensjonsforpliktning	2024	2023
Eigenkapital per 31.12.2022	130 641	130 641	Pensjonsforpliktning brutto	36 401	36 083
Estimatavvik før mot egenkapital	191 836	164 563	Pensjonsmidler i pensjonskassa	32 038	29 116
Utløst resultat	5 237	26 078	Balansført pensjonsforpliktning	4 364	6 966

**KONSERN** VTK HOLDING / VTK HOLDING AS

	2024	2023	Avtelling pensjonsforpliktning	2024	2023
28 837	34 479	Balansført pensjonsforpliktning	6 966	8 284	
7 912	6 858	Balansført pensjonsforpliktning IB	1 826	1 478	
-13 737	-5 728	Resultatet pensjonskassene	-2 128	-798	
16 637	-9 026	Actuarie tap (gevinst) før mot egenkapital	-2 143	-1 997	
-1 068	-595	Innbetalinger til avgang	-158	-	
		Utbetalt pensjon over drift-økonomi, avgang			
5 237	26 078	Overt. Tilsette mellom selskap	4 364	6 966	
		Balansført pensjonsforpl. UB			

**Økonomiske forestrømnader**

	31.12.2024	31.12.2023
Disposisjonsrente	3,96 %	3,10 %
Avsetning av utvasking pensjonsmidler	4,36 %	3,10 %
Aktiegjennomføring	3,75 %	3,36 %
Aktiegjennomføring	3,08 %	2,89 %

**Samanstilling av pensjonsmidler i egen pensjonskasse til marknadsvord**

	31.12.2024	31.12.2023
Pensjonsmidler	-	18 433
Medlemslån	39 376	22 620
Pengemarked	16,7 %	10,8 %
Norske obligasjoner	80 351	73 693
Globalt obligasjoner	20,3 %	35,0 %
Globalt aksjer	47 865	42 478
Globalt aksjer	60 903	40 482
Hedgefond	2 245	2 149
Erfendom	3 635	6 463
Private equity	1 169	3 962
Sum	233 544	210 280
	100 %	100 %

**Note 20 Langsiktig gjeld**

	2024	2023	VTK HOLDING AS	2024	2023
901	901	Lån fra kunder (obligasjonsmarked)	0	0	
210 000	210 000	Lån Danske Bank	0	0	
0	0	Lån fra leverantører	40 000	40 000	
0	0	Lån fra leverantører (Danmarks Bank)*	0	0	
93 000	93 000	Aksjonærlån	0	0	
303 901	303 901	Sum langsiktig gjeld	40 000	40 000	

\* Kassakredit er ført som langsiktig gjeld da den har varighet og vilkår som langsiktig pantelån.

**Note 21 Anna kortsiktig gjeld**

	2024	2023	VTK HOLDING AS	2024	2023
44 052	27 439	Leverandørgjeld	1 170	1 248	
0	0	Leverandørgjeld konsern	458	216	
81 056	121 954	Beholdt skatt	0	0	
13 258	9 206	Skyldige offentlige avgifter	357	370	
5 009	3 687	Forutskaffet (elekt)gjeld	0	0	
7 027	0	Merittskatt	0	0	
43 000	45 400	Avsett utbytte	43 000	45 400	
0	0	Anna kortsiktig gjeld konsern	678	988	
4 892	4 752	Kortsiktig gjeld til leverandører	989	1 072	
5 473	5 076	Kortsiktig gjeld til leverandører	24 004	14 056	
16 528	16 731	Anna kortsiktig gjeld	982	3 884	
220 065	234 251	Sum kortsiktig gjeld	72 514	65 946	

**Note 18 Eigenkapital**

	Absjekkapital	Overtus	Anna egenkapital	Minoritet	Sum
Eigenkapital per 31.12.2022	100 000	299 914	74 132	2 000	676 046
Estimatavvik før mot egenkapital	14 600	4 400	2 488	0	2 488
Utløst resultat	114 625	114 625	0	0	229 250
Utløst resultat	114 625	114 625	0	0	229 250
Eigenkapital per 31.12.2023	100 000	299 914	147 825	1 936	549 665
Estimatavvik før mot egenkapital	9 431	9 431	0	0	18 862
Pensjonsforpliktning Skattekontroll AS	-338	-338	0	0	-676
Fusion Høydenvegen 689 AS	-428	-428	0	0	-856
Utløst resultat	43 000	43 000	0	0	86 000
Utløst resultat	85 004	85 004	0	0	170 008
Utløst resultat	85 004	85 004	0	0	170 008
Eigenkapital per 31.12.2024	100 000	299 914	188 394	1 873	690 181

**VTK HOLDING AS**

	Absjekkapital	Overtus	Anna egenkapital	Sum
Eigenkapital per 31.12.2022	100 000	299 914	21 410	378 324
Estimatavvik før mot egenkapital	14 600	4 400	-45 400	-26 400
Utløst resultat	114 625	114 625	0	229 250
Utløst resultat	114 625	114 625	0	229 250
Eigenkapital per 31.12.2023	100 000	299 914	21 911	378 863
Estimatavvik før mot egenkapital	1 660	1 660	0	3 320
Utløst resultat	-43 000	-43 000	0	-86 000
Utløst resultat	44 682	44 682	0	89 364
Eigenkapital per 31.12.2024	100 000	299 914	18 560	307 385

**Aksjerforpliktning**

	Antall aksjer	Pålydende	Bokført verdi
Fynstad kommune	10 000	1000	19 000 000
Kragerød kommune	10 000	1000	19 000 000
Sjøglod kommune	10 000	1000	19 000 000
Tolke kommune	10 000	1000	19 000 000
Vike kommune	10 000	1000	19 000 000
Nesodden kommune	10 000	1000	19 000 000
Sum	104 000	1040	104 000 000

**Note 19 Pensjonsforpliktning**

**Økonomisk innestående**  
VTK konsernet er pålagt å ha innestående i pensjonsforpliktning, og har etablert en pensjonsfond som finansieres av utbetaling av pensjonsmidler til pensjonsforpliktning. Fra 2024 har virksomheten gått over til finansbasert pensjonsforpliktning.

**Yrkesbasert pensjon**

Konsernet har etablert en yrkesbasert pensjonskasse, Vest-Telemark Kraftlag Pensjonskasse. Yrkeskassen omfatter arbeidstakere, utleie- og ellevertpensjon. Medlemmene som er omfattet av pensjonsforpliktning VTK konsernet sin pensjonskasse, vil også være omfattet av offentlig arbeidstaker pensjonsforpliktning (AFP). Ordninga er rettet til de berørte faglige yrker. Disse er i hovedsak ansett som å ha et pensjonsforpliktning, mens de som er omfattet av AFP er omfattet av AFP.

Selskapa som har slike ordninger i VTK konsernet har pensjonskassa betalt inn en årlig premie og er ansvarlig for finansiering av ordninga. Medlemmene som er omfattet av pensjonsforpliktning skal ha innestående i pensjonsforpliktning. Pensjonskassa sin finansiering er basert på kapitalforvaltning. Forvaltninga skal alltid være monoton og basert på prinsippene om forsvarlig sikring, god risikostyring og likviditet. Skal det over en lang tidsperiode skapes et oppsparede på god avkastning som mulig. Avkastning skal sikres at pensjonskassa er i stand til å betjene den faglige, langsiktige pensjonsforpliktningane. Investeringstilleggene vil være rammet for plasseringer og sammensetning av aksjer. Forvaltninga er organisert gjennom bruk av etablerne forvaltere.

**Årshjelp betaler**

Årshjelp betaler er pensjonsforpliktning for yrkesbasert pensjon og utbetaling av årshjelp til medlemmene som er omfattet av pensjonsforpliktning. Balansen er utbetalt for årets faglig ansatte og utbetaling av årshjelp til medlemmene som er omfattet av pensjonsforpliktning.

**Skattekontroll AS**

Fra og med innretninga er Skattekontroll AS et selskap som er inkludert i selskapa i Norge.

**KONSERN** VTK HOLDING AS

	2024	2023	Antall personer omfattet av ordninga	2024	2023
68	55	Aktive	12	12	
86	73	Pensjonister og oppsatte	11	11	

**KONSERN** VTK HOLDING / VTK HOLDING AS

	2024	2023	Pensjonskassene	2024	2023
7 264	5 550	Årets pensjonsforpliktning (Service Cost)	1 618	1 263	
764	631	Aktiveringsforpliktning av årets opptjening	172	134	
6 388	5 274	Retrospektiv på pensjonsforpliktninga	1 104	999	
-5 602	-4 251	Forventa avkastning på pensjonsforpliktninga	-918	-733	
-292	-745	Medlemsutbetaling	-148	-166	
7 912	6 838	Resultat før pensjonsforpliktning	1 636	1 478	



## Note 22 Transaksjonar og mellomverande med selskap i same konsern

VTK Holding har eige skips- to-datterselskap og eit liknelyt selskap. Eigarandeler i selskapa er presentert i note 14. Informasjon om konsernet er gjort tilgjengelig i egne avdelar og på armingenes hjemmeside. Slik informasjon er eliminert på konsernivå.

Transaksjonar med nærstående til Vest Telemark Kraftlag Holding AS.

Resultatlinje	Møypart	Forhold til motpart	2024	2023
Andre driftsmidler	VTK AS	Doller	6 427	5 793
Andre driftsmidler	VTK AS (SK)	Doller	901	94
Andre driftsmidler	Telemark Nett AS	Doller	16 323	15 156
Andre driftsmidler	Birfisdalen Kraftverk AS	Doller	41	31
Andre driftsmidler	Naurak Kraftverk AS	Doller	19	0
Andre driftsmidler	Telefiber AS	Doller	1 139	1 402
<b>Andre driftsmidler</b>	<b>VTK AS</b>	<b>Doller</b>	<b>24 849</b>	<b>22 437</b>
Andre driftsmidler	Telemark Nett AS	Doller	689	703
Andre driftsmidler	Telemark Nett AS	Doller	261	311
<b>Driftsmidler</b>	<b>Telemark Nett AS</b>	<b>Doller</b>	<b>950</b>	<b>1 015</b>
Finansmidler	Telemark Nett AS	Doller	0	0
Finansmidler	VTK AS	Doller	2 427	2 088
<b>Netto finansposter</b>	<b>VTK AS</b>	<b>Doller</b>	<b>2 427</b>	<b>2 088</b>
<b>Sum</b>			<b>21 472</b>	<b>19 335</b>

Andre driftsmidler består i hovedsak av regnskapsførertjenester, husleje og IKT.

Andre driftsmidler består i hovedsak av husleje og arbeid utleiert for VTK Holding.

Møypart	Forhold til motpart	Kunde-fordringer	Andre kortsiktige fordringer	Langsiktig gjeld	Leverandør-gjeld	Anna kortsiktig gjeld
VTK AS	Datterselskap	1 920	0	0	-40 000	-311
Telemark Nett AS	Datterselskap	5 543	0	0	0	-165
VTK AS (SK)	Datterselskap	0	0	0	0	0
Birfisdalen	Datterselskap	14	0	0	0	0
Naurak	Datterselskap	7	0	0	0	0
Telefiber	Datterselskap	318	0	0	0	0

## Note 23 Hendelser etter balansedagen

Det har ikke oppstått hendinger eller balansenendringer som har vesentlig betydning for årsregnskapet for 2024.



## Statistikk 2014-2024

Telest	2014	2015	2016	2017	2018	2019	2020	2021	2022	2023	2024
<b>Tilsette i VTK-konsern</b>	57,5	56,5	53,1	54,1	54,1	52,1	49,0	49,7	50,0	50,4	51,9
<b>Tilsette inkl produksjon</b>	63,5	62,5	59,1	60,0	60,0	58,0	55,0	55,0	55,0	55,3	57,5
<b>Trafostasjonar</b>	7	7	7	7	7	7	7	7	7	7	7
<b>Nettstasjonar</b>	921	920	930	931	943	954	979	985	988	1011	1047
<b>66 KV linjer</b>	90	90	90	90	90	90	90	90	90	90	90
<b>22 KV linjer</b>	825	813	788	785	783	776	773	791	787	783	750
<b>22 KV kabel</b>	252	259	297	302	315	336	367	379	402	430	500
<b>Lågspent linjer</b>	1007	1003	979	963	954	946	940	961	955	950	940
<b>Lågspent kabel</b>	828	858	961	975	986	1053	1068	1108	1149	1177	1200
<b>Nett totalt</b>	3002	3023	3115	3115	3128	3201	3238	3329	3383	3430	3480
<b>Nettkundar</b>	13818	13932	14113	14289	14436	14697	14871	15114	15334	15493	15578
<b>Herav hytter</b>	5805	5938	6094	6222	6377	6562	6653	6837	6985	7070	7076
<b>Kraftkundar</b>	12814	12692	12350	12366	12309	12166	11850	11571	11225	11328	12000
<b>ILE (Ikkje lev. energi)</b>	145,9	123,0	81,2	78,6	134,0	96,2	173,9	223,3	67,0	50,1	51,3
<b>KILE (Kostnad v/ILE)</b>	7927	7131	5309	5159	9606	5511	15395	17679	4426	4762	6787
<b>Leveringsregularitet</b>	99,941	99,951	99,969	99,970	99,949	99,962	99,930	99,917	99,972	99,980	99,979
<b>Midlare utkoplingsstid</b>	5,2	4,3	2,7	2,7	4,5	3,3	6,1	7,3	2,5	1,8	1,8
<b>DEA-score totalt</b>	103,3	104,4	102,7	102,8	100,4	94,9	95,7	90,7	96	88,2	
<b>Eigen produksjon</b>	304,5	242,0	281,1	274,4	260,7	255,7	287,7	268,5	170,4	257,8	303,5
<b>Kjøp av kraft</b>	194,0	185,5	185,5	180,8	104,4	100,3	94,2	79,8	79,9	62,0	88,8
<b>Salg til sluttbrukar</b>	214,4	215,1	216,6	212,1	210,9	204,7	196,3	204,9	172,1	171,3	173,6
<b>Salg engros</b>	249,0	185,2	213,1	216,9	124,2	123,2	153,6	111,1	34,7	139,4	189,8
<b>Tap i regionalnettet</b>	21,0	17,7	18,0	8,3	7,2	7,2	12,6	8,6	4,8	8,9	10,4
<b>Tap i distrib.nettet</b>	14,1	18,1	18,9	17,9	22,8	20,9	19,4	23,7	16,2	18,2	18,5
<b>Tap i distrib.nettet</b>	5,4	6,7	6,8	6,4	8,0	7,6	7,2	8,1	6,3	7,3	7,3
<b>Overført i distrib.nettet</b>	245,6	251,9	259,5	259,7	261,9	254,7	249,5	269,5	239,1	244,9	248,1
<b>Temperatur Årmdal</b>	5,7	4,7	4,5	4,5	4,6	4,7	5,7	4,0	5,0	4,1	4,7
<b>EBITDA</b>	79,1	71,8	95,9	99,6	123,6	115,2	55,6	184,7	366,9	293,2	224,4
<b>Driftsresultat (EBIT)</b>	54,8	52,6	75,9	77,8	99,7	90,0	28,3	154,1	334,9	262,3	191,2
<b>Resultat før skatt</b>	49,3	46,3	70,5	72,4	95,2	83,9	21,9	149,8	327,9	252,0	179,3
<b>Resultat etter skatt</b>	26,9	30,4	43,7	44,3	54,2	48,5	16,3	71,5	159,3	114,6	84,9
<b>Utbytte</b>	10,0	10,0	15,0	22,0	27,0	17,5	17,5	33,0	90,0	45,4	43,0
<b>Investeringar (netto)</b>	71,1	49,9	56,9	63,6	78,2	66,8	84,5	71,4	70,3	111,8	71,8
<b>Eigenkapital</b>	298,5	290,7	319,4	341,7	368,7	399,6	398,3	436,6	476,0	549,7	600,2
<b>Totalkapital</b>	602,5	602,3	663,7	684,1	748,0	810,1	872,6	987,4	1210,6	1160,1	1192,9
<b>Eigenkapital</b>	49,5	48,3	48,1	50,0	49,3	49,3	45,6	44,2	39,3	47,4	50,3
<b>EK-avkastning før skatt</b>	17,0	15,7	23,1	21,9	26,8	21,8	5,5	35,9	71,9	49,1	31,2
<b>Spotpris NO2 (uvekta)</b>	22,8	17,7	23,3	26,9	41,6	38,7	9,8	76,2	212,8	90,4	58,2
<b>Midlare nettleige</b>	42,2	45,9	46,7	47,0	46,5	47,0	48,7	41,7	52,8	56,9	59,9
<b>Midlare kraftpris *</b>	25,2	21,7	26,0	28,8	42,1	43,1	16,0	76,7	209,0	93,4	65,3
<b>Totalpris (ekskl. avg.)</b>	67,4	67,6	72,7	75,8	88,6	90,1	64,7	118,4	261,8	150,3	125,2
<b>Strømstøtte frå Staten</b>							106			35,8	42,2

