



ÅRSREGNSKAPET FOR REGNSKAPSÅRET 2023 - GENERELL INFORMASJON

Enheten

Organisasjonsnummer:	989 134 116
Organisasjonsform:	Aksjeselskap
Foretaksnavn:	THORESEN INVEST AS
Forretningsadresse:	Borgenveien 8P 0370 OSLO

Regnskapsår

Årsregnskapets periode:	01.01.2023 - 31.12.2023
-------------------------	-------------------------

Konsern

Morselskap i konsern:	Ja
Konsernregnskap lagt ved:	Nei

Regnskapsregler

Regler for små foretak benyttet:	Ja
Benyttet ved utarbeidelsen av årsregnskapet til selskapet:	Regnskapslovens alminnelige regler

Årsregnskapet fastsatt av kompetent organ

Bekreftet av representant for selskapet:	Frøydis Fortun
Dato for fastsettelse av årsregnskapet:	03.09.2024

Grunnlag for avgivelse

År 2023: Årsregnskapet er elektronisk innlevert
År 2022: Tall er hentet fra elektronisk innlevert årsregnskap fra 2023

Det er ikke krav til at årsregnskapet m.v. som sendes til Regnskapsregisteret er undertegnet. Kontrollen på at dette er utført ligger hos revisor/enhetens øverste organ. Sikkerheten ivaretas ved at innsender har rolle/rettighet for innsending av årsregnskapet via Altinn, og ved at det bekreftes at årsregnskapet er fastsatt av kompetent organ.

Brønnøysundregistrene, 13.07.2025



Resultatregnskap

Beløp i: NOK	Note	2023	2022
RESULTATREGNSKAP			
Inntekter			
Sum inntekter		0	0
Kostnader			
Lønnskostnad	1	0	0
Annen driftskostnad		451 504	158 850
Sum kostnader		451 504	158 850
Driftsresultat		-451 504	-158 850
Finansinntekter og finanskostnader			
Inntekt på investering i datterselskap og tilknyttet selskap		19 097 158	5 760 000
Annen renteinntekt		1 328	91
Annen finansinntekt		52 156	0
Sum finansinntekter		19 150 642	5 760 091
Annen finanskostnad		398 100	34 546
Sum finanskostnader		398 100	34 546
Netto finans		18 752 542	5 725 545
Resultat før skattekostnad		18 301 038	5 566 695
Skattekostnad		2 685 130	0
Årsresultat		15 615 908	5 566 695
Overføringer og disponeringer			
Ordinært utbytte		2 000 000	10 000 000
Konsernbidrag		0	8 100 000
Annen egenkapital		13 615 908	3 666 695
Sum overføringer og disponeringer		15 615 908	5 566 695



Balanse

Beløp i: NOK	Note	2023	2022
BALANSE - EIENDELER			
Anleggsmidler			
Immaterielle eiendeler			
Sum immaterielle eiendeler		0	0
Varige driftsmidler			
Sum varige driftsmidler		0	0
Finansielle anleggsmidler			
Investering i datterselskap		12 777 294	12 777 294
Lån til foretak i samme konsern		2 247 489	3 867 500
Andre langsiktige fordringer	2, 3	0	0
Sum finansielle anleggsmidler		15 024 783	16 644 794
Sum anleggsmidler		15 024 783	16 644 794
Omløpsmidler			
Varer			
Fordringer			
Andre kortsiktige fordringer	2	0	451 351
Konsernfordringer		12 840 951	8 100 000
Sum fordringer		12 840 951	8 551 351
Investeringer			
Sum investeringer		0	0
Bankinnskudd, kontanter og lignende			
Bankinnskudd		1 500 660	393 489
Sum bankinnskudd, kontanter og lignende		1 500 660	393 489
Sum omløpsmidler		14 341 611	8 944 839
SUM EIENDELER		29 366 394	25 589 633



Balanse

Beløp i: NOK	Note	2023	2022
BALANSE - EGENKAPITAL OG GJELD			
Egenkapital			
Innskutt egenkapital			
Aksjekapital		100 000	100 000
Overkurs		22 467	22 467
Sum innskutt egenkapital		122 467	122 467
Opptjent egenkapital			
Annen egenkapital		16 154 168	2 538 260
Sum opptjent egenkapital		16 154 168	2 538 260
Sum egenkapital		16 276 635	2 660 727
Gjeld			
Langsiktig gjeld			
Sum avsetninger for forpliktelser		0	0
Annen langsiktig gjeld			
Langsiktig konserngjeld	4, 5	7 149 843	12 928 906
Sum annen langsiktig gjeld		7 149 843	12 928 906
Sum langsiktig gjeld		7 149 843	12 928 906
Kortsiktig gjeld			
Betalbar skatt		2 685 130	0
Utbytte		2 000 000	10 000 000
Kortsiktig konserngjeld	4	0	0
Annen kortsiktig gjeld		1 254 786	0
Sum kortsiktig gjeld		5 939 916	10 000 000
Sum gjeld		13 089 759	22 928 906
SUM EGENKAPITAL OG GJELD		29 366 394	25 589 633



Brønnøysundregistrene

ÅRSREGNSKAP FOR REGNSKAPSÅRET 2023 - GENERELL INFORMASJON

Journalnummer: 2024 744090

Enheten

Organisasjonsnummer: 989 134 116
Organisasjonsform: Aksjeselskap
Foretaksnavn: THORESEN INVEST AS
Forretningsadresse: 2. Etasje
Brynsveien 5
0667 OSLO

Regnskapsår

Årsregnskapets periode: 01.01.2023 - 31.12.2023

Konsern

Morselskap i konsern: Ja
Konsernregnskap lagt ved: Nei

Regnskapsregler

Regler for små foretak benyttet: Ja
Benyttet ved utarbeidelsen av
årsregnskapet til selskapet: Regnskapslovens alminnelige regler

Årsregnskapet fastsatt av kompetent organ

Bekreftet av representant for selskapet: Frøydis Fortun
Dato for fastsettelse av årsregnskapet: 03.09.2024

Revisjon

Årsregnskapet er utarbeidet av ekstern
autorisert regnskapsfører: Ja
Ekstern autorisert regnskapsfører har i
løpet av regnskapsåret bistått ved den
løpende regnskapsføringen eller utført
andre tjenester for selskapet enn å
utarbeide årsregnskapet: Ja

Grunnlag for avgivelse

År 2023: Årsregnskap er elektronisk innlevert.
År 2022: Tall er hentet fra elektronisk innlevert årsregnskap fra 2023.

Det er ikke krav til at årsregnskapet m.v. som sendes til Regnskapsregisteret er undertegnet. Kontrollen på at dette er utført ligger hos revisor/enhetens øverste organ. Sikkerheten ivaretas ved at innsender har rolle/rettighet for innsending av årsregnskapet via Altinn, og ved at det bekreftes at årsregnskapet er fastsatt av kompetent organ.

Brønnøysundregistrene, 09.09.2024

Brønnøysundregistrene
Postadresse: Postboks 900, 8910 Brønnøysund
Telefon: 75 00 75 00
E-post: firmapost@brreg.no Internett: www.brreg.no
Organisasjonsnummer: 974 760 673



Organisasjonsnr: 989 134 116
THORESEN INVEST AS

RESULTATREGNSKAP

Beløp i: NOK	Note	2023	2022
RESULTATREGNSKAP			
Inntekter			
Sum inntekter		0	0
Kostnader			
Lønnskostnad	1	0	0
Annen driftskostnad		451 504	158 850
Sum kostnader		451 504	158 850
Driftsresultat		-451 504	-158 850
Finansinntekter og finanskostnader			
Inntekt på investering i datterselskap og tilknyttet selskap		19 097 158	5 760 000
Annen renteinntekt		1 328	91
Annen finansinntekt		52 156	0
Sum finansinntekter		19 150 642	5 760 091
Annen finanskostnad		398 100	34 546
Sum finanskostnader		398 100	34 546
Netto finans		18 752 542	5 725 545
Resultat før skattekostnad		18 301 038	5 566 695
Skattekostnad		2 685 130	0
Årsresultat		15 615 908	5 566 695
Overføringer og disponeringer			
Ordinært utbytte		2 000 000	10 000 000
Konsernbidrag		0	8 100 000
Annen egenkapital		13 615 908	3 666 695
Sum overføringer og disponeringer		15 615 908	5 566 695



Organisasjonsnr: 989 134 116
THORESEN INVEST AS

BALANSE

Beløp i: NOK	Note	2023	2022
BALANSE - EIENDELER			
Anleggsmidler			
Immaterielle eiendeler			
Sum immaterielle eiendeler		0	0
Varige driftsmidler			
Sum varige driftsmidler		0	0
Finansielle anleggsmidler			
Investering i datterselskap		12 777 294	12 777 294
Lån til foretak i samme konsern		2 247 489	3 867 500
Andre langsiktige fordringer	2, 3	0	0
Sum finansielle anleggsmidler		15 024 783	16 644 794
Sum anleggsmidler		15 024 783	16 644 794
Omløpsmidler			
Varer			
Fordringer			
Andre kortsiktige fordringer	2	0	451 351
Konsernfordringer		12 840 951	8 100 000
Sum fordringer		12 840 951	8 551 351
Investeringer		0	0
Sum investeringer		0	0
Bankinnskudd, kontanter og lignende			
Bankinnskudd		1 500 660	393 489
Sum bankinnskudd, kontanter og lignende		1 500 660	393 489
Sum omløpsmidler		14 341 611	8 944 839
SUM EIENDELER		29 366 394	25 589 633
BALANSE - EGENKAPITAL OG GJELD			
Egenkapital			
Innskutt egenkapital			
Aksjekapital		100 000	100 000
Overkurs		22 467	22 467



Sum innskutt egenkapital	122 467	122 467
Opptjent egenkapital		
Annen egenkapital	16 154 168	2 538 260
Sum opptjent egenkapital	16 154 168	2 538 260
Sum egenkapital	16 276 635	2 660 727
Gjeld		
Langsiktig gjeld		
Sum avsetninger for forpliktelser	0	0
Annen langsiktig gjeld		
Langsiktig konserngjeld 4, 5	7 149 843	12 928 906
Sum annen langsiktig gjeld	7 149 843	12 928 906
Sum langsiktig gjeld	7 149 843	12 928 906
Kortsiktig gjeld		
Betalbar skatt	2 685 130	0
Utbytte	2 000 000	10 000 000
Kortsiktig konserngjeld 4	0	0
Annen kortsiktig gjeld	1 254 786	0
Sum kortsiktig gjeld	5 939 916	10 000 000
Sum gjeld	13 089 759	22 928 906
SUM EGENKAPITAL OG GJELD	29 366 394	25 589 633



Organisasjonsnr: 989 134 116
THORESEN INVEST AS

NOTEOPPLYSNINGER - SELSKAP - alle poster oppgitt i hele tall

Note

Regnskapsprinsipper

Årsregnskapet er satt opp i samsvar med regnskapsloven og god regnskapsskikk for små foretak. Klassifisering og vurdering av balanseposter Eiendeler som er knyttet til varekretsløpet er klassifisert som omløpsmidler. Fordringer klassifiseres som omløpsmidler hvis de forfaller til betaling innen ett år etter transaksjonsdagen. Tilsvarende klassifiseres gjeld som kortsiktig hvis gjelden forfaller til betaling innen ett år. Langsiktig gjeld er gjeld som forfaller senere enn ett år etter transaksjonsdagen. Første års avdrag på langsiktige fordringer og langsiktig gjeld klassifiseres likevel ikke som omløpsmiddel og kortsiktig gjeld. Omløpsmidler vurderes til laveste av anskaffelseskost og virkelig verdi. Kortsiktig gjeld balanseføres til nominelt beløp på etableringstidspunktet. Anleggsmidler vurderes til anskaffelseskost. Varige anleggsmidler avskrives etter en fornuftig avskrivningsplan. Anleggsmidlene nedskrives til virkelig verdi ved verdifall som ikke forventes å være forbigående. Langsiktig gjeld med unntak av andre avsetninger balanseføres til nominelt beløp på etableringstidspunktet. Fordringer Kundefordringer og andre fordringer er oppført i balansen til pålydende etter fradrag for avsetning til forventet tap. Avsetning til tap gjøres på grunnlag av individuelle vurderinger av de enkelte fordringene. Forøvrig er følgende regnskapsprinsipper anvendt: Forsikret pensjonsforpliktelse er ikke balanseført - kostnaden er lik premien. Fordringer og gjeld i utenlandsk valuta er verdsatt til kursen ved regnskapsårets slutt. Kursgevinster og kurstap i utenlandsk valuta føres som finansinntekt og finanskostnad. Kostmetoden er benyttet for investeringer i datterselskap/tilknyttet selskap. Utbytte er inntektsført samme år som det er avsatt i datterselskap/tilknyttet selskap, dersom det er sannsynlig at beløpet vil mottas. Ved utbytte som overstiger andel av tilbakeholdt resultat etter kjøpet representerer den overskytende del tilbakebetaling av investert kapital, og er fratrukket investeringens verdi i balansen. Skatt Skattekostnaden i resultatregnskapet omfatter både periodens betalbare skatt og endring i utsatt skatt. Utsatt skatt er beregnet med 22% på grunnlag av de midlertidige forskjeller som eksisterer mellom regnskapsmessige og skattemessige verdier, samt skattemessig underskudd til fremføring ved utgangen av regnskapsåret. Skatteøkende og skattereduserende midlertidige forskjeller som reverserer eller kan reversere i samme periode er fastsatt og skattevirkningen er beregnet på nettogrunnlaget. Selskapet har ikke endret regnskapsprinsipp fra 2022 til 2023.

Note

1

Antall årsverk i regnskapsåret
0.00

<u>Sum</u>	<u>Beløp</u>
Balanseført verdi 31.12.	Varige driftsmidler Immaterielle eiend.



Note

4

Konsern, tilknyttet selskap m.v.

Investering som regnskapsføres etter egenkapitalmetoden

Konsernregnskap

Virksomheten inngår i konsolideringen til morselskapets konsernregnsk.: Nei

Morselskapet sitt navn

Forretningskontor for morselskapet

Datterselskap er utelatt fra konsolideringen: Nei

Begrunnelse for at datterselskap er utelatt fra konsolideringen

Konsern, tilknyttet selskap m.v. - fordringer og gjeld

Fordringer

<u>Samlet beløp - tilknyttet selskap</u>	<u>Årets</u>	<u>Fjorårets</u>
--	--------------	------------------

<u>Samlet beløp - foretak i samme konsern</u>	<u>Årets</u>	<u>Fjorårets</u>
---	--------------	------------------

Kortsiktig gjeld

<u>Samlet beløp - foretak i samme konsern</u>	<u>Årets</u>	<u>Fjorårets</u>
---	--------------	------------------

<u>Samlet beløp - felles kontrollert virksomhet</u>	<u>Årets</u>	<u>Fjorårets</u>
---	--------------	------------------

<u>Pantstillelse</u>		<u>Beløp</u>
----------------------	--	--------------

Note

3

Fordringer

Fordringer som forfaller senere enn ett år etter regnskapsårets slutt
2247489.00

Mer om fordringer

Note

Virkelig verdi og resultatført verdiendr. i perioden, finansielle instrumenter



Mer om finansielle instrumenter

Beskrivelse av finansielle derivater

Beholdning av egne aksjer Antall Pålydende Andel av aksjek.

Note

5

Gjeld

Gjeld som forfaller til betaling mer enn fem år etter regnskapsårets slutt

Gjeld sikret ved pant eller lignende sikkerhet i eiendeler

Balanseført verdi av de pantsatte eiendeler

Summen av garantiforpliktelser som ikke er regnskapsført

Garantiforpliktelser som er sikret ved pant

Mer om gjeld

Note

2

Lån og sikkerhetsstillelse til medlemmer

Er det gitt lån eller sikkerhetsstillelse til ledende personer: Nei

Opplysninger om:

Medlemmer av:

Mer om lån og sikkerhetsstillelse



Årsregnskap for
THORESEN INVEST AS
989134116
Regnskapsår
01.01.2023 - 31.12.2023



THORESEN INVEST AS
989 134 116

Resultatregnskap

	Note	2023	2022
Driftskostnader			
Annen driftskostnad		451 504	158 850
Sum driftskostnader		451 504	158 850
Driftsresultat		-451 504	-158 850
Finansinntekter			
Inntekt på investering i datterselskap og tilknyttet selskap		19 097 158	5 760 000
Annen renteinntekt		1 328	91
Annen finansinntekt		52 156	0
Sum finansinntekter		19 150 642	5 760 091
Finanskostnader			
Annen finanskostnad		398 100	34 546
Sum finanskostnader		398 100	34 546
Netto finans		18 752 542	5 725 545
Resultat før skattekostnad		18 301 038	5 566 695
Skattekostnad		2 685 130	0
Årsresultat		15 615 908	5 566 695
Overføringer			
Ordinært utbytte		2 000 000	10 000 000
Mottatt konsernbidrag		0	8 100 000
Annen egenkapital		13 615 908	3 666 695
Sum overføringer		15 615 908	5 566 695



THORESEN INVEST AS
989 134 116

Balanse

	Note	31.12.2023	31.12.2022
EIENDELER			
Anleggsmidler			
Finansielle anleggsmidler			
Investering i datterselskap		12 777 294	12 777 294
Lån til foretak i samme konsern		2 247 489	3 867 500
Sum finansielle anleggsmidler		15 024 783	16 644 794
Sum anleggsmidler		15 024 783	16 644 794
Omløpsmidler			
Fordringer			
Kortsiktige konsernfordringer		12 840 951	8 100 000
Andre kortsiktige fordringer	2	0	451 351
Sum fordringer		12 840 951	8 551 351
Bankinnskudd, kontanter og lignende			
Bankinnskudd		1 500 660	393 489
Sum bankinnskudd, kontanter og lignende		1 500 660	393 489
Sum omløpsmidler		14 341 611	8 944 839
SUM EIENDELER		29 366 394	25 589 633



THORESEN INVEST AS
989 134 116

Balanse

	Note	31.12.2023	31.12.2022
EGENKAPITAL OG GJELD			
Egenkapital			
Innskutt egenkapital			
Aksjekapital		100 000	100 000
Overkurs		22 467	22 467
Sum innskutt egenkapital		122 467	122 467
Opptjent egenkapital			
Annen egenkapital		16 154 168	2 538 260
Sum opptjent egenkapital		16 154 168	2 538 260
Sum egenkapital		16 276 635	2 660 727
Gjeld			
Annen langsiktig gjeld			
Langsiktig konserngjeld	4, 5	7 149 843	12 928 906
Sum annen langsiktig gjeld		7 149 843	12 928 906
Kortsiktig gjeld			
Betalbar skatt		2 685 130	0
Utbytte		2 000 000	10 000 000
Annen kortsiktig gjeld		1 254 786	0
Sum kortsiktig gjeld		5 939 916	10 000 000
Sum gjeld		13 089 759	22 928 906
SUM EGENKAPITAL OG GJELD		29 366 394	25 589 633

Oslo, 03.09.2024

Lars Roar Thoresen
styrets leder



THORESEN INVEST AS
989 134 116

Noter

Regnskapsprinsipper

Årsregnskapet er satt opp i samsvar med regnskapsloven og god regnskapsskikk for små foretak.

Klassifisering og vurdering av balanseposter

Eiendeler som er knyttet til varekretsløpet er klassifisert som omløpsmidler. Fordringer klassifiseres som omløpsmidler hvis de forfaller til betaling innen ett år etter transaksjonsdagen. Tilsvarende klassifiseres gjeld som kortsiktig hvis gjelden forfaller til betaling innen ett år. Langsiktig gjeld er gjeld som forfaller senere enn ett år etter transaksjonsdagen. Første års avdrag på langsiktige fordringer og langsiktig gjeld klassifiseres likevel ikke som omløpsmiddel og kortsiktig gjeld.

Omløpsmidler vurderes til laveste av anskaffelseskost og virkelig verdi. Kortsiktig gjeld balanseføres til nominelt beløp på etableringstidspunktet. Anleggsmidler vurderes til anskaffelseskost. Varige anleggsmidler avskrives etter en fornuftig avskrivningsplan. Anleggsmidlene nedskrives til virkelig verdi ved verdifall som ikke forventes å være forbigående. Langsiktig gjeld med unntak av andre avsetninger balanseføres til nominelt beløp på etableringstidspunktet.

Fordringer

Kundefordringer og andre fordringer er oppført i balansen til pålydende etter fradrag for avsetning til forventet tap. Avsetning til tap gjøres på grunnlag av individuelle vurderinger av de enkelte fordringene.

Forørig er følgende regnskapsprinsipper anvendt:

Forsikret pensjonsforpliktelse er ikke balanseført - kostnaden er lik premien. Fordringer og gjeld i utenlandsk valuta er verdsatt til kursen ved regnskapsårets slutt. Kursgevinster og kurstap i utenlandsk valuta føres som finansinntekt og finanskostnad. Kostmetoden er benyttet for investeringer i datterselskap/tilknyttet selskap. Utbytte er inntektsført samme år som det er avsatt i datterselskap/tilknyttet selskap, dersom det er sannsynlig at beløpet vil mottas. Ved utbytte som overstiger andel av tilbakeholdt resultat etter kjøpet representerer den overskytende del tilbakebetaling av investert kapital, og er fratrukket investeringens verdi i balansen.

Skatt

Skattekostnaden i resultatregnskapet omfatter både periodens betalbare skatt og endring i utsatt skatt. Utsatt skatt er beregnet med 22% på grunnlag av de midlertidige forskjeller som eksisterer mellom regnskapsmessige og skattemessige verdier, samt skattemessig underskudd til fremføring ved utgangen av regnskapsåret. Skatteøkende og skattereduserende midlertidige forskjeller som reverserer eller kan reversere i samme periode er fastsatt og skattevirkningen er beregnet på nettogrunnlaget.

Selskapet har ikke endret regnskapsprinsipp fra 2022 til 2023.

Note 1 - Antall årsverk

Selskapet har ikke hatt ansatte i løpet av regnskapsåret.

Note 2 - Lån og sikkerhetsstillelse til ledende personer, eiere med videre

Det er ikke gitt lån eller sikkerhetsstillelse til medlemmer av styrende organer.

Note 3 - Fordringer

Fordringer som forfaller senere enn ett år etter regnskapsårets slutt

2 247 489

Note 4 - Konsern, tilknyttet selskap m.v.

Note 5 - Gjeld og garantiforpliktelser



Deloitte.

Deloitte AS
Markensgate 32, 2. etasje
NO-4612 Kristiansand
Norway

+47 38 12 27 22
www.deloitte.no

Til generalforsamlingen i Thoresen Invest AS

UAVHENGIG REVISORS BERETNING

Konklusjon

Vi har revidert årsregnskapet for Thoresen Invest AS som består av:

- selskapsregnskapet, som består av balanse per 31. desember 2023, resultatregnskap, kontantstrømoppstilling for regnskapsåret avsluttet per denne datoen og noter til årsregnskapet, herunder et sammendrag av viktige regnskapsprinsipper.
- konsernregnskapet, som består av balanse per 31. desember 2023, resultatregnskap, kontantstrømoppstilling for regnskapsåret avsluttet per denne datoen og noter til årsregnskapet, herunder et sammendrag av viktige regnskapsprinsipper.

Etter vår mening

- oppfyller årsregnskapet gjeldende lovkrav,
- gir selskapsregnskapet et rettviseende bilde av selskapets finansielle stilling per 31. desember 2023 og av dets resultater og kontantstrømmer for regnskapsåret avsluttet per denne datoen i samsvar med regnskapslovens regler og god regnskapsskikk i Norge, og
- gir konsernregnskapet et rettviseende bilde av konsernets finansielle stilling per 31. desember 2023 og av dets resultater og kontantstrømmer for regnskapsåret avsluttet per denne datoen i samsvar med regnskapslovens regler og god regnskapsskikk i Norge.

Grunnlag for konklusjonen

Vi har gjennomført revisjonen i samsvar med International Standards on Auditing (ISA-ene). Våre oppgaver og plikter i henhold til disse standardene er beskrevet nedenfor under *Revisors oppgaver og plikter ved revisjonen av årsregnskapet*. Vi er uavhengige av selskapet og konsernet i samsvar med kravene i relevante lover og forskrifter i Norge og International Code of Ethics for Professional Accountants (inkludert internasjonale uavhengighetsstandarder) utstedt av International Ethics Standards Board for Accountants (IESBA-reglene), og vi har overholdt våre øvrige etiske forpliktelser i samsvar med disse kravene. Innhentet revisjonsbevis er etter vår vurdering tilstrekkelig og hensiktsmessig som grunnlag for vår konklusjon.

Øvrig informasjon

Styret (ledelsen) er ansvarlig for informasjonen i årsberetningen. Vår konklusjon om årsregnskapet ovenfor dekker ikke informasjonen i årsberetningen.

I forbindelse med revisjonen av årsregnskapet er det vår oppgave å lese årsberetningen. Formålet er å vurdere hvorvidt det foreligger vesentlig inkonsistens mellom årsberetningen og årsregnskapet og den kunnskap vi har opparbeidet oss under revisjonen av årsregnskapet, eller hvorvidt informasjon i årsberetningen ellers fremstår som vesentlig feil. Vi har plikt til å rapportere dersom årsberetningen fremstår som vesentlig feil. Vi har ingenting å rapportere i så henseende.

Basert på kunnskapen vi har opparbeidet oss i revisjonen, mener vi at årsberetningen

- er konsistent med årsregnskapet og
- inneholder de opplysninger som skal gis i henhold til gjeldende lovkrav.

Vår uttalelse om årsberetningen gjelder tilsvarende for redegjørelse om samfunnsansvar.

Deloitte AS and Deloitte Advokatfirma AS are the Norwegian affiliates of Deloitte NSE LLP, a member firm of Deloitte Touche Tohmatsu Limited, a UK private company limited by guarantee ("DTTL"). DTTL and each of its member firms are legally separate and independent entities. DTTL and Deloitte NSE LLP do not provide services to clients. Please see www.deloitte.com/about to learn more about our global network of member firms.

Deloitte Norway conducts business through two legally separate and independent limited liability companies: Deloitte AS, providing audit, consulting, financial advisory and risk management services, and Deloitte Advokatfirma AS, providing tax and legal services.

Registrert i Foretaksregisteret
Medlemmer av Den norske Revisorforening
Organisasjonsnummer: 980 211 282



Deloitte.

Uavhengig revisors beretning
Thoresen Invest AS

Ledelsens ansvar for årsregnskapet

Ledelsen er ansvarlig for å utarbeide årsregnskapet og for at det gir et rettviseende bilde i samsvar med regnskapslovens regler og god regnskapsskikk i Norge. Ledelsen er også ansvarlig for slik internkontroll som den finner nødvendig for å kunne utarbeide et årsregnskap som ikke inneholder vesentlig feilinformasjon, verken som følge av misligheter eller utilsiktede feil.

Ved utarbeidelsen av årsregnskapet må ledelsen ta standpunkt til selskapets og konsernets evne til fortsatt drift og opplyse om forhold av betydning for fortsatt drift. Forutsetningen om fortsatt drift skal legges til grunn for årsregnskapet så lenge det ikke er sannsynlig at virksomheten vil bli avvirket.

Revisors oppgaver og plikter ved revisjonen av årsregnskapet

Vårt mål er å oppnå betryggende sikkerhet for at årsregnskapet som helhet ikke inneholder vesentlig feilinformasjon, verken som følge av misligheter eller utilsiktede feil, og å avgi en revisjonsberetning som inneholder vår konklusjon. Betryggende sikkerhet er en høy grad av sikkerhet, men ingen garanti for at en revisjon utført i samsvar med ISA-ene, alltid vil avdekke vesentlig feilinformasjon. Feilinformasjon kan oppstå som følge av misligheter eller utilsiktede feil. Feilinformasjon er å anse som vesentlig dersom den enkeltvis eller samlet med rimelighet kan forventes å påvirke de økonomiske beslutningene som brukerne foretar på grunnlag av årsregnskapet.

Som del av en revisjon i samsvar med ISA-ene, utøver vi profesjonelt skjønn og utviser profesjonell skepsis gjennom hele revisjonen. I tillegg:

- identifiserer og vurderer vi risikoen for vesentlig feilinformasjon i årsregnskapet, enten det skyldes misligheter eller utilsiktede feil. Vi utformer og gjennomfører revisjonshandlinger for å håndtere slike risikoer, og innhenter revisjonsbevis som er tilstrekkelig og hensiktsmessig som grunnlag for vår konklusjon. Risikoen for at vesentlig feilinformasjon som følge av misligheter ikke blir avdekket, er høyere enn for feilinformasjon som skyldes utilsiktede feil, siden misligheter kan innebære samarbeid, forfalskning, bevisste utelatelser, uriktige fremstillinger eller overstyring av internkontroll.
- opparbeider vi oss en forståelse av intern kontroll som er relevant for revisjonen, for å utforme revisjonshandlinger som er hensiktsmessige etter omstendighetene, men ikke for å gi uttrykk for en mening om effektiviteten av selskapets og konsernets interne kontroll.
- evaluerer vi om de anvendte regnskapsprinsippene er hensiktsmessige og om regnskapsestimatene og tilhørende noteopplysninger utarbeidet av ledelsen er rimelige.
- konkluderer vi på om ledelsens bruk av fortsatt drift-forutsetningen er hensiktsmessig, og, basert på innhentede revisjonsbevis, hvorvidt det foreligger vesentlig usikkerhet knyttet til hendelser eller forhold som kan skape tvil av betydning om selskapets og konsernets evne til fortsatt drift. Dersom vi konkluderer med at det eksisterer vesentlig usikkerhet, kreves det at vi i revisjonsberetningen henleder oppmerksomheten på tilleggsopplysningene i årsregnskapet, eller, dersom slike tilleggsopplysninger ikke er tilstrekkelige, at vi modifierer vår konklusjon. Våre konklusjoner er basert på revisjonsbevis innhentet frem til datoen for revisjonsberetningen. Etterfølgende hendelser eller forhold kan imidlertid medføre at selskapet og konsernet ikke kan fortsette driften.
- evaluerer vi den samlede presentasjonen, strukturen og innholdet i årsregnskapet, inkludert tilleggsopplysningene, og hvorvidt årsregnskapet gir uttrykk for de underliggende transaksjonene og hendelsene på en måte som gir et rettviseende bilde.
- innhenter vi tilstrekkelig og hensiktsmessig revisjonsbevis vedrørende den finansielle informasjonen til enhetene eller forretningsområdene i konsernet for å kunne gi uttrykk for en mening om konsernregnskapet. Vi er ansvarlige for å lede, følge opp og gjennomføre konsernrevisjonen. Vi har eneansvar for vår konklusjon om konsernregnskapet.

Vi kommuniserer med styret blant annet om det planlagte innholdet i og tidspunkt for revisjonsarbeidet og eventuelle vesentlige funn i revisjonen, herunder vesentlige svakheter i intern kontroll som vi avdekker gjennom revisjonen.



Deloitte.

Uavhengig revisors beretning
Thoresen Invest AS

Kristiansand, 03.09.2024
Deloitte AS


Olav Kr Stokkenes
statsautorisert revisor
(elektronisk signert)



Thoresen Invest AS - Uavh...evisors beretning 2023

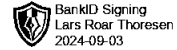
Name	Date
Stokkenes, Olav Kristian	2024-09-04

Identification

 bankID Stokkenes, Olav Kristian



This document contains electronic signatures using EU-compliant PAdES - PDF
Advanced Electronic Signatures (Regulation (EU) No 910/2014 (eIDAS))



**Thoresen Invest AS
Årsberetning 2023
Selskap og konsern**

VIRKSOMHETENS ART

Konsernets virksomhet er produksjon, installasjon og salg av ventilasjons- og varmesystemer. Morskapet har sin beliggenhet i Oslo. Konsernet består av morselskapet Thoresen Invest AS og datterselskapene Gupex AS, Gupex AB, Gupex LTD og Aqua HP Sweden AB.

FORTSATT DRIFT

Styret bekrefter at forutsetningen om fortsatt drift er tilstede, og at årsregnskapet er utarbeidet deretter. Til grunn for forutsetningen om fortsatt drift ligger selskapets og konsernets resultater for 2023 og konsernets strategiske prognoser for årene fremover. Konsernet er i en sunn økonomisk og finansiell stilling.

ARBEIDSMILJØ

Sykefraværet i selskapet er 2,5 %, som anses å være normalt for bransjen. Det arbeides videre med å redusere sykefraværet. Det er ikke rapportert om alvorlige arbeidsuhell eller ulykker i løpet av året som har forårsaket betydelige skader eller personskader. Arbeidsmiljøet betraktes som godt, og det iverksettes løpende tiltak for forbedringer.

FORSKNING OG UTVIKLING

Selskapet driver ikke egen forskning og utvikling.

LIKESTILLING OG DISKRIMINERING

Konsernet og selskapet har som mål å være en arbeidsplass som tiltrekker seg og beholder dyktige medarbeidere på alle sentrale ansvarsområder med like rettigheter og muligheter for kvinner og menn. Konsernet og selskapet arbeider med virkemidler og tiltak som kan fremme likestilling og mangfold, spesielt gjennom faglige og personlige utviklingsplaner og rekruttering av kvinner til lederstillinger.

Det var 10 ansatte i konsernet per 31.12.2023, 3 kvinner og 7 menn. Den høye andelen av menn er normalt for bransjen. Styret består av 1 mann og 0 kvinner. Morselskapet har ingen ansatte.

YTRE MILJØ

Selskapet forurenser ikke det ytre miljø i større utstrekning enn hva som er vanlig i bransjen.

REDEGJØRELSE FOR ÅRSREGNSKAPET

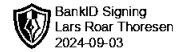
Etter styrets oppfatning gir det fremlagte regnskap et rettviseende bilde av selskapets virksomhet, stilling og resultat av driften for 2023. Det har heller ikke inntrådt forhold etter regnskapsårets utløp som er av vesentlig betydning for bedømmelsen av selskapets stilling.

2023 var preget av lav aktivitet på industri siden. Men har tilbuds rekord i nye aktuelle prosjekter. Entreprenør markedet i Norge er svært stramt og utsatt for margin press

Driftsinntektene i konsernet endret seg fra MNOK 153,7 i 2022 til MNOK 106,5 i 2023.

Årsresultatet ble MNOK 30,3 i 2022 mot MNOK 0,5 i 2023.

Samlet kontantstrøm fra operasjonelle aktiviteter i konsernet utgjorde MNOK 29.



Totalkapitalen ved utgangen av året var MNOK 76,3 sammenlignet med MNOK 95,5 året før. Egenkapitalandelen per 31.12.2023 utgjorde 54,4 % sammenlignet med 40,7 % per 31.12.2022.

Selskapets og konsernets likviditetssituasjon anses å være god.

FINANSIELL RISIKO

Selskapet er utsatt for valutarisiko, kredittisiko og renterisiko i dens ordinære forretningsvirksomhet, og styrer mot en akseptabel risiko innenfor disse områdene. Selskapet er i hovedsak finansiert gjennom banklån og leverandørgjeld. Selskapets og konsernets likviditet er god og styret vurderer derfor at selskapet har lav likviditetsrisiko. Selskapets egenkapital er vurdert å være forsvarlig.

Det er ikke tegnet forsikring for styrets medlemmer og daglig leder for deres mulige ansvar overfor foretaket og tredjepersoner.

FREMTIDIG UTVIKLING

Selskapets utvikling følger konsernets langsiktige planer. Selskapets påvirkes av de markedsmessige forhold innenfor bygge- og energibransjen og den generelle økonomiske utvikling i Norge og Sverige.

Oslo, 03.09.2024
Styret

Lars Roar Thorsen



THORESEN INVEST AS - KONSERN

Morselskap		RESULTATREGNSKAP 2023		Konsern	
2022	2023		Note	2023	2022
Driftsinntekter og -kostnader					
0	0	Salgsinntekter		105 487 447	153 219 409
0	0	Leieinntekt	2	370 000	414 000
0	0	Annen driftsinntekt	2	639 433	43 916
<u>0</u>	<u>0</u>	Sum driftsinntekter		<u>106 496 880</u>	<u>153 677 325</u>
0	0	Varekostnad og underleveranser		83 640 338	96 266 793
0	0	Lønnskostnad	3	9 827 813	9 863 998
0	0	Avskrivning på varige driftsmidler	2	922 519	916 363
158 850	451 504	Annen driftskostnad	3	6 243 404	7 909 817
<u>158 850</u>	<u>451 504</u>	Sum driftskostnader		<u>100 634 074</u>	<u>114 956 971</u>
-158 850	-451 504	Driftsresultat		5 862 806	38 720 354
Finansinntekter og -kostnader					
13 860 000	19 097 158	Inntekt på investering i datterselskap		0	0
91	1 328	Annen renteinntekt		552 344	93 940
0	52 156	Annen finansinntekt		301 372	0
0	0	Verdiendring finansielle instrumenter til virkelig ver		-4 540	0
0	0	Annen rentekostnad		-981 262	0
-34 546	-398 100	Annen finanskostnad		-475 223	-1 045 897
<u>13 825 545</u>	<u>18 752 542</u>	Resultat av finansposter		<u>-607 309</u>	<u>-951 957</u>
13 666 695	18 301 038	Ordinært resultat før skattekostnad		5 255 497	37 768 397
0	-2 685 130	Skattekostnad	4	-4 794 967	-7 474 948
13 666 695	15 615 908	Årets resultat		460 530	30 293 449
Disponering av årsresultat					
3 666 695	13 615 908	Overført til/fra annen egenkapital	5		
10 000 000	2 000 000	Foreslått avsatt utbytte	5		
<u>13 666 695</u>	<u>15 615 908</u>				



THORESEN INVEST AS - KONSERN

Morselskap				Konsern	
2022	2023		Note	2023	2022
		EGENKAPITAL OG GJELD			
		Innskutt egenkapital			
100 000	100 000	Aksjekapital	5, 9	100 000	100 000
22 467	22 467	Overkurs	5	22 467	22 467
<u>122 467</u>	<u>122 467</u>	Sum innskutt egenkapital		<u>122 467</u>	<u>122 467</u>
		Opptjent egenkapital			
2 538 260	16 154 168	Annen egenkapital	5	41 408 221	38 801 563
<u>2 538 260</u>	<u>16 154 168</u>	Sum opptjent egenkapital		<u>41 408 221</u>	<u>38 801 563</u>
<u>2 660 728</u>	<u>16 276 635</u>	Sum egenkapital		<u>41 530 688</u>	<u>38 924 030</u>
		Gjeld			
		Annen langsiktig gjeld			
12 928 906	7 149 843	Gjeld til konsernselskap	7	0	0
0	0	Langsiktige banklån	10	9 783 363	11 849 500
<u>12 928 906</u>	<u>7 149 843</u>	Sum langsiktig gjeld		<u>9 783 363</u>	<u>11 849 500</u>
		Kortsiktig gjeld			
0	0	Leverandørgjeld		9 507 139	13 893 096
0	2 685 130	Østalbar skatt	4	8 389 089	7 882 642
0	0	Skyldige offentlige avgifter		1 621 629	8 283 684
10 000 000	2 000 000	Avsatt utbytte	5	2 000 000	10 000 000
0	1 254 785	Annen kortsiktig gjeld	7	3 532 620	4 723 075
<u>10 000 000</u>	<u>5 939 915</u>	Sum kortsiktig gjeld		<u>25 050 477</u>	<u>44 782 497</u>
<u>22 928 906</u>	<u>13 089 758</u>	Sum gjeld		<u>34 833 840</u>	<u>56 631 997</u>
<u>25 589 634</u>	<u>29 366 393</u>	SUM EGENKAPITAL OG GJELD		<u>76 364 528</u>	<u>95 556 027</u>

Oslo, 03.09.2024
Styret i Thoresen Invest AS

Lars Roar Thoresen
Styrets leder



BankID Signing
Lars Roar Thoresen
2024-09-03

Thoresen Invest AS - Konsern

Kontantstrømoppstilling

Morselskap			Konsern	
2022	2023	KONTANTSTRØMMER FRA OPERASJONELLE AKTIVITETER	2023	2022
13 666 695	18 301 038	Ordinært resultat før skattekostnad	5 255 497	37 768 397
0	0	Periodens betalte skatt	-5 255 314	-2 337 288
0	0	Ordinære avskrivninger	922 519	916 363
0	0	Gevinst / tap ved salg av anleggsmidler	-753 765	-42 982
0	0	Netto endring prosjekter, kunder og leverandører	28 791 741	-29 531 814
0	0	Poster klassifisert som investerings- eller finansieringsaktiviteter	4 540	0
-4 178	-4 740 951	Endring i andre omløpsmidler og andre gjeldsposter	0	2 236 409
13 662 517	13 560 087	Netto kontantstrømmer fra operasjonelle aktiviteter	28 965 218	9 009 085
KONTANTSTRØMMER FRA INVESTERINGSAKTIVITETER:				
1 892 500	0	Innbetaling av utbytte fra datterselskap	0	0
-7 202 521	0	Endring mellomværende med datterselskap	0	0
0	0	Innbetalinger ved salg av varige driftsmidler	749 000	610 000
0	0	Utbetalinger ved kjøp av varige driftsmidler	-6 835 085	-2 153 410
-24 874	0	Innbetalinger ved salg av aksjer og obligasjoner mv	400 162	
0	2 071 362	Innbetaling andre lån	1 099 500	-299 059
-5 334 895	2 071 362	Netto kontantstrøm fra investeringsaktiviteter	-4 586 423	-1 842 469
KONTANTSTRØMMER FRA FINANSIERINGSAKTIVITETER:				
0	0	Innbetaling ved opptak av ny langsiktig gjeld, netto	1 190 455	
0	0	Utbetaling ved nedbetaling av langsiktig gjeld	-3 256 592	-1 552 944
0	-10 000 000	Utbetalt utbytte	-10 000 000	0
0	1 254 786	Innbetaling ved opptak av annen gjeld	0	0
-7 934 904	-5 779 063	Endring mellomværende med aksjonær	0	-7 934 904
-7 934 904	-14 524 277	Netto kontantstrøm fra finansieringsaktiviteter	-12 066 137	-9 487 848
392 718	1 107 172	Netto endring i bankinnskudd, kontanter og lignende	12 312 658	-2 321 233
772	393 489	Beholdning av bankinnskudd, kontanter og lignende per 01.01.	8 387 281	10 708 513
393 490	1 500 661	Beholdning av bankinnskudd, kontanter og lignende per 31.12.	20 699 939	8 387 280
393 489	1 500 660	Bankinnskudd	20 699 939	8 387 281



Noter til regnskapet 2023

Note 1 Regnskapsprinsipper

Årsregnskapet er utarbeidet i samsvar med regnskapsloven av 1998 og god regnskapsskikk.

Salgsinntekter og anleggskontrakter

Inntektsføring ved salg av tjenester skjer på leveringstidspunktet. Arbeid under utførelse knyttet til fastpriskontrakter med lang tilvirkningstid vurderes etter løpende avregningsmetode.

Kostnader

Kostnader regnskapsføres som hovedregel i samme periode som tilhørende inntekt. I de tilfeller det ikke er en klar sammenheng mellom utgifter og inntekter fastsettes fordelingen etter skjønnsmessige kriterier. Øvrige unntak fra sammenstillingsprinsippet er angitt der det er aktuelt.

Skatter

Skattekostnaden sammenstilles med regnskapsmessig resultat før skatt. Skatt knyttet til egenkapitaltransaksjoner, for eksempel konsemdbidrag, føres mot egenkapitalen.

Skattekostnaden består av betalbar skatt (skatt på årets direkte skattepliktige inntekt) og endring i netto utsatt skatt. Skattekostnaden fordeles på ordinært resultat og virkning av prinsippendring og korrigerer av feil i henhold til skattegrunnlaget. Utsatt skatt og utsatt skattefordel er presentert netto i balansen.

Hovedregel for vurdering og klassifisering av eiendeler og gjeld

Eiendeler bestemt til varig eie eller bruk er klassifisert som anleggsmidler. Andre eiendeler er klassifisert som omløpsmidler. Fordringer som skal tilbakebetales innen et år er klassifisert som omløpsmidler. Ved klassifisering av kortsiktig og langsiktig gjeld er tilsvarende kriterier lagt til grunn. Omløpsmidler vurderes til laveste av anskaffelseskost og virkelig verdi.

Anleggsmidler vurderes til anskaffelseskost, men nedskrives til gjenvinnbart beløp dersom dette er lavere enn bokført verdi, og verdifallet forventes ikke å være forbigående. Anleggsmidler med begrenset økonomisk levetid avskrives planmessig.

Annen langsiktig gjeld og kortsiktig gjeld er vurdert til pålydende beløp

Aksjer og andeler i tilknyttet selskap og datterselskap

Investeringer i datterselskaper vurderes etter kostmetoden. Investeringene blir nedskrevet til virkelig verdi dersom verdifallet ikke er forbigående og det må anses nødvendig etter god regnskapsskikk. Mottatt utbytte og konsemdbidrag fra datterselskapene er inntektsført som annen finansinntekt. Tilsvarende gjelder for investeringer i tilknyttede selskaper.

Fordringer

Kundefordringer og andre fordringer er oppført til pålydende etter fradrag for avsetning til forventet tap. Avsetning til tap gjøres på grunnlag av en individuell vurdering av de enkelte fordringer.

Bankinnskudd, kontanter og lignende

Bankinnskudd, kontanter ol. inkluderer kontanter, bankinnskudd og andre betalingsmidler med forfallsdato som er kortere enn tre måneder fra anskaffelse.

Konsemellomværende

Konsernregnskapet omfatter Thoresen Invest AS, Gupex AS og de svenske selskapene Gupex AB, Aqua HP Sweden AB, Gupex Ltd og Gupex AB's datterselskap Odlaeren 2 AB. Konsernregnskapet er utarbeidet etter ensartede regnskapsprinsipper for like transaksjoner i alle selskapene som inngår i konsernregnskapet. Alle vesentlige transaksjoner og mellomværender mellom selskaper i konsernet er eliminert.

Omregning til presentasjonsvaluta

Konsernet har datter- og datterdatterselskaper som har SEK som regnskapsvaluta. Inntekter og kostnader regnes om til snittkursen for regnskapsåret for å regne om fra regnskaps- til presentasjonsvaluta. Eiendeler og gjeld regnes om til valutakursen på balansedagen. Omregningsdifferanser som fremkommer innregnes mot egenkapitalen. til presentasjonsvaluta

Pensjoner

Gupex AS har en innskuddsplan og betaler innskudd til et forsikringsselskap. Selskapet har ingen ytterligere betalingsforpliktelse etter at innskuddene er betalt. Innskuddene regnskapsføres som lønnskostnad. Eventuelle forskuddsbetalte innskudd balanseføres som eiendel (pensjonsmidler) inntil midler fra innskuddsfondet anvendes til å dekke periodens ordinære innskudd.

Note 2 Varige driftsmidler

	Fast Eiendom	Transport- Inventar og kontormaskiner midler		Sum varige driftsmidler
Anskaffelseskost 01.01.2023	25 137 408	3 292 215	2 734 168	31 163 791
Tilgang kjøpte driftsmidler	6 389 185	0	445 900	6 835 085
Avgang solgte driftsmidler	0	-1 396 783	0	-1 396 783
Anskaffelseskost 31.12.2023	31 526 593	1 895 432	3 180 068	36 602 093
Akkumulerte avskrivninger 31.12.2023	48 269	1 612 630	1 892 216	3 553 116
Bokført verdi 31.12.2023	31 478 324	282 802	1 287 852	33 048 977
Årets avskrivninger	48 269	493 918	380 332	922 519
Økonomisk levetid	Avskrives	5-7,5 år	4-7,5 år	
Avskrivningsplan	Ikke	Lineær	Lineær	

Varige driftsmidler vedrører Gupex AS, de andre selskapene i konsernet har ikke driftsmidler. Regnskapsmessig gevinst ved salg av driftsmidler i 2023 er kr 639.433. Selskapet har i regnskapsåret 2023 leieinntekt på fast eiendom på kr 370.000.



Note 3 Lønnskostnader og ytelser, godtgjørelser til daglig leder, styret og revisor

Lønnskostnader	Morselskap		Konsern	
	2023	2022	2023	2022
Lønninger	0	0	7 842 920	7 057 204
Arbeidsgiveravgift	0	0	1 524 889	1 379 080
Pensjonskostnader	0	0	290 291	777 935
Andre ytelser	0	0	169 713	649 780
Sum	0	0	9 827 813	9 863 999

Gupex AS har i 2023 sysselsatt 7,6 årsverk. Gupex AB har i 2023 sysselsatt 1 årsverk.
Ytelser til ledende personer vedrører Gupex AS. Thoresen Invest AS har ikke sysselsatt.

Pensjonsforpliktelse

Gupex AS er pliktig til å ha tjenestepensjonsordning etter lov om obligatorisk tjenestepensjon. Selskapets pensjonsordninger tilfredsstiller kravene i denne lov.

Ytelser til ledende personer

	Styret
Lønn	948 660
Annen godtgjørelse	327 799
Sum	1 276 459

Sum konsern

Honorar til revisor eks. mva utgjør:	2023
Lovpålagt revisjon	711 277
Andre tjenester utenfor revisjon	160 509
Skatterådgivning- teknisk oppsett av skatteskjema	39 597

Note 4 Skatt

Årets skattekostnad fordeler seg på:	Morselskap		Konsern	
	2023	2022	2023	2022
Betalbar skatt	2 685 130	0	8 389 089	7 882 642
Skatterelaterte poster og valutaeffekter	0	0	-3 613 395	0
Skatteeffekt av avgitt konsernbidrag	0	0	0	22 000
Endring i utsatt skatt	0	0	19 273	-429 694
Sum skattekostnad	2 685 130	0	4 794 967	7 474 948
Beregning av årets skattegrunnlag:	2023	2022	2023	2022
Resultat før skattekostnad	18 301 038	13 666 695	5 255 497	37 768 397
Skatterelaterte poster og valutaeffekter	0	0	3 755 605	0
Permanente forskjeller	-18 922 912	-5 587 200	44 797	242 515
Endring i midlertidige forskjeller	0	0	-87 605	406 061
Brutto mottatt konsernbidrag	12 840 951	-8 100 000	12 840 951	-8 100 000
Anvendelse av fremførbart underskudd	-13 940	0	-13 940	0
Årets skattegrunnlag	12 205 137	-20 506	21 795 305	30 316 973
Oversikt over midlertidige forskjeller:	2023	2022	2023	2022
Fordringer	0	0	-300 000	-300 000
Anleggsmidler	0	0	48 446	-119 837
Avsetning etter god regnskapsskikk	0	0	-1 000 000	-1 000 000
Gevinst- og tapskonto	0	0	322 709	403 386
Sum	0	0	-928 845	-1 016 451
Utsatt skatt / skattefordel	0	0	-204 346	-223 619

Note 5 Egenkapital

Morselskap	Aksjekapital	Overkurs	Annen	Sum
	Pr 01.01.2023	100 000	22 467	2 538 260
Årets resultat	0	0	15 615 908	15 615 908
Utbytte	0	0	-2 000 000	-2 000 000
Pr 31.12.2023	100 000	22 467	16 154 168	16 276 635
Konsern	Aksjekapital	Overkurs	Annen	Sum
Pr 01.01.2023	100 000	22 467	38 801 561	38 924 028
Årets resultat	0	0	460 530	460 530
Valutaeffekter og skatterelaterte poster	0	0	4 146 129	4 146 129
Utbytte	0	0	-2 000 000	-2 000 000
Pr 31.12.2023	100 000	22 467	41 408 220	41 530 689



Note 6 Investering i datter- og datterdatterselskap (alle tall i NOK)

Selskap	Forretnings- kontor	Resultat i 2023	Egenkapital 31.12.2023	Balanseført verdi	Eier/Stemme- andel
Gupex AS	Norge	10 213 723	22 555 884	1 452 420	100 %
Gupex AB	Sverige	-10 252 934	5 730 967	10 000 000	100 %
Aqua HP Sweden AB	Sverige	1 212 732	8 301 028	24 874	100 %
Odlaren 2 AB datter av Gupex AB	Sverige	-48 268	-24 014	8 366 886	100 %
Gupex Ltd	Storbritania	-8 483	1 493 015	1 300 000	100 %

Inntekt fra datterselskaper til Thoresen Invest AS

	2023	2022
Utbytte fra Gupex AB	6 256 206	5 760 000
Konsernbidrag fra Gupex AS	12 840 951	8 100 000
Sum	19 097 157	13 860 000

Note 7 Mellomværende med selskap i samme konsern mv.

	Fordring		Gjeld	
	2023	2022	2023	2022
Thoresen Invest AS	15 088 440	11 967 500	7 149 842	-11 602 770
Gupex AS	5 802 348	11 602 770	13 861 329	-8 100 000
Gupex AB	7 412 300	0	2 247 489	-7 738 750
Odlaren 2 AB	-	-	6 390 900	-
Gupex Ltd	1 449 834	-	-	-
Aqua HP Sweden AB	-	3 871 250	1 021	0
Sum	29 752 921	27 441 520	29 650 581	-27 441 520

Note 8 Bankinnskudd

Innestående midler på skatetrekkkonto for Gupex AS (bundne midler) er på kr. 303.991.

Note 9 Aksjonær

Eierstruktur:	Antall	Eierandel	Stemmeandel
Lars Roar Thoresen	500	100 %	100 %
Totalt antall aksjer	500	100 %	100 %

Thoresen Invest AS med adresse Borgenveien 8P, 0370 Oslo, utarbeider konsernregnskap.

Note 10 Pantstillelser og garantier

Pantsikret gjeld, pantstillelser og garantier	2023	2022
Langsiktig gjeld til kredittinstitusjoner for Gupex AS	9 783 363	11 849 500
Sum	9 783 363	11 849 500

Kr 5 541 622 av gjeld til kredittinstitusjoner forfaller fem år etter balansedato.

Kr 9 103 512 er sikret med pant i fast eiendom. Resterende beløp er sikret med salgspant.

Note 11 Andre forpliktelser

Gupex AS er norsk mva-representant for det svenskregistrerte konsernselskapet Gupex AB, og er solidarisk ansvarlig for Gupex AB's forpliktelser overfor norske avgiftsmyndigheter.