



ÅRSREGNSKAPET FOR REGNSKAPSÅRET 2021 - GENERELL INFORMASJON

Enheten

Organisasjonsnummer:	925 066 885
Organisasjonsform:	Aksjeselskap
Foretaksnavn:	JOTUN HOLDING AS
Forretningsadresse:	Tyinvegen 4861 2975 VANG I VALDRES

Regnskapsår

Årsregnskapets periode:	01.01.2021 - 31.12.2021
-------------------------	-------------------------

Konsern

Morselskap i konsern:	Ja
Konsernregnskap lagt ved:	Nei

Regnskapsregler

Regler for små foretak benyttet:	Ja
Benyttet ved utarbeidelsen av årsregnskapet til selskapet:	Regnskapslovens alminnelige regler

Årsregnskapet fastsatt av kompetent organ

Bekreftet av representant for selskapet:	Jon Teodor Lyster
Dato for fastsettelse av årsregnskapet:	30.05.2022

Grunnlag for avgivelse

År 2021: Årsregnskapet er elektronisk innlevert
År 2020: Tall er hentet fra elektronisk innlevert årsregnskap fra 2021

Det er ikke krav til at årsregnskapet m.v. som sendes til Regnskapsregisteret er undertegnet. Kontrollen på at dette er utført ligger hos revisor/enhetens øverste organ. Sikkerheten ivaretas ved at innsender har rolle/rettighet for innsending av årsregnskapet via Altinn, og ved at det bekreftes at årsregnskapet er fastsatt av kompetent organ.

Brønnøysundregistrene, 28.05.2023



Resultatregnskap

Beløp i: NOK	Note	2021	2020
RESULTATREKNESKAP			
Inntekter			
Salgsinntekt		2 569 200	
Sum inntekter		2 569 200	
Kostnader			
Lønnskostnad		3 102 457	17 570
Annen driftskostnad		254 847	93 637
Sum kostnader		3 357 304	111 207
Driftsresultat		-788 104	-111 207
Finansinntekter og finanskostnader			
Inntekt på investering i datter-/tilknyttet selskap		786 461	4 530 000
Anna renteinntekt		1 643	1 289
Sum finansinntekter		788 104	4 531 289
Netto finans		788 104	4 531 289
Ordinært resultat før skattekostnad		0	4 420 082
Ordinært resultat etter skattekostnad		0	4 420 082
Årsresultat		0	4 420 082
Overføringer og disponeringar			
Ordinært utbytte			8 000 000
Udekt tap		-613 440	-3 579 918
Annen egenkapital		613 440	
Sum overføringer og disponeringar		0	4 420 082



Balanse

Beløp i: NOK	Note	2021	2020
BALANSE - EIGEDELAR			
Anleggsmiddel			
Immaterielle egedelar			
Finansielle anleggsmiddel			
Investeringar i dotterselskap		91 381 467	91 381 467
Investeringer i aksjer og andeler		10 000	10 000
Andre fordringer		12 644	
Sum finansielle anleggsmiddel		91 404 111	91 391 467
Sum anleggsmiddel		91 404 111	91 391 467
Omløpsmiddel			
Varer			
Krav			
Kundefordringer		938 385	
Konsernkrav		1 261 102	
Sum krav		2 199 487	
Bankinnskott, kontantar og liknande			
Bankinnskudd, kontanter og lignende		187 486	1 772 347
Sum bankinnskott, kontantar og liknande		187 486	1 772 347
Sum omløpsmiddel		2 386 972	1 772 347
SUM EIGEDELAR		93 791 083	93 163 814
BALANSE - EIGENKAPITAL OG GJELD			
Eigenkapital			
Innskoten eigenkapital			
Aksjekapital (60 100 aksjer à kr 300,00)		18 030 000	18 030 000
Overkurs		65 251 549	65 251 549
Sum innskoten eigenkapital		83 281 549	83 281 549



Balanse

Beløp i: NOK	Note	2021	2020
Opptent egenkapital			
Udekt tap		0	
Sum opptent egenkapital		0	
Sum egenkapital		83 281 548	83 281 549
Sum langsiktig gjeld		0	0
Kortsiktig gjeld			
Leverandørgjeld		12 105	51 678
Skyldige offentlige avgifter		340 452	5 700
Utbytte			8 000 000
Kortsiktig konserngjeld		9 782 712	1 823 045
Annen kortsiktig gjeld		374 266	1 843
Sum kortsiktig gjeld		10 509 535	9 882 266
Sum gjeld		10 509 535	9 882 266
SUM EIGENKAPITAL OG GJELD		93 791 083	93 163 814



Brønnøysundregistrene

ÅRSREGNSKAP FOR REGNSKAPSÅRET 2021 - GENERELL INFORMASJON

Journalnummer: 2022 414393

Enheten

Organisasjonsnummer: 925 066 885
Organisasjonsform: Aksjeselskap
Foretaksnavn: ELVANG HOLDING AS
Forretningsadresse: Tyinvegen 4861
2975 VANG I VALDRES

Regnskapsår

Årsregnskapets periode: 01.01.2021 - 31.12.2021

Konsern

Morselskap i konsern: Ja
Konsernregnskap lagt ved: Nei

Regnskapsregler

Regler for små foretak benyttet: Ja
Benyttet ved utarbeidelsen av
årsregnskapet til selskapet: Regnskapslovens alminnelige regler

Årsregnskapet fastsatt av kompetent organ

Bekreftet av representant for selskapet: Jon Teodor Lyster
Dato for fastsettelse av årsregnskapet: 30.05.2022

Grunnlag for avgivelse

År 2021: Årsregnskap er elektronisk innlevert.
År 2020: Tall er hentet fra elektronisk innlevert årsregnskap fra 2021.

Det er ikke krav til at årsregnskapet m.v. som sendes til Regnskapsregisteret er undertegnet. Kontrollen på at dette er utført ligger hos revisor/enhetens øverste organ. Sikkerheten ivaretas ved at innsender har rolle/rettighet for innsending av årsregnskapet via Altinn, og ved at det bekreftes at årsregnskapet er fastsatt av kompetent organ.

Brønnøysundregistrene, 14.06.2022



Organisasjonsnr: 925 066 885
ELVANG HOLDING AS

RESULTATREGNSKAP

Beløp i: NOK	Note	2021	2020
RESULTATREKNESKAP			
Inntekter			
Salgsinntekt		2 569 200	
Sum inntekter		2 569 200	
Kostnader			
Lønnskostnad		3 102 457	17 570
Annen driftskostnad		254 847	93 637
Sum kostnader		3 357 304	111 207
Driftsresultat		-788 104	-111 207
Finansinntekter og finanskostnader			
Inntekt på investering i datter-/tilknyttet selskap		786 461	4 530 000
Anna renteinntekt		1 643	1 289
Sum finansinntekter		788 104	4 531 289
Netto finans		788 104	4 531 289
Ordinært resultat før skattekostnad		0	4 420 082
Ordinært resultat etter skattekostnad		0	4 420 082
Årsresultat		0	4 420 082
Overføringer og disponeringar			
Ordinært utbytte			8 000 000
Udekt tap		-613 440	-3 579 918
Annen egenkapital		613 440	
Sum overføringer og disponeringar		0	4 420 082



Organisasjonsnr: 925 066 885
ELVANG HOLDING AS

BALANSE

Beløp i: NOK Note 2021 2020

BALANSE - EIGEDELAR

Anleggsmiddel Immaterielle egedelar

Finansielle anleggsmiddel

Investeringar i dotterselskap	91 381 467	91 381 467
Investeringar i aksjer og andeler	10 000	10 000
Andre fordringar	12 644	
Sum finansielle anleggsmiddel	91 404 111	91 391 467
Sum anleggsmiddel	91 404 111	91 391 467

Omløpsmiddel

Varer

Krav

Kundefordringer	938 385	
Konsernkrav	1 261 102	
Sum krav	2 199 487	

Bankinnskott, kontantar og liknande

Bankinnskudd, kontanter og lignende	187 486	1 772 347
Sum bankinnskott, kontantar og liknande	187 486	1 772 347
Sum omløpsmiddel	2 386 972	1 772 347
SUM EIGEDELAR	93 791 083	93 163 814

BALANSE - EIGENKAPITAL OG GJELD

Eigenkapital

Innskoten eigenkapital

Aksjekapital (60 100 aksjer à kr 300,00)	18 030 000	18 030 000
Overkurs	65 251 549	65 251 549
Sum innskoten eigenkapital	83 281 549	83 281 549

Opptent eigenkapital

Udekt tap	0	
Sum opptent eigenkapital	0	



Sum egenkapital	83 281 548	83 281 549
Sum langsiktig gjeld	0	0
Kortsiktig gjeld		
Leverandørgjeld	12 105	51 678
Skyldige offentlige avgifter	340 452	5 700
Utbytte		8 000 000
Kortsiktig konserngjeld	9 782 712	1 823 045
Annen kortsiktig gjeld	374 266	1 843
Sum kortsiktig gjeld	10 509 535	9 882 266
Sum gjeld	10 509 535	9 882 266
SUM EIGENKAPITAL OG GJELD	93 791 083	93 163 814



Organisasjonsnr: 925 066 885
ELVANG HOLDING AS

NOTEOPPLYSNINGER - SELSKAP - alle poster oppgitt i hele tall

Note

Rekneskapsprinsipp
Se filvedlegg.

Note

Tal på årsverk i rekneskapsåret
3.00

Sum Beløp

Balanseført verdi 31.12. Varige driftsmiddel Immaterielle eigned.

Konsernrekneskap

Morselskapet sitt navn

Forretningskontor for morselskapet

Grunn til at dotterselskap ikke er tatt med i konsolideringa

Samla beløp - tilknytt selskap Årets Fjorårets

Samla beløp - føretak i samme konsern Årets Fjorårets

Samla beløp - føretak i samme konsern Årets Fjorårets

Samla beløp - felles kontrollert verksemd Årets Fjorårets

Pantstillingar Beløp

Behaldning av egne aksjar Tal på aksjar Pålydande Andel av aksjek.



Note

Noteopplysingar ut over minimumskrava for små føretak
Se eventuelle andre vedlegg.



Elvang Holding AS

Org.nr: 925 066 885

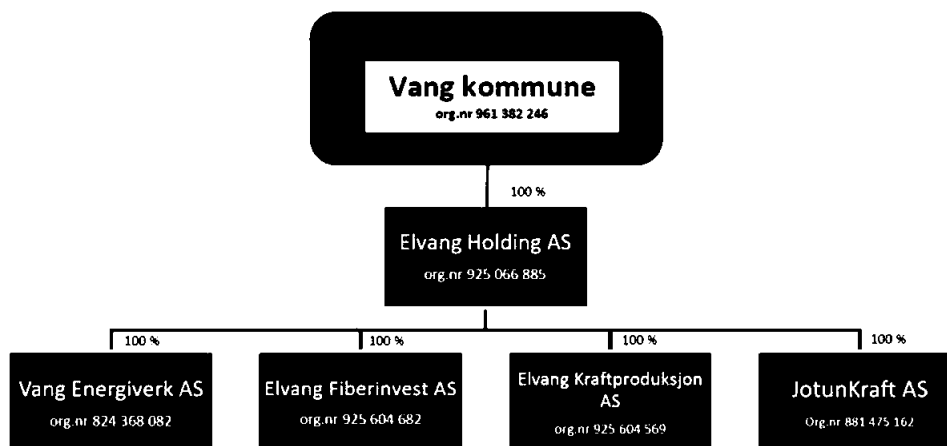
Årsrapport
2021



Innleiing og samandrag

Vang Energiverk KF gjennomførte prosessen med selskapsmessig skilje i 2020. I den samanheng vart det danna eit konsern med eit morselskap, Elvang Holding AS, eigd av Vang Kommune med fire dotterselskap. Alle selskap i konsernet er danna som aksjeselskap. Alle tilsette vart flytta frå Vang Energiverk KF til Vang Energiverk AS og Elvang Holding AS ved verksemdsoverdragelsen i 2020. Konsernet faller inn under grensene for små føretak og det utarbeidast ikkje konsernregnskap. Årsrekneskapen for 2021 er andre året med selskapsmessig skilje.

Konsernstruktur etter gjennomført omdanning



Eidsfoss kraftstasjon har gått utan store feil i 2021. Produksjonen var 27,0 GWh som er omlag 26 % over 10 siste års gjennomsnitt. Det har berre vore gjennomført mindre vedlikehaldsprosjekt i 2021.

Forbruket i Vang nett var en del høgare enn i 2020. Dette skuldast kaldare vinter og at det var tunnelboring i 2021. Det har dessverre vore nokre feil i nettet, og saman med dei planlagde utkoplingane har dette ført til at KILE-kostnaden enda på ca TNOK 1 197. Kile er omlag TNOK 521 høgare enn ti-årsrsnitt. Årets største investeringar i nettet er straumforsyning til Syndin, tunnel i Kvamskleiva og arbeid langs E16. 62 nye nettkundar er kome til i løpet av året, der dei aller fleste er hyttekundar.

Nettet hadde eit driftsoverskot på kr 1 788 059. Inntektsramma var i 2021 på kr 18 103 000, ein auke frå kr 17 167 000 i 2020. Meirinntektssaldoen gjekk frå kr 968 104 til kr 4 024 020 ved utgangen av 2021. Driftsresultatet til nettet viser ein auke frå 2020. Dette skuldast blant anna auke i inntektsramme og mykje nybygging.



Det vart eit unormalt år for produksjon og kraftforvaltning. Kraftmarknaden var prega av ekstremt kaldt og tørt vær i starten av året, gasskrise og koronapandemi. Framtidsprisar økte gjennom nesten heile året, med unntak av en kortvarig nedgang på hausten. Hydrologisk balanse svekka seg i Sør-Noreg, men auka i Midt- og Nord-Noreg gjennom året. Prisoppgangen har auka vidare i 2022 der vinteren vart tørr i Sør-Noreg. Forskjellen i områdeprisar har vorte svært høge pga forskjellar i hydrologisk balanse, men også fordi Sør-Noreg er kobla mot England og kontinentet med kablar samstundes som overføringskapasiteten mellom Sør-Noreg og Nord-Noreg er liten.

Vi bygde ny fibernode på Tyinkrysset i 2021. Anbudskonkurransen på dei siste områda utlyst av VNK er ikkje avgjort enno. Det er stor aktivitet på oppkobling av kundar i gamle felt. Vi håpar aktiviteten på fiberbygging vil halde seg ved at nye hytteområde koblar seg til. Driftsoverskotet på fiber vart kr 456 818,-

Styret i 2021

Elvang Holding AS var leia av eit styre på åtte personar. Syv personar var oppnemnd av kommunestyret, og ein er vald som dei tilsette sin representant

	Faste medlem	Varamedlemmar
Styreleiar:	Leif Hjalmar Søndrol (AP)	Bjørn Olav Søndrol (AP)
Nestleiar:	Geir Kongslie (SP)	Anders Hermundstad (SP)
Styremedlem:	Inga Bøe (AP)	Lars-Ådne Schlytter (AP)
	Vidar Eltun, ordførar (AP)	Sander Eltun (AP)
	Torstein Brekke-Dervola (BiV)	Stig Inge Sæternes (BiV)
	Marita Østborg (MDG)	Bjørn Nylander (MDG)
	Erlend Haaverstad	Ole Martin Alfstad
Tilsett rep.:	Per Tore Hermundstad	Bjørn Olav Kjøs

Energiverksjefen fremjar til vanleg innstilling i sakene.

Elvang Holding AS har styreforsikring.

Eigedomar og anlegg

- Administrasjonsbygget Elvang på Synshagen er eigd av Vang Energiverk AS
- Eidsfoss kraftstasjon i Øye er eigd av Elvang Kraftproduksjon AS

Eigartilhøve

Elvang Holding AS er 100 % eigd av Vang kommune. Elvang Holding eig 100% av alle dotterselskapa.

Drift og vedlikehald av distribusjonsnettet ligg i Vang Energiverk AS.

Kraftforvaltning og sluttbrukarsal er i JotunKraft AS.

Eidsfoss og kraftproduksjon er eigd av Elvang Kraftproduksjon AS.

Eigarskap av fibernettet i Vang kommune er i Elvang Fiberinvest AS.



Elvang Holding med dotterselskap er medeigar i:

- FBR (Foreningen til Begnavassdragets Regulering)
- Vang Næringsforum AS
- Eidsiva Bredbånd AS
- Nettalliansen AS

Samarbeid og alliansar:

- Vi deltar i eit forpliktande samarbeid med tre andre everk frå Oppland ved innkjøp og drift av målarar
- Vang Energiverk AS har vært medlem i Nettalliansen i 2015.
- Kristian Opdal starta som lærling i Vang Energiverk AS sumaren 2020.
- Vegard Eltun mottok fagbrev som energimontør desember 2021.

Utdanning og opplæring

- Driftsingenør i Vang Energiverk AS, Dag Henning Bakkum, har vore medlem i prøvenemnda for utdanning av energimontører, og vart attvald for 4 nye år i 2019.

Likestilling

Kjønner er ikkje ein faktor ved tilsetning og lønnsfastsetting. Elvang Holding AS med døtre har 0,8 årsverk kvinner og 12 årsverk menn, inkludert 1 lærling.

Fråvær og sjukdom

Statistikk for fraværsdager var slik i 2021	
Sum korttidsfravær	
Dager	i %
89	2,75
Sum langtidsfravær	
Dager	i %
19	0,59
Sum kort- og langtidsfravær	
Dager	i %
108	3,34

Arbeidsmiljø

- I 2021 har sjukefraværet vært lågt, og vi opplevde nesten ikkje langtidsfravær. Korttidsfravær er på linje med tidlegare år, men litt høgare som følgje av Covid-19. Vi har fokus på sjukefravær og følgjer dette opp i samarbeid med verneombod og bedriftshelsetenesta.

Kompetanse og oppfølging av HMS

- Det har vore utført vernerundar etter plan utan større avvik

Ulykker, nestenulykker i 2021

- Det har ikkje vore meldt ulykkestilfelle. Det er meldt inn ei nestenulykke der ekstern entreprenør mista ned ein kabeltrommel på anlegg ved E-16.



Miljø

- Det ytre miljø er ikkje påverka utover det som er vanleg for bransjen.

Organisasjon, Administrasjon og IT

Felles sentralbord med Vang kommune fungerer godt. Det same må ein kunne si om serverløysinga med IKT Valdres på Fagernes. I 2020 har vi flyttet it-systema våre over til felles plattform gjennom Nettalliansen. Gjennom Nettalliansen skal det vera mogeleg å dele på kostanden for IT-system i framtida. Konsernet nyttar ein del ressursar på innføring av nye system, og vi håpar å få nytte av effektivisert drift framover.

NETTVIRKSOMHET: DRIFT OG INVESTERING

Forbruk i nettet

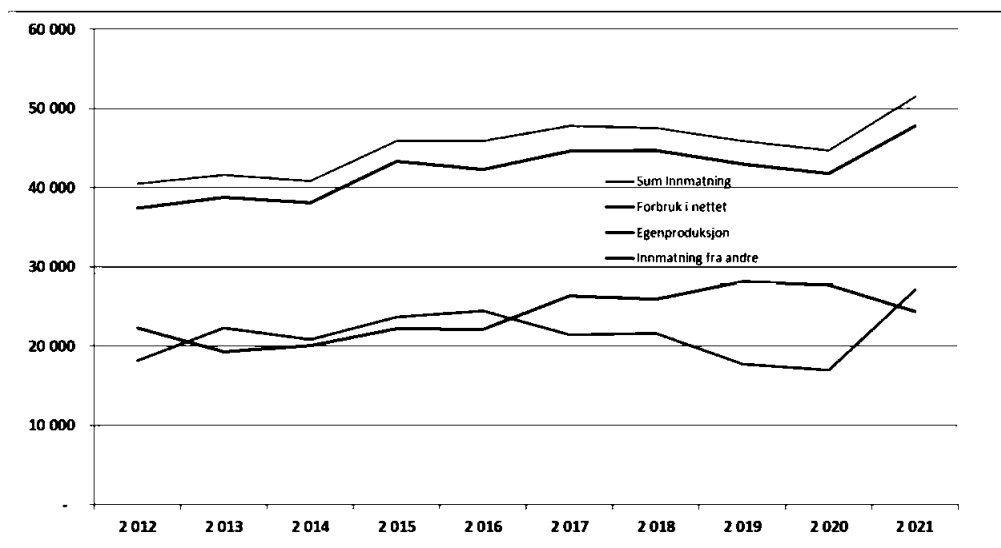
Forbruket gjekk ein del opp frå 41,791 GWh i 2020 til 47,791 GWh i 2021. Dette er historisk høgt og skuldast kald vinter, tunnelboring og vidare auke i antal nettkundar. Det var ikkje tunnelboring i 2020. Nettapet er rekna til 6,54 % medan tilsvarande var 6,82 % i 2020. Gjennomsnittleg nettap i 2012-2021 er 6,77 % . Det kom 62 nye anlegg i 2021.

Kraftbalanse Vang 2021

År 2021		År 2021	
	MWh:		MWh:
Vang Energiverk - Nett innmating:		Vang Energiverk - Nett salg:	
Fysisk kraftflyt i eget nett		Fysisk kraftflyt i eget nett	
Produksjon egne anlegg, Eidsfoss:	27 062	Forbruk Elwin	47 791
Netto uttak fra OE:	22 691	Sum målt levering alle sluttbrukere eget nett:	47 791
Lærdal E-verk:	0	Tap i eget nett av innmating:	3 345
Årdal:	1 574	Tapsprosent	6,54
Syndin og Høgsten:	-230	Sum levering egne nett kunder + tap:	51 136
Bøaaåmilnja	40		
Sum innmating i Nett:	51 136		
Kalvedalen Generator	39		
Ylja Generator	50		
Leverert i VEAS sitt nett	1 716		
Nettap VEAS sitt nett	109		
Drift magnetisering Eidsfoss	-40		
Sum Leverert i andres nett	1 875	Sum Leverert i andres nett	1 875
Sum Alm forsyning Vang Kommune	53 011	Grunnlag konsesjonskraft 2020	53 011

Utvikling forbruk og produksjon 2012 til 2021

År	2 012	2 013	2 014	2 015	2 016	2 017	2 018	2 019	2 020	2 021
Sum Innmating	40 505	41 581	40 854	45 869	45 919	47 825	47 548	45 891	44 667	51 456
Forbruk i nettet	37 420	38 792	38 120	43 311	42 257	44 578	44 681	42 946	41 791	47 791
Egenproduksjon	18 220	22 282	20 797	23 656	24 418	21 454	21 631	17 793	16 997	27 062
Innmating fra andre	22 285	19 299	20 057	22 213	22 101	26 371	25 917	28 098	27 670	24 394



Det lokale eltilsyn (DLE)

- Rapportering av kontrollerte anlegg blir utført til Direktoratet for Samfunnssikkerhet og Beredskap (DSB).
- Kontrollverksemda vert kjøpt av BKK Nett AS – Elsikkerhet. Tilsynet er gjennomført etter godkjent plan av DSB.
- Årets kontroll er godkjent av DSB.
- Kontrollansvaret ligg under sakkyndig driftsleiar.
- Det vart utført 168 tilsyn i 2021.

Aktiviteten i distribusjonsnettet for 2021

Anleggstype	Anleggsdel	Meter 2020	Endring	
			Meter 2021	Meter 2021
Høgspenningsnett	Line	110 000	0	110 000
Høgspenningsnett	Jordkabel	82 000	5 000	87 000
Høgspenningsnett	Sjøkabel	3 912	1 750	5 662
Lågspenningsnett	Line	91 000	-5 000	86 000
Lågspenningsnett	Jordkabel	189 000	11 000	200 000
Nettstasjonar	1000/400/230	230	7	237

Aktiviteten i nettet har i 2021 vore prega av mykje re- og nyinvestering langs E16 på Turtnes, og Øylo-Ryfoss. Andre større prosjekt er Ala kraftverk, høgspenning til Syndin, E-16 utanfor og inne i tunell i Kvamskleiva. Det er lagt 5,0 km høgspenning kabel, 11,0 km lågspenning kabel og 1,75 km sjøkabel i Nordre Syndin. Det er gjort ein del ombygging rundt Øye Stavkirke i samarbeid med kommunen. Det er sett opp ny Nettstasjon på Nordsvin og nytt lågspenningnett til Høvdane. Det er sett opp nytt koplingsanlegg og fornya høgspenninglinje på Heensåsen. Ved arbeid i nettet er det nytta



midlertidige forsyningar og dieselaggregat i dei tilfelle dette har vore tenleg. Alle utdømde lågspentstolpar er no skifta. Det er skifta ut nettstasjonar på Brekkun, Nordsvin, Kvismoen, Hugali. Det bygd nye nettstasjonar på Langehage. Alt vedlikehald, reinvestering og investering er utført ved eige mannskap. Skogrydding og stolpekontroll er stort sett utført ved innleige av mannskap.

Effektutvikling og utfordringar rundt dette

Det maksimale effektuttaket var godt under kapasitetsgrensene i 2021. Vi vil ha fokus på dette dei nærmaste åra og syte for at ikkje nettet vert ein hemsko for utviklinga i kommunen. Samfunnet vert meir elektrifisert og denne utviklinga ser vi også i Vang særleg i samband med elbillading og kraftproduksjon med solceller. Ala Kraftverk er under bygging. Rysna kraftverk er under utbygging. Vi kjenner også til at det er konsesjonssøkt eitt anna småkraftverk i Vang Sør. I tillegg kan det bli aktuelt å kople på eit småkraftverk i Vestre Slidre i vårt nett. Det blir vurdert ulike løysingar for tilkopling av desse småkraftverka i samarbeid med Eidsiva Regionalnett. Det er også planar om industriutbygging i Vang Sør i eit omfang som kan føre til behov for forsterkningar av denne delen av distribusjonsnettet. Ved tunellbygging i Kvamskleive vil vi gå gjennom med kabel og kople saman høgspentnettet mellom Synshagen og Øylo. Dette vil gje oss større mogelegheiter til å kople om nettet både ved feil og effektutfordringar. Det same vil tilførselen til Syndin med tilkopling til Valdres Energi Nett gi, men ikkje i høglast då det er lite tilgjengeleg kapasitet på Valdresida. Vi legg rør ved utbetringa av E-16 heile vegen frå Øylo til Lomen. Dette gjev mogelegheit til å løyse det aller meste av problem i Vang Sør på ein god måte og meir nytte av nytt system for overvaking av nettstasjonar.

Anlegg i konsesjonsområdet

Talet på nettkundar har stege jamt dei siste 10 åra. Det har vore ein markant auke frå 2004. Auken stagnerte i 2011, men har take seg oppatt dei seinare åra med 50 nye anlegg i 2017, 32 nye anlegg i 2018, 35 nye anlegg i 2019, 21 nye anlegg i 2020 og 62 ny anlegg i 2021. Talet på aktive anlegg var 2 519 den 31. desember 2021, medan tilsvarande tal var 1 616 ved nyttårsaftan 2004.

Feltutbyggingar 2021

Vi har i 2021 spenningssatt straum til Syndin frå Hugali via Langehage. Det er kopla på nokon kundar her i 2021. Anlegget vært vidareført med avgreiningar til Pålsanden, Hugakollen og Tveitastølen i 2022.

Reinvestering 2021

Mykje av ombygging ved E-16 reknast som reinvestering.

Feilsituasjonar i nettet 2021

Vi vart ramma av ein storm den 19 november. Høgspentnettet låg ute frå Nerre Dalen til Lomen til åtte timar. Stormen herja meir i Valdres sitt nett så vi leide ut mannskap hit ei veke etter at nettet i Vang var reparert. Det er kjøpt inn eit 100 kVA aggregat for bruk ved feilsituasjonar og arbeid i nettet. Det har i tillegg vore to andre større feilsituasjon i nettet i 2021. Vi har sett fokus på å få ned feiltid og avgrense geografisk omfang av feil ved å sette opp fleire brytarar og vern. Det har vore mange planlagde varsla avbrot ved arbeid i nettet ved fiberarbeid og ombygging av



elnettet i samband med dette. KILE-kostnadane er på 1 197 000, og over 10 års gjennomsnitt på 676 000 kr

Økonomi 2021

Rekneskapan er prega av høg aktivitet, med mykje nybygging. Bygging av straum til Syndin, Ala kraftverk, arbeid i Kvamskleiva og langs E16 er dei største prosjekta. Som følgje av konserndanninga og det selskapsmessige skiljet er Vang Energiverk AS sitt rekneskap frå i fjor for perioden 11. desember 2019 til 31. desember 2020. Rekneskapan for 2021 syner eit overskot etter skatt på kr 901 593,-.

Det er grunnlag for fortsatt drift. Den finansielle stillinga var ved årsskiftet god. Bankinnskot og kortsiktige fordringar overstig kortsiktig gjeld. Administrasjonen ser på alternative plasseringar av overskotslikviditet..

Disponering av overskot 2021 for Elvang Holding AS:

Underskot i året:	0
Anna eigaruttak:	0
Overføring frå eigenkapital:	0

Resultat pr. verksemdsområde:

Forvaltning av kraftrettane til Vang Kommune – JotunKraft AS:

Ein del av verksemda er drift av selskapet JotunKraft AS med eige rekneskap. Jotunkraft AS driv med sluttbrukarsal, handel i finansielle kraftkontraktar og er den formelle motpart ved Vang Kommune og Elvang Kraftproduksjon si sikring av kraftrettar og produksjon. Jotunkraft hadde i 2021 eit overskot etter skatt på kr 186 307,-.

Resultat av forvaltning av kraftrettane syner ein samla gevinst på kr 43 716 611.

Resultatet for 2021 er fordelt slik:

Resultat frå eigenproduksjon i Eidsfoss	15 058 445 til Elvang Kraftproduksjon AS.
Konsesjonskraftgevinst	21 071 981 til Vang kommune.
Resultat frå OE-Samlekontrakt	7 586 185 til Vang kommune.
Sum resultat av forvaltning av kraftrettar:	43 716 611

Vang kommune har som ei ordning frå 2013 tatt ut kraft til sjølvkost til eigne bygg. Kraftmengda som er nytta er erstatningskraft frå Eidsfoss og Gamle Ylja og har ein sjølvkost på om lag 1,5 øre/kWh pluss avgifter. Uttaket på OE-samlekontrakt var på 45,7 GWh.

Finansiell sikring av kraft

Krafta seld i 2021 vart finansielt sikra i løpet av 2019, 2020 og 2021. Vi fekk ein pris på den sikra krafta under det som vart prisen i spotmarknaden i 2021. Dette førte til eit finansielt tap i 2021 på TNOK 26 070 medan vi hadde ein finansielt gevinst i 2020 på TNOK 13 289. Svingingane i finansielt resultat skuldast store svingingar i spottprisen, medan sikringsstrategien bidreg til at



sikringsprisen ikkje er utsett for dei same kortsiktige svingingane. Gjennomsnittsprisen på det fysiske salet var 80,30 øre/kWh, mens årsprisen i NO1 området var på 75,82 øre/kWh. Det utvikla seg også store forskjellar i områdeprisane i 2021, med høge prisar i Sør-Noreg og låge prisar i Midt- og Nord-Noreg. Det var ikkje sikra områdeprisar ved inngangen til 2021. Første sikring vart gjort i mars etter at områdeprisforskjellane hadde starta og gjort seg gjeldande og hadde stor betydning for verdien av portefølja. Det vart sikra jamt utover året og av portefølja i 2021 var 44 GWh sikra. Ved utgangen av året var 54 GWh sikra for åra 2022 og 2023. Sikringsprosenten her er lågare enn for sikring mot systempris.

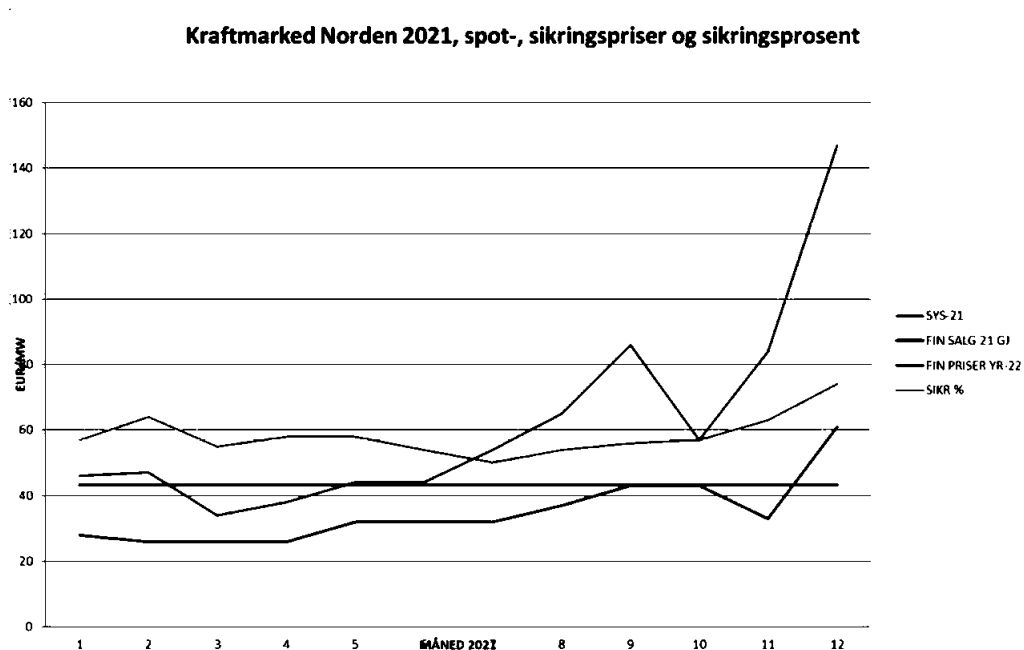
Første kvartal 2021 var prega av tørt og kaldt vær i Sør-Noreg, stor svekking i hydrologisk balanse.. Samla førte dette til oppgang i spotprisane og stor auke i finansielle prisar. Vi var lågt sikra ved inngangen på året med 68 GWh sikra mot systempris og ingen sikring mot områdepris. Sikringa vart halde under 70 GWh fram til november. Det vart selt 40 GWh i november og desember etter stor prisauke i den finansielle marknaden. Ved utgangen av året var det sikra 89 GWh mot systempris og 54 GWh mot område NO1. Sikringsprisen for 2021 er 1 100 000 EUR høgare enn den ein hadde oppnådd ved ein lik sikring kvar dag igjennom året, tilsvarande ein gevinst på om lag 11 millionar Kr. Det har og vore stor auke i prisen på sikringa vi heldt att utover i 2021 og gevinsten her er på om lag 10 000 000 kr.

2021 har vore eit år med svært høge spotprisar. Månadsprisen har lege på om lag 50 øre/kWh fram til juli i NO1 så steig den utover hausten og enda på 177 øre i desember. Vasskraftprodusentane har hatt kontroll store delar av året. Fyllingsgraden i vassmagasina var 78 % ved inngangen til året og 53 % ved utgangen av året. Det var særleg i Sør-Noreg balansen svekka seg.

Kraftprisane i den finansielle marknaden i Norden har vore aukande gjennom året. CO2-prisane starta på 32 EUR og steig gjennom året til 80 EUR. Kolprisen steig frå 70 til 100 \$ gjennom året. Oljeprisen falt frå rundt 55 \$ per fat til 100 \$ gjennom året. Gassprisane steig frå 45 til 120 pence/tonn gjennom året. Prisoppgangen på finansielle kraftkontraktar i året kom derfor av kraftig auke i dei underliggende råvareprisane og ein samtidig svekking av hydrologisk balanse. Ut i tid er prisane fortsett låge viss vi ser på tyske prisar og marginalprisane på Kol og gass. Vi har heldt att sikring grunna dette og sel minst moegeleg, innanfor grensene i risikodokumentet, meir en tre kvartal fram i tid. Skulle vi sikra all kraft for dei næraste ti åra no ville konsesjonskraftgevinsten blitt 33 millionar, produksjon 13 millionar og OE-kraft 16 millionar i 2024. I 2032 ville gevinstante blitt konsesjonskraft 22 millionar, produksjon 9 millionar og OE-kraft 10 millionar. Gevinstberekningane er gjort med ein Eurokurs på 10,0 og ein områdeprisforskjell på 24 EUR i 2024 og null i 2032. Dei fundamentale analysane seier at terminprisane er frå 30 til 20 Euro for låge til 2032, tilsvarande 20 til 30 millionar i verdi på heile porteføljen.

Kraftmarknaden har vorte langt meir kompleks i løpet av året. Dette grunna fleire utlandskablar og store områdeprisforskjellar. Vi importerer ein svært volatil marknad frå utlandet og det er langt vanskelegare enn tidlegare å berekne kva riktig pris er i Norden samanlikna med kontinentet. Dette syner behov for revisjon av risikodokumentet vi handlar etter. Sjølv om krafthandelen, der ein har halde att mest moegeleg sal, har vore vellukka gjennom året ser vi at om alt hadde gått i spotmarknaden ville gevinsten ha auka med 26 millionar. No er det mykje som tyder på at terminprisane i Norden blir selt ned og dette ser ut til å vare ved så det bør vurderast å la meir av porteføljen gå i spotmarknaden. Men ein dag kjem der marknaden fell og då vil ein være glad for det som er sikra. Sikring av områdepris er ikkje talfesta i risikodokumentet. Dette må ein gjera ei

vurdering av sidan verdien berre av områdeprisane no ser ut til å bli frå 10 til 30 millionar på eit år.



Terminals av Valuta

Ved overgang til Fjordkraftalliansen vart eksponeringa mot EUR borte. Vi gjorde opp Eurokontoane i 2021 med ein gevinst på TNOK 1 508. Gevinsten vart inntektsført i 2021 og nytta til dekning av fastprisavtalen for 2021.

Produksjon Eidsfoss kraftstasjon – Elvang Kraftproduksjon AS:

I 2021 var det ikkje større vedlikehaldsprosjekt i Eidsfoss. Planlagde stansar er gjort i periodar med lite tilsig så produksjonsvolumet er lite merka av prosjekta.

Produksjonen i Eidsfoss har i 2021 vore på 27,1 GWh tilsvarande 126 % av 10 års gjennomsnittsproduksjon. Planlagt stans er gjort i periodar med lite tilsig. Produksjonen hadde eit driftsresultat på kr 10 672 845. Det er i 2021 selt opprinningsgarantiar for kr 126 993, mot tilsvarande tal i 2020 på kr 3 089. Gjennomsnittleg oppnådd pris i spotmarknaden for eigenproduksjonen vart 78,45 øre/kWh mot ein NO1-pris på 75,82 øre/kWh

Distribusjonsnett – Vang Energiverk AS:

Nettet hadde eit driftsoverskot på kr 1 788 059 mot eit tilsvarande overskot på kr 327 185 i 2020. Endringane skuldast at Vang Energiverk AS har hatt høgare inntektsramme i 2021, og motteke TNOK 896 i utjamningstilskot. Lønskostnad har vore lågare, samtidig som vi har nytta TNOK 672 meir av mannskapet til nybygg. Vi bruker i all hovudsak eige mannskap til både vedlikehald og



bygging av nye anlegg. Investeringane i nettet gjeld ny straumforsyning til Syndin, Ala kraftverk, Ryfoss bustadfelt, og noko ombygging på Varden og stolpeskift etter lynnedslag på Slettefjell. Fastleidd og effektleidd vart halde uforandra frå 2019. Energileddet var sett ned med 2,5 øre/kWh eks mva og avgifter for hushaldning, fritid og liten næring. Tariffen vart satt ned, då forventa inntektsramme var lågare enn endeleg vedtatt inntektsramme. Nettinntekta vart TNOK 3 659 høgare enn i 2020, grunna ein auke i forbruket.

Distribusjonsnettet hadde i 2021 ein tildelt inntektsramme på kr 18 103 000 frå NVE. Dette var kr 936 000 høgare enn inntektsramma for 2020, som var på kr 17 167 000. Desse variasjonane er utfordrande for bransjen både ved tariffsetting og for eigarane sitt høve til å hente ut utbytte. Svingingane skal jamne seg ut etter at NVE har innført ei snittberekning over fem år.

Akkumulert meirinntekt pr. 01.01.2021 var kr 968 104, og med årets berekna meirinntekt på kr 3 055 917, etter korleksjon for KILE på kr 1 197 341, er akkumulert meirinntekt pr. 31.12.2021 kr 4 024 020. Meirinntekt føres tilbake til kundane i tråd med regelverket Gjennomsnittleg avkastningsgrunnlag for 2021 i distribusjonsnettet er TNOK 56 997. Med eit driftsoverskot på TNOK 1 788, vart det ei avkastning på 3,14 %. Vi bør ha ein positiv avkastning på minst 2 % over tid for å oppretthalde effektiviteten vår.

Annan verksemd – Vang Energiverk AS:

Annan verksemd utgjer utleie av byggestrømkasser og sal av materiell og arbeid, som ikkje ligg innanfor nettdrifta. Det har vore eit år med normal aktivitet for byggestrøm og arbeid for andre. Rekneskapen viser eit underskot før skatt på kr 54 719,-. Fakturering av arbeid og materiell til andre selskap i konsernet ligg under anna verksemd i Vang Energiverk AS.

Breiband – Elvang Fiberinvest AS:

Det vart investert kr 1 974 379 på breiband i 2021, av dette utgjorde eigne lønskostnader kr 400 218,-. Leigeinntekta for tidlegare års investeringar i breiband var kr 1 409 404 i 2021. Levetida på nye investeringar er satt til 25 år. Dette er normal nedskrivningstid på denne typen anlegg. Ein stor del av eksisterande investering vart ferdig avskrive i 2016, så breibandsinvesteringa gjekk med overskot for første gang i 2016, og held fram med positivt driftsresultat. Driftsresultat syner eit overskot på kr 461 197,- mot eit tilsvarande overskot i 2020 på 582 503,-

[separat signaturside]




Styret i Elvang Holding AS
Vang 30. mai 2022


Tor Masdal
Daglig leiar


Leif Hjalmar Søndrol
Styrets leiar


Geir Kongslien
Styrets nestleiar


Vidar Eltun
Styremedlem


Inga Bøe
Styremedlem


Torstein Brekke-Dervola
Styremedlem


Marita Østborg
Styremedlem


Erlend Hæverstad
Styremedlem


Per Tore Hermundstad
Styremedlem



	Elvang Holding AS		
	Note	2 021	2 020
Salgsinntekt	1	2 569 200	-
Sum Salgsinntekter		2 569 200	-
Personalkostnad	3	3 102 457	17 570
Annen driftskostnad		254 847	93 637
Sum Driftskostnad		3 357 304	111 207
Driftsresultat		-788 104	-111 207
Finansinntekter	6	788 104	4 531 289
Finanskostnader		-	-
Ordinært resultat før skattekostnad		-0	4 420 082
Skattekostnad	4	-	-
Ordinært resultat		-0	4 420 082
Overføringer annen egenkapital	5	-0	-3 579 918
Avsatt utbytte	5	-	8 000 000
Sum overføringer		-0	4 420 082



		Eivang Holding AS		
		Note	31.12.2021	31.12.2020
Eiendeler				
Anleggsmidler				
Finansielle anleggsmidler				
Investeringer i datterselskap	6	91 381 467	91 381 467	
Investeringer i aksjer og andeler		22 644	10 000	
Sum Anleggsmidler		91 404 111	91 391 467	
Omløpsmidler				
Fordring på konsernselskap	7	1 261 102		
Andre fordringer		938 385	-	
Bankinnskudd, kontanter o.l.		187 486	1 772 347	
Sum Omløpsmidler		2 386 972	1 772 347	
Sum Eiendeler		93 791 083	93 163 814	
Egenkapital og gjeld				
Egenkapital				
Innskutt egenkapital				
Aksjekapital	5	18 030 000	18 030 000	
Overkurs	5	65 251 548	65 251 549	
Opptjent egenkapital				
Annen egenkapital	5	-	-	
Sum Egenkapital		83 281 548	83 281 549	
Gjeld				
Kortsiktig gjeld				
Leverandørgjeld		12 105	51 678	
Gjeld til konsernselskap	2,6,7	9 782 712	1 823 045	
Avsatt utbytte	2,6,7	-	8 000 000	
Skyldig offentlige avgifter		340 452	5 700	
Annen kortsiktig gjeld		374 266	1 843	
Sum Gjeld		10 509 535	9 882 266	
Sum Egenkapital og gjeld		93 791 083	93 163 814	

[separat signaturside]



Styret i Elvang Holding AS
Vang 30. mai 2022


Tor Masdal
Daglig leiar


Leif Hjalmar Søndrol
Styrets leiar


Geir Kongslien
Styrets nestleiar


Vidar Eltun
Styremedlem


Inga Bøe
Styremedlem


Torstein Brekke-Dervola
Styremedlem


Marita Østborg
Styremedlem


Erlend Haaverstad
Styremedlem


Per Tore Hermundstad
Styremedlem



	Ukonsoliderte tall					SUM
	Vang Energiverk AS	Jotunkraft AS	Elvang Kraftproduksjon AS	Elvang Fiberinvest AS	Elvang Holding AS	
Driftsinntekter og driftskostnader						
Driftsinntekter						
Produksjonsinntekter	-		14 257 410			14 257 410
Overføringsinntekter	23 684 696					23 684 696
Mer/Mindreinntekt	-3 055 917					-3 055 917
Annen driftsinntekt	3 098 672		126 934	1 417 602	2 569 200	7 212 408
Kraftsalg i nettet	1 181 134	22 421 884				23 603 018
Sum driftsinntekter	24 908 585	22 421 884	14 384 344	1 417 602	2 569 200	65 701 615
Driftskostnader						
Nettap	2 893 223					2 893 223
Andel reguleringsanlegg	-22 343		168 787			146 444
Regionalnettkostnader	1 451 609					1 451 609
Materiell for videresalg	1 262 798					1 262 798
Førvæltingsgebyr	-		926 016			926 016
Kjøp kraft i nettet	891 751	18 867 796				19 759 547
Nettleie Eidsfoss	-		1 618 854			1 618 854
Personalkostnader	9 734 266	85 120	1 054	-	3 102 457	12 922 897
Aktiverte personalkostnader	-3 330 463					-3 330 463
Avskrivninger varige driftsmidler	2 514 042		459 545	703 462		3 677 049
Nedskrivninger varige driftsmidler	130 584		-			130 584
Annen driftskostnad	7 557 782	4 995 346	538 230	257 322	254 847	13 603 527
Tap på fordringer	63 413					63 413
Sum driftskostnader	23 146 662	23 948 262	3 712 486	960 784	3 357 304	55 125 498
Driftsresultat	1 761 923	-1 526 378	10 671 858	456 818	-788 104	10 576 117
Finansinntekter og finanskostnader						
Finansinntekter						
Renteinntekter	30 740	-	988	4 476		36 204
Finansinntekter	-	1 998 043			788 104	2 786 147
Sum finansinntekter	30 740	1 998 043	988	4 476	788 104	2 822 351
Finanskostnader						
Rente-, låne-, og finanskostnader	624 358	232 810		97		857 265
Sum finanskostnader	624 358	232 810	-	97	-	857 265
Netto finansposter	-593 618	1 765 234	988	4 379	788 104	1 965 087
Resultat før skattekostnad	1 168 305	238 856	10 672 846	461 197	-0	12 541 203
Skattekostnad	266 712	52 548	2 348 026	-		2 667 286
Årsresultat	901 593	186 308	8 324 820	461 197	-0	9 873 917



Noter 2021 Eivang holding AS

1. Regnskapsprinsipper

Årsregnskapet er satt opp i samsvar med regnskapsloven og god regnskapsskikk. Særreglene for små foretak er brukt for poster der det foreligger slik valgadgang, unntatt utsatt skattefordel som er ført opp i balansen.

Hovedregel for vurdering og klassifisering av eiendeler og gjeld

Eiendeler bestemt til varig eie eller bruk er klassifisert som anleggsmidler. Andre eiendeler er klassifisert som omløpsmidler. Fordringer som skal tilbakebetales innen et år fra etableringstidspunktet, er uansett klassifisert som omløpsmidler. Ved klassifisering av kortsiktig og langsiktig gjeld er analoge kriterier lagt til grunn.

Anleggsmidler er vurdert til anskaffelseskost, men nedskrives til virkelig verdi når verdifallet forventes ikke å være forbigående. Anleggsmidler med begrenset økonomisk levetid avskrives etter en fornuftig avskrivningsplan. Omløpsmidler er vurdert til det laveste av anskaffelseskost og virkelig verdi. Langsiktig og kortsiktig gjeld balanseføres til nominelt beløp på etableringstidspunktet.

Inntektsføring

Inntektsføring ved salg av varer skjer på leveringstidspunktet. Tjenester inntektsføres i takt med utførelsen.

Varige driftsmidler

Varige driftsmidler er vurdert til historisk kostpris etter fradrag for avskrivninger. Avskrivningene er beregnet på grunnlag av kostpris og fordelt lineært over antatt økonomisk levetid. Innredning i leide lokaler avskrives over leiekontraktens løpetid.

Fordringer

Kundefordringer er ført opp etter fradrag for avsetning til forventede tap. Avsetning til tap er gjort på grunnlag av individuell vurdering av fordringene. Andre fordringer, både omløpsfordringer og anleggfordringer, er ført opp til pålydende.

Skatter

Skattens kostnadsføres når de påløper, dvs. at skattekostnaden er knyttet til det regnskapsmessige resultatet før skatter.

Skattekostnaden består av betalbar skatt (skatt på årets skattepliktige inntekt) og endring i utsatt skatt. Utsatt skatt i balansen beregnes på grunnlag av midlertidige forskjeller mellom regnskapsmessige og skattemessige verdier. Årsaken til at det oppstår verdiforskjeller er anvendelse av ulikt regelverk for enkelte poster regnskapsmessig og skattemessig. Utsatt skattefordel balanseføres ikke etter reglene for små foretak.

2. Konsernforhold, aksjer og aksjeeiere

Aksjekapital er kr 18 030 000 fordelt på 60 100 aksjer à kr 300. Det er kun én aksjeklasse.

Aksjene pr. 31.12.2021 eies av:
Vang kommune, org.nr: 961 382 246 100 %

Det utarbeides ikke konsernregnskap, da konsernet samlet sett faller inn under reglene for små foretak.

3. Ytelser til ledende person, revisor og ansatte

Gjennomsnittlig antall ansatte i regnskapsåret er 3 personer. Det var ingen ansatte i 2020.

Spesifikasjon av lønnskostnader	2021	2020
Lønn	2 482 664	-
Arbeidsgiveravgift	181 934	-
Pensjonskostnader	410 618	-
Andre lønsrelaterte ytelser	27 242	-
Refusjon sykepenger	-	-
Total lønnskostnad	3 102 457	-

	2021	2020
Ytelser til ledende personer og revisor		
Daglig leder	1 027 894	-
Styremedlemmer	482 026	17 570
Revisor - Revisjonshonorar	62 000	-
Revisor - Rådgivning	-	13 200



4. Skattekostnad

	2021	2020
Spesifikasjon av årets alminnelige skattegrunnlag		
Resultat før skattekostnad	-0	4 420 082
Permanente forskjeller	-786 461	-4 530 000
Endring i midlertidige forskjeller	-	-
Benyttet fremførbart underskudd	-	-
Alminnelig skattbar inntekt for året	-786 461	-109 918
Skatt av alminnelig inntekt (22 %)	-	-
Betalbar skatt	-	-
Endring utsatt skatt	-	-
Skattekostnad i resultatet	-	-

Utsatt skattefordel balanseføres ikke

5. Endringer i egenkapital

	Aksjekapital	Overkurs	Annen egenkapital	Sum
Egenkapital pr 1.1.21	18 030 000	65 251 549	0	83 281 549
Årets resultat	-	-	-0	-0
Avsatt utbytte	-	-	-	-
Egenkapital pr 31.12.21	18 030 000	65 251 548	-	83 281 548

6. Datterselskap

Foretaksnavn	Vang Energiverk AS	Elvang kraftproduksjon AS	Elvang Fiberinvest AS	Jotunkraft AS
Forretningskontor		Tyinvegen 4861, Vang kommune		
Eierandel	100 %	100 %	100 %	100 %
Årets resultat	901 593	8 324 820	461 197	186 308
Egenkapital	55 893 509	21 609 832	16 480 031	14 163 692
Anskaffelseskost	33 875 973	39 956 274	13 029 220	4 520 000
Bokført verdi	33 875 973	39 956 274	13 029 220	4 520 000

Selskapsregnskapene utleveres på forespørsel.

7. Mellomværende og transaksjoner med kosemselskap

Selskapsnavn	Konsemforhold	Mellomværende	Resultatførte inntekter	Resultatførte kostnader
Vang kommune	Eier	-	-	-
Vang Energiverk AS	Datter	-2 558 006	1 425 592	
Elvang Fiberinvest AS	Datter	217 338	109 147	
Elvang Kraftproduksjon AS	Datter	1 043 764	135 923	
Jotunkraft AS	Datter	-7 224 706	898 538	

Positivt tall er fordring, negativt tall er gjeld



Building a better
working world

Statsautoriserte revisorer
Ernst & Young AS

Gudbrandsdalsvegen 188
2619 Lillehammer

Foretaksregisteret: NO 976 389 387 MVA
Tlf: +47 24 00 24 00

www.ey.no
Medlemmer av Den norske Revisorforening

UAVHENGIG REVISORS BERETNING

Til generalforsamlingen i Elvang Holding AS

Konklusjon

Vi har revidert årsregnskapet for Elvang Holding AS som består av balanse per 31. desember 2021, resultatregnskap for regnskapsåret avsluttet per denne datoen og noter til årsregnskapet, herunder et sammendrag av viktige regnskapsprinsipper.

Etter vår mening oppfyller årsregnskapet gjeldende lovkrav og gir et rettviseende bilde av selskapets finansielle stilling per 31. desember 2021 og av dets resultater for regnskapsåret avsluttet per denne datoen i samsvar med regnskapslovens regler og god regnskapsskikk i Norge.

Grunnlag for konklusjon

Vi har gjennomført revisjonen i samsvar med International Standards on Auditing (ISA-ene). Våre oppgaver og plikter i henhold til disse standardene er beskrevet nedenfor under *Revisors oppgaver og plikter ved revisjonen av årsregnskapet*. Vi er uavhengige av selskapet i samsvar med kravene i relevante lover og forskrifter i Norge og *International Code of Ethics for Professional Accountants* (inkludert internasjonale uavhengighetsstandarder) utstedt av International Ethics Standards Board for Accountants (IESBA-reglene), og vi har overholdt våre øvrige etiske forpliktelser i samsvar med disse kravene. Innhentet revisjonsbevis er etter vår vurdering tilstrekkelig og hensiktsmessig som grunnlag for vår konklusjon.

Øvrig informasjon

Øvrig informasjon omfatter informasjon i årsrapporten bortsett fra årsregnskapet og den tilhørende revisjonsberetningen. Styret og daglig leder (ledelsen) er ansvarlig for den øvrige informasjonen. Vår konklusjon om revisjonen av årsregnskapet dekker ikke den øvrige informasjonen, og vi attesterer ikke den øvrige informasjonen.

I forbindelse med revisjonen av årsregnskapet er det vår oppgave å lese den øvrige informasjonen med det formål å vurdere hvorvidt det foreligger vesentlig inkonsistens mellom den øvrige informasjonen og årsregnskapet eller kunnskap vi har opparbeidet oss under revisjonen, eller hvorvidt den tilsynelatende inneholder vesentlig feilinformasjon. Dersom vi konkluderer med at den øvrige informasjonen inneholder vesentlig feilinformasjon, er vi pålagt å rapportere det. Vi har ingenting å rapportere i så henseende.

Ledelsens ansvar for årsregnskapet

Styret og daglig leder (ledelsen) er ansvarlig for å utarbeide årsregnskapet og for at det gir et rettviseende bilde i samsvar med regnskapslovens regler og god regnskapsskikk i Norge. Ledelsen er også ansvarlig for slik intern kontroll som den finner nødvendig for å kunne utarbeide et årsregnskap som ikke inneholder vesentlig feilinformasjon, verken som følge av misligheter eller feil.

Ved utarbeidelsen av årsregnskapet må ledelsen ta standpunkt til selskapets evne til fortsatt drift og opplyse om forhold av betydning for fortsatt drift. Forutsetningen om fortsatt drift skal legges til grunn for årsregnskapet med mindre ledelsen enten har til hensikt å avvikle selskapet eller virksomheten, eller ikke har noe annet realistisk alternativ.

Revisors oppgaver og plikter ved revisjonen av årsregnskapet

Vårt mål er å oppnå betryggende sikkerhet for at årsregnskapet som helhet ikke inneholder vesentlig feilinformasjon, verken som følge av misligheter eller feil, og å avgi en revisjonsberetning som inneholder



Building a better
working world

vår konklusjon. Betyrrende sikkerhet er en høy grad av sikkerhet, men ingen garanti for at en revisjon utført i samsvar med ISA-ene, alltid vil avdekke vesentlig feilinformasjon. Feilinformasjon kan skyldes misligheter eller feil og er å anse som vesentlig dersom den enkeltvis eller samlet med rimelighet kan forventes å påvirke de økonomiske beslutningene som brukerne foretar på grunnlag av årsregnskapet.

Som del av en revisjon i samsvar med ISA-ene, utøver vi profesjonelt skjønn og utviser profesjonell skepsis gjennom hele revisjonen. I tillegg:

- identifiserer og vurderer vi risikoen for vesentlig feilinformasjon i årsregnskapet, enten det skyldes misligheter eller feil. Vi utformer og gjennomfører revisjonshandlinger for å håndtere slike risikoer, og innhenter revisjonsbevis som er tilstrekkelig og hensiktsmessig som grunnlag for vår konklusjon. Risikoen for at vesentlig feilinformasjon som følge av misligheter ikke blir avdekket, er høyere enn for feilinformasjon som skyldes feil, siden misligheter kan innebære samarbeid, forfalskning, bevisste utelatelser, uriktige fremstillinger eller overstyring av intern kontroll.
- opparbeider vi oss en forståelse av den interne kontrollen som er relevant for revisjonen, for å utforme revisjonshandlinger som er hensiktsmessige etter omstendighetene, men ikke for å gi uttrykk for en mening om effektiviteten av selskapets interne kontroll.
- evaluerer vi om de anvendte regnskapsprinsippene er hensiktsmessige og om regnskapsestimatene og tilhørende noteopplysninger utarbeidet av ledelsen er rimelige.
- konkluderer vi på om ledelsens bruk av fortsatt drift-forutsetningen er hensiktsmessig, og, basert på innhentede revisjonsbevis, hvorvidt det foreligger vesentlig usikkerhet knyttet til hendelser eller forhold som kan skape betydelig tvil om selskapets evne til fortsatt drift. Dersom vi konkluderer med at det eksisterer vesentlig usikkerhet, kreves det at vi i revisjonsberetningen henleder oppmerksomheten på tilleggsopplysningene i årsregnskapet, eller, dersom slike tilleggsopplysninger ikke er tilstrekkelige, at vi modifierer vår konklusjon om årsregnskapet. Våre konklusjoner er basert på revisjonsbevis innhentet frem til datoen for revisjonsberetningen. Etterfølgende hendelser eller forhold kan imidlertid medføre at selskapet ikke kan fortsette driften.
- evaluerer vi den samlede presentasjonen, strukturen og innholdet i årsregnskapet, inkludert tilleggsopplysningene, og hvorvidt årsregnskapet gir uttrykk for de underliggende transaksjonene og hendelsene på en måte som gir et rettviseende bilde.

Vi kommuniserer med styret blant annet om det planlagte omfanget av og tidspunktet for revisjonsarbeidet og eventuelle vesentlige funn i revisjonen, herunder vesentlige svakheter i den interne kontrollen som vi avdekker gjennom revisjonen.

Lillehammer, 31. mai 2022
ERNST & YOUNG AS

Revisjonsberetningen er signert elektronisk

Kåre Kjos
statsautorisert revisor



PENNEO

Signaturene i dette dokumentet er juridisk bindende. Dokument signert med "Penneo™ - sikker digital signatur".
De signerende parter sin identitet er registrert, og er listet nedenfor.

"Med min signatur bekrefter jeg alle datoer og innholdet i dette dokument."

Kåre Kjos

Statsautorisert revisor

På vegne av: Ernst & Young AS

Serienummer: 9578-5999-4-1040921

IP: 145.62.xxx.xxx

2022-05-31 11:31:17 UTC



Penneo Dokumentnøkkel: 4KKY-8JUNK-EQ5M5-NZZFX-ETQYX-1JLIL

Dokumentet er signert digitalt, med **Penneo.com**. Alle digitale signatur-data i dokumentet er sikret og validert av den datamaskin-utregnede hash-verdien av det opprinnelige dokument. Dokumentet er låst og tids-stemplet med et sertifikat fra en betrodd tredjepart. All kryptografisk bevis er integrert i denne PDF, for fremtidig validering (hvis nødvendig).

Hvordan bekrefter at dette dokumentet er originalen?

Dokumentet er beskyttet av ett Adobe CDS sertifikat. Når du åpner dokumentet i

Adobe Reader, skal du kunne se at dokumentet er sertifisert av **Penneo e-signature service <penneo@penneo.com>**. Dette garanterer at innholdet i dokumentet ikke har blitt endret.

Det er lett å kontrollere de kryptografiske beviser som er lokalisert inne i dokumentet, med Penneo validator - <https://penneo.com/validate>



**PROTOKOLL
FRA
ORDINÆR GENERALFORSAMLING
I
ELVANG HOLDING AS**

Den 30. mai 2022 ble det avholdt ordinær generalforsamling i ELVANG HOLDING AS.

Generalforsamlingen ble avholdt på Elvang.

Til stede var selskapets eneaksjonær Vang kommune, representert ved ordfører Vidar Eltun i henhold til fullmakt. Således var samtlige av aksjene og stemmene i selskapet representert.

I tillegg deltok et fulltallig styre og daglig leder Tor Masdal.

Til behandling forelå følgende saker:

1 ÅPNING AV MØTE

Møtet ble åpnet av styreleder Leif Søndrol.

2 VAL AV MØTELEDER OG PROTOKOLLUNDERSKRIVER

Vidar Eltun ble valgt til møteleder. Erlend Haaverstad ble valgt til protokollunderskriver.

3 GODKJENNELSE AV INNKALLING OG DAGSORDEN

Innkallingen og dagsordenen ble godkjent.

**4 GODKJENNING AV ÅRSREGNSKAP, ÅRSBERETNING OG
REVISJONSBERETNING FOR 2021**

Årsregnskap, årsberetning og revisjonsberetning ble godkjent.

5 GODKJENNING AV GODTGJØRELSE TIL REVISOR

Revisor godtgjøres etter regning.

6 UNDERTEGNING AV PROTOKOLLEN

Protokollen signeres av ordfører i Vang kommune, Vidar Eltun, jf. aksjeloven § 5-7 a. og kommunedirektør i Vang kommune, Erlend Haaverstad.

Alle beslutninger var enstemmige.

Det var ikke flere saker til behandling og møtet ble hevet.

[separat signaturside]



[signaturside]

Vidar Eltun
Ordfører i Vang kommune

Erlend Haaverstad
Kommunedirektør i Vang
kommune