



ÅRSREGNSKAPET FOR REGNSKAPSÅRET 2023 - GENERELL INFORMASJON

Enheten

Organisasjonsnummer: 993 455 040
Organisasjonsform: Aksjeselskap
Foretaksnavn: BERGEN TANKERS HOLDING AS
Forretningsadresse: Klampavikvegen 52
5300 KLEPPESTØ

Regnskapsår

Årsregnskapets periode: 01.01.2023 - 31.12.2023

Konsern

Mørselskap i konsern: Ja
Konsernregnskap lagt ved: Ja

Regnskapsregler

Regler for små foretak benyttet: Nei
Benyttet ved utarbeidelsen av årsregnskapet til selskapet: Regnskapslovens alminnelige regler
Benyttet ved utarbeidelsen av årsregnskapet til konsernet: Regnskapslovens alminnelige regler

Årsregnskapet fastsatt av kompetent organ

Bekreftet av representant for selskapet: Carmen Hestad
Dato for fastsettelse av årsregnskapet: 03.05.2024

Grunnlag for avgivelse

År 2023: Årsregnskapet er elektronisk innlevert
År 2022: Tall er hentet fra elektronisk innlevert årsregnskap fra 2023

Det er ikke krav til at årsregnskapet m.v. som sendes til Regnskapsregisteret er undertegnet. Kontrollen på at dette er utført ligger hos revisor/enhetens øverste organ. Sikkerheten ivaretas ved at innsender har rolle/rettighet for innsending av årsregnskapet via Altinn, og ved at det bekreftes at årsregnskapet er fastsatt av kompetent organ.

Brønnøysundregistrene, 15.08.2025



Resultatregnskap

Beløp i: NOK	Note	2023	2022
RESULTATREGNSKAP			
Kostnader			
Annen driftskostnad	1, 5	174 252	71 875
Sum kostnader		174 252	71 875
Driftsresultat		-174 252	-71 875
Finansinntekter og finanskostnader			
Inntekt på investering i datterselskap og tilknyttet selskap	6	4 677 149	7 976 670
Annen finansinntekt	7	2 443 966	3 346
Sum finansinntekter		7 121 115	7 980 016
Annen finanskostnad	7	2 346 689	1 335 938
Sum finanskostnader		2 346 689	1 335 938
Netto finans		4 774 426	6 644 078
Ordinært resultat før skattekostnad		4 600 174	6 572 203
Skattekostnad på ordinært resultat	8	0	0
Ordinært resultat etter skattekostnad		4 600 174	6 572 203
Årsresultat		4 600 174	6 572 203
Overføringer og disponeringer			
Ordinært utbytte	9	3 000 000	3 000 000
Overføringer til/fra annen egenkapital	9	1 600 175	3 572 204
Sum overføringer og disponeringer		4 600 175	6 572 204



Balanse

Beløp i: NOK	Note	2023	2022
BALANSE - EIENDELER			
Anleggsmidler			
Immaterielle eiendeler			
Utsatt skattefordel	7	45 558	45 558
Sum immaterielle eiendeler		45 558	45 558
Finansielle anleggsmidler			
Investering i datterselskap	6	67 685 028	67 685 028
Investeringer i tilknyttet selskap	6,13	27 495 815	25 384 479
Sum finansielle anleggsmidler		95 180 843	93 069 507
Sum anleggsmidler		95 226 401	93 115 065
Omløpsmidler			
Varer			
Fordringer			
Andre fordringer	13	2 441 834	512 689
Sum fordringer		2 441 834	512 689
Bankinnskudd, kontanter og lignende			
Bankinnskudd, kontanter og lignende	15	172 810	618 715
Sum bankinnskudd, kontanter og lignende		172 810	618 715
Sum omløpsmidler		2 614 644	1 131 404
SUM EIENDELER		97 841 045	94 246 469
BALANSE - EGENKAPITAL OG GJELD			
Egenkapital			
Innskutt egenkapital			
Selskapskapital		2 000 000	2 000 000
Overkurs	9	30 223 537	30 223 537
Sum innskutt egenkapital		32 223 537	32 223 537



Balanse

Beløp i: NOK	Note	2023	2022
Opptjent egenkapital			
Fond	9	20 995 815	18 884 479
Annen egenkapital	9	2 552 307	3 063 469
Sum opptjent egenkapital		23 548 122	21 947 948
Sum egenkapital		55 771 659	54 171 485
Gjeld			
Langsiktig gjeld			
Annen langsiktig gjeld			
Øvrig langsiktig gjeld	12, 13, 16, 17	38 538 519	36 222 118
Sum annen langsiktig gjeld		38 538 519	36 222 118
Sum langsiktig gjeld		38 538 519	36 222 118
Kortsiktig gjeld			
Leverandørgjeld	13	12 500	12 500
Utbytte		3 000 000	3 000 000
Annen kortsiktig gjeld	13	518 365	840 364
Sum kortsiktig gjeld		3 530 865	3 852 864
Sum gjeld		42 069 384	40 074 982
SUM EGENKAPITAL OG GJELD		97 841 043	94 246 467



Konsernets resultatregnskap

Beløp i: NOK	Note	2023	2022
RESULTATREGNSKAP			
Inntekter			
Salgsinntekt	1	143 604 887	153 110 468
Annen driftsinntekt		1 463 831	4 909 570
Sum inntekter		145 068 718	158 020 038
Kostnader			
Lønnskostnad	2, 3, 4	62 153 846	61 570 347
Avskrivning på varige driftsmidler og immaterielle eiendeler	5	21 404 798	21 610 894
Annen driftskostnad	1, 5	36 577 337	55 838 527
Sum kostnader		120 135 981	139 019 768
Driftsresultat		24 932 737	19 000 270
Finansinntekter og finanskostnader			
Inntekt på investering i datterselskap og tilknyttet selskap	6	4 677 149	7 976 670
Annen finansinntekt	7	15 825 049	2 600 079
Sum finansinntekter		20 502 198	10 576 749
Annen finanskostnad	7	9 644 493	6 698 322
Sum finanskostnader	7	9 644 493	6 698 322
Netto finans		10 857 705	3 878 427
Ordinært resultat før skattekostnad		35 790 442	22 878 697
Skattekostnad på ordinært resultat	8	6 897 351	3 513 080
Ordinært resultat etter skattekostnad		28 893 091	19 365 617
Årsresultat		28 893 091	19 365 617



Konsernets balanse

Beløp i: NOK	Note	2023	2022
BALANSE - EIENDELER			
Anleggsmidler			
Immaterielle eiendeler			
Utsatt skattefordel	7		
Varige driftsmidler			
Tomter, bygninger og annen fast eiendom	5,16	9 033 497	9 365 052
Maskiner og anlegg	5,16	98 000	
Skip, rigger, fly og lignende	5,16	229 597 253	254 098 401
Driftsløsøre, inventar, verktøy, kontormaskiner og lignende	5,16	232 663	436 974
Sum varige driftsmidler		238 961 413	263 900 427
Finansielle anleggsmidler			
Investeringer i tilknyttet selskap	6,13	27 495 815	25 384 479
Sum finansielle anleggsmidler		27 495 815	25 384 479
Sum anleggsmidler		266 457 228	289 284 906
Omløpsmidler			
Varer			
Varer	16	10 989	16 492
Sum varer		10 989	16 492
Fordringer			
Kundefordringer	16	17 874 773	22 009 312
Andre fordringer	13	5 687 324	4 931 091
Sum fordringer		23 562 097	26 940 403
Bankinnskudd, kontanter og lignende			
Bankinnskudd, kontanter og lignende	15	83 091 010	39 013 230
Sum bankinnskudd, kontanter og lignende		83 091 010	39 013 230
Sum omløpsmidler		106 664 096	65 970 125
SUM EIENDELER		373 121 324	355 255 031



Konsernets balanse

Beløp i: NOK	Note	2023	2022
BALANSE - EGENKAPITAL OG GJELD			
Egenkapital			
Innskutt egenkapital			
Selskapskapital		2 000 000	2 000 000
Overkurs	9	30 223 537	30 223 537
Sum innskutt egenkapital		32 223 537	32 223 537
Opptjent egenkapital			
Annen egenkapital	9	165 042 689	139 149 596
Sum opptjent egenkapital		165 042 689	139 149 596
Sum egenkapital		197 266 226	171 373 133
Gjeld			
Langsiktig gjeld			
Utsatt skatt	8	25 232 198	26 966 369
Sum avsetninger for forpliktelser		25 232 198	26 966 369
Annen langsiktig gjeld			
Gjeld til kredittinstitusjoner	12	110 802 910	123 448 157
Sum annen langsiktig gjeld		110 802 910	123 448 157
Sum langsiktig gjeld		136 035 108	150 414 526
Kortsiktig gjeld			
Leverandørgjeld	13	3 764 167	6 026 518
Betalbar skatt	8	8 631 521	2 173 208
Skyldige offentlige avgifter		11 075 721	6 952 485
Utbytte		3 000 000	3 000 000
Annen kortsiktig gjeld	13	13 348 581	15 315 160
Sum kortsiktig gjeld		39 819 990	33 467 371
Sum gjeld		175 855 098	183 881 897
SUM EGENKAPITAL OG GJELD		373 121 324	355 255 030



Brønnøysundregistrene

ÅRSREGNSKAP FOR REGNSKAPSÅRET 2023 - GENERELL INFORMASJON

Journalnummer: 2024 593368

Enheten

Organisasjonsnummer: 993 455 040
Organisasjonsform: Aksjeselskap
Foretaksnavn: BERGEN TANKERS HOLDING AS
Forretningsadresse: Klampavikvegen 52
5300 KLEPPESTØ

Regnskapsår

Årsregnskapets periode: 01.01.2023 - 31.12.2023

Konsern

Morselskap i konsern: Ja
Konsernregnskap lagt ved: Ja

Regnskapsregler

Regler for små foretak benyttet: Nei
Benyttet ved utarbeidelsen av
årsregnskapet til selskapet: Regnskapslovens alminnelige regler
Benyttet ved utarbeidelsen av
årsregnskapet til konsernet: Regnskapslovens alminnelige regler

Årsregnskapet fastsatt av kompetent organ

Bekreftet av representant for selskapet: Carmen Hestad
Dato for fastsettelse av årsregnskapet: 03.05.2024

Grunnlag for avgivelse

År 2023: Årsregnskap er elektronisk innlevert.
År 2022: Tall er hentet fra elektronisk innlevert årsregnskap fra 2023.

Det er ikke krav til at årsregnskapet m.v. som sendes til Regnskapsregisteret er undertegnet. Kontrollen på at dette er utført ligger hos revisor/enhetens øverste organ. Sikkerheten ivaretas ved at innsender har rolle/rettighet for innsending av årsregnskapet via Altinn, og ved at det bekreftes at årsregnskapet er fastsatt av kompetent organ.

Brønnøysundregistrene, 25.07.2024



Organisasjonsnr: 993 455 040
BERGEN TANKERS HOLDING AS

RESULTATREGNSKAP

Beløp i: NOK	Note	2023	2022
RESULTATREGNSKAP			
Kostnader			
Annen driftskostnad	1, 5	174 252	71 875
Sum kostnader		174 252	71 875
Driftsresultat		-174 252	-71 875
Finansinntekter og finanskostnader			
Inntekt på investering i datterselskap og tilknyttet selskap	6	4 677 149	7 976 670
Annen finansinntekt	7	2 443 966	3 346
Sum finansinntekter		7 121 115	7 980 016
Annen finanskostnad	7	2 346 689	1 335 938
Sum finanskostnader		2 346 689	1 335 938
Netto finans		4 774 426	6 644 078
Ordinært resultat før skattekostnad		4 600 174	6 572 203
Skattekostnad på ordinært resultat	8	0	0
Ordinært resultat etter skattekostnad		4 600 174	6 572 203
Årsresultat		4 600 174	6 572 203
Overføringer og disponeringer			
Ordinært utbytte	9	3 000 000	3 000 000
Overføringer til/fra annen egenkapital	9	1 600 175	3 572 204
Sum overføringer og disponeringer		4 600 175	6 572 204



Organisasjonsnr: 993 455 040
BERGEN TANKERS HOLDING AS

BALANSE

Beløp i: NOK **Note** **2023** **2022**

BALANSE - EIENDELER

Anleggsmidler

Immaterielle eiendeler

Utsatt skattefordel 7 45 558 45 558
Sum immaterielle eiendeler 45 558 45 558

Finansielle anleggsmidler

Investering i datterselskap 6 67 685 028 67 685 028
Investeringer i
tilknyttet selskap 6,13 27 495 815 25 384 479
Sum finansielle
anleggsmidler 95 180 843 93 069 507

Sum anleggsmidler 95 226 401 93 115 065

Omløpsmidler

Varer

Fordringer

Andre fordringer 13 2 441 834 512 689
Sum fordringer 2 441 834 512 689

Bankinnskudd, kontanter og lignende

Bankinnskudd, kontanter
og lignende 15 172 810 618 715
Sum bankinnskudd,
kontanter og lignende 172 810 618 715

Sum omløpsmidler 2 614 644 1 131 404

SUM EIENDELER 97 841 045 94 246 469

BALANSE - EGENKAPITAL OG GJELD

Egenkapital

Innskutt egenkapital

Selskapskapital 2 000 000 2 000 000
Overkurs 9 30 223 537 30 223 537
Sum innskutt egenkapital 32 223 537 32 223 537

Opptjent egenkapital

Fond 9 20 995 815 18 884 479
Annen egenkapital 9 2 552 307 3 063 469
Sum opptjent egenkapital 23 548 122 21 947 948

Sum egenkapital 55 771 659 54 171 485



Gjeld			
Langsiktig gjeld			
Annen langsiktig gjeld			
Øvrig langsiktig gjeld	12, 13, 1	38 538 519	36 222 118
Sum annen langsiktig gjeld		38 538 519	36 222 118
Sum langsiktig gjeld		38 538 519	36 222 118
Kortsiktig gjeld			
Leverandørgjeld	13	12 500	12 500
Utbytte		3 000 000	3 000 000
Annen kortsiktig gjeld	13	518 365	840 364
Sum kortsiktig gjeld		3 530 865	3 852 864
Sum gjeld		42 069 384	40 074 982
SUM EGENKAPITAL OG GJELD		97 841 043	94 246 467



Organisasjonsnr: 993 455 040
BERGEN TANKERS HOLDING AS

KONSERNRESULTATREGNSKAP

Beløp i: NOK	Note	2023	2022
RESULTATREGNSKAP			
Inntekter			
Salgsinntekt	1	143 604 887	153 110 468
Annen driftsinntekt		1 463 831	4 909 570
Sum inntekter		145 068 718	158 020 038
Kostnader			
Lønnskostnad	2, 3, 4	62 153 846	61 570 347
Avskrivning på varige driftsmidler og immaterielle eiendeler	5	21 404 798	21 610 894
Annen driftskostnad	1, 5	36 577 337	55 838 527
Sum kostnader		120 135 981	139 019 768
Driftsresultat		24 932 737	19 000 270
Finansinntekter og finanskostnader			
Inntekt på investering i datterselskap og tilknyttet selskap			
	6	4 677 149	7 976 670
Annen finansinntekt	7	15 825 049	2 600 079
Sum finansinntekter		20 502 198	10 576 749
Annen finanskostnad	7	9 644 493	6 698 322
Sum finanskostnader	7	9 644 493	6 698 322
Netto finans		10 857 705	3 878 427
Ordinært resultat før skattekostnad			
Skattekostnad på ordinært resultat	8	6 897 351	3 513 080
Ordinært resultat etter skattekostnad		28 893 091	19 365 617
Årsresultat		28 893 091	19 365 617



Organisasjonsnr: 993 455 040
BERGEN TANKERS HOLDING AS

KONSERNBALANSE

Beløp i: NOK	Note	2023	2022
BALANSE - EIENDELER			
Anleggsmidler			
Immaterielle eiendeler			
Utsatt skattefordel	7		
Varige driftsmidler			
Tomter, bygninger og annen fast eiendom	5,16	9 033 497	9 365 052
Maskiner og anlegg	5,16	98 000	
Skip, rigger, fly og lignende	5,16	229 597 253	254 098 401
Driftsløsøre, inventar, verktøy, kontormaskiner og lignende	5,16	232 663	436 974
Sum varige driftsmidler		238 961 413	263 900 427
Finansielle anleggsmidler			
Investeringer i tilknyttet selskap	6,13	27 495 815	25 384 479
Sum finansielle anleggsmidler		27 495 815	25 384 479
Sum anleggsmidler		266 457 228	289 284 906
Omløpsmidler			
Varer			
Varer	16	10 989	16 492
Sum varer		10 989	16 492
Fordringer			
Kundefordringer	16	17 874 773	22 009 312
Andre fordringer	13	5 687 324	4 931 091
Sum fordringer		23 562 097	26 940 403
Bankinnskudd, kontanter og lignende			
Bankinnskudd, kontanter og lignende	15	83 091 010	39 013 230
Sum bankinnskudd, kontanter og lignende		83 091 010	39 013 230
Sum omløpsmidler		106 664 096	65 970 125
SUM EIENDELER		373 121 324	355 255 031
BALANSE - EGENKAPITAL OG GJELD			



Egenkapital			
Innskutt egenkapital			
Selskapskapital		2 000 000	2 000 000
Overkurs	9	30 223 537	30 223 537
Sum innskutt egenkapital		32 223 537	32 223 537
Opptjent egenkapital			
Annen egenkapital	9	165 042 689	139 149 596
Sum opptjent egenkapital		165 042 689	139 149 596
Sum egenkapital		197 266 226	171 373 133
Gjeld			
Langsiktig gjeld			
Utsatt skatt	8	25 232 198	26 966 369
Sum avsetninger for forpliktelse		25 232 198	26 966 369
Annen langsiktig gjeld			
Gjeld til kredittinstitusjoner	12	110 802 910	123 448 157
Sum annen langsiktig gjeld		110 802 910	123 448 157
Sum langsiktig gjeld		136 035 108	150 414 526
Kortsiktig gjeld			
Leverandørgjeld	13	3 764 167	6 026 518
Betalbar skatt	8	8 631 521	2 173 208
Skyldige offentlige avgifter		11 075 721	6 952 485
Utbytte		3 000 000	3 000 000
Annen kortsiktig gjeld	13	13 348 581	15 315 160
Sum kortsiktig gjeld		39 819 990	33 467 371
Sum gjeld		175 855 098	183 881 897
SUM EGENKAPITAL OG GJELD		373 121 324	355 255 030



Organisasjonsnr: 993 455 040
BERGEN TANKERS HOLDING AS

NOTEOPPLYSNINGER - SELSKAP - alle poster oppgitt i hele tall

Note
0

Regnskapsprinsipper
se vedlegg

Note
1

Note
2

Antall årsverk i regnskapsåret
0.00

Sum Beløp

Balanseført verdi 31.12. Varige driftsmidler Immaterielle eiend.

Note
13

Konsern, tilknyttet selskap m.v.

Investering som regnskapsføres etter egenkapitalmetoden

Konsernregnskap

Morselskapet sitt navn

Forretningskontor for morselskapet

Begrunnelse for at datterselskap er utelatt fra konsolideringen



Konsern, tilknyttet selskap m.v. - fordringer og gjeld

Fordringer

<u>Samlet beløp - tilknyttet selskap</u>	<u>Årets</u>	<u>Fjorårets</u>
--	--------------	------------------

<u>Samlet beløp - foretak i samme konsern</u>	<u>Årets</u>	<u>Fjorårets</u>
---	--------------	------------------

Kortsiktig gjeld

<u>Samlet beløp - foretak i samme konsern</u>	<u>Årets</u>	<u>Fjorårets</u>
---	--------------	------------------

<u>Samlet beløp - felles kontrollert virksomhet</u>	<u>Årets</u>	<u>Fjorårets</u>
---	--------------	------------------

<u>Pantstillelse</u>	<u>Beløp</u>
----------------------	--------------

<u>Beholdning av egne aksjer</u>	<u>Antall</u>	<u>Pålydende</u>	<u>Andel av aksjek.</u>
----------------------------------	---------------	------------------	-------------------------

Note

2

Lån og sikkerhetsstillelse til medlemmer

Er det gitt lån eller sikkerhetsstillelse til ledende personer: Nei

Opplysninger om:

Medlemmer av:

Mer om lån og sikkerhetsstillelse



Organisasjonsnr: 993 455 040
BERGEN TANKERS HOLDING AS

NOTEOPPLYSNINGER - KONSERN

- alle poster oppgitt i hele tall



Til generalforsamlingen i Bergen Tankers Holding AS

Uavhengig revisors beretning

Konklusjon

Vi har revidert årsregnskapet for Bergen Tankers Holding AS, som består av:

- selskapsregnskapet, som består av balanse per 31. desember 2023, resultatregnskap og kontantstrømoppstilling for regnskapsåret avsluttet per denne datoen og noter til årsregnskapet, herunder et sammendrag av viktige regnskapsprinsipper, og
- konsernregnskapet, som består av balanse per 31. desember 2023, resultatregnskap og kontantstrømoppstilling for regnskapsåret avsluttet per denne datoen og noter til årsregnskapet, herunder et sammendrag av viktige regnskapsprinsipper.

Etter vår mening

- oppfyller årsregnskapet gjeldende lovkrav,
- gir selskapsregnskapet et rettviseende bilde av selskapets finansielle stilling per 31. desember 2023 og av dets resultater og kontantstrømmer for regnskapsåret avsluttet per denne datoen i samsvar med regnskapslovens regler og god regnskapsskikk i Norge, og
- gir konsernregnskapet et rettviseende bilde av konsernets finansielle stilling per 31. desember 2023 og av dets resultater og kontantstrømmer for regnskapsåret avsluttet per denne datoen i samsvar med regnskapslovens regler og god regnskapsskikk i Norge.

Grunnlag for konklusjonen

Vi har gjennomført revisjonen i samsvar med International Standards on Auditing (ISA-ene). Våre oppgaver og plikter i henhold til disse standardene er beskrevet nedenfor under *Revisors oppgaver og plikter ved revisjonen av årsregnskapet*. Vi er uavhengige av selskapet og konsernet i samsvar med kravene i relevante lover og forskrifter i Norge og International Code of Ethics for Professional Accountants (inkludert internasjonale uavhengighetsstandarder) utstedt av International Ethics Standards Board for Accountants (IESBA-reglene), og vi har overholdt våre øvrige etiske forpliktelser i samsvar med disse kravene. Innhentet revisjonsbevis er etter vår vurdering tilstrekkelig og hensiktsmessig som grunnlag for vår konklusjon.

Øvrig informasjon

Styret (ledelsen) er ansvarlig for informasjonen i årsberetningen. Øvrig informasjon omfatter informasjon i årsrapporten bortsett fra årsregnskapet og den tilhørende revisjonsberetningen. Vår konklusjon om årsregnskapet ovenfor dekker ikke informasjonen i årsberetningen.

I forbindelse med revisjonen av årsregnskapet er det vår oppgave å lese årsberetningen. Formålet er å vurdere hvorvidt det foreligger vesentlig inkonsistens mellom årsberetningen og årsregnskapet og den kunnskap vi har opparbeidet oss under revisjonen av årsregnskapet, eller hvorvidt informasjon i årsberetningen ellers fremstår som vesentlig feil. Vi har plikt til å rapportere dersom årsberetningen fremstår som vesentlig feil. Vi har ingenting å rapportere i så henseende.

Basert på kunnskapen vi har opparbeidet oss i revisjonen, mener vi at årsberetningen

- er konsistent med årsregnskapet og
- inneholder de opplysninger som skal gis i henhold til gjeldende lovkrav.

Ledelsens ansvar for årsregnskapet

Ledelsen er ansvarlig for å utarbeide årsregnskapet og for at det gir et rettviseende bilde i samsvar med regnskapslovens regler og god regnskapsskikk i Norge. Ledelsen er også ansvarlig for slik intern kontroll som den finner nødvendig for å kunne utarbeide et årsregnskap som ikke inneholder vesentlig feilinformasjon, verken som følge av misligheter eller utilsiktede feil.

PricewaterhouseCoopers AS, Sandviksbodene 2A, Postboks 3984 - Sandviken, NO-5835 Bergen

T: 02316, org. no.: 987 009 713 MVA, www.pwc.no

Statsautoriserte revisorer, medlemmer av Den norske Revisorforening og autorisert regnskapsførerselskap



Ved utarbeidelsen av årsregnskapet er ledelsen ansvarlig for å ta standpunkt til selskapets og konsernets evne til fortsatt drift og opplyse om forhold av betydning for fortsatt drift. Forutsetningen om fortsatt drift skal legges til grunn for årsregnskapet så lenge det ikke er sannsynlig at virksomheten vil bli avvirket.

Revisors oppgaver og plikter ved revisjonen av årsregnskapet

Vårt mål er å oppnå betryggende sikkerhet for at årsregnskapet som helhet ikke inneholder vesentlig feilinformasjon, verken som følge av misligheter eller utilsiktede feil, og å avgi en revisjonsberetning som inneholder vår konklusjon. Betryggende sikkerhet er en høy grad av sikkerhet, men ingen garanti for at en revisjon utført i samsvar med ISA-ene, alltid vil avdekke vesentlig feilinformasjon. Feilinformasjon kan oppstå som følge av misligheter eller utilsiktede feil. Feilinformasjon er å anse som vesentlig dersom den enkeltvis eller samlet med rimelighet kan forventes å påvirke de økonomiske beslutningene som brukerne foretar på grunnlag av årsregnskapet. For videre beskrivelse av revisors oppgaver og plikter vises det til: <https://revisorforeningen.no/revisionsberetninger>

Bergen, 3. mai 2024

PricewaterhouseCoopers AS

Fredrik Gabrielsen
Statsautorisert revisor
(elektronisk signert)



 Securely signed with Brevio

Revisjonsberetning BTH 2023

Signers:

Name	Method	Date
Gabrielsen, Fredrik	BANKID	2024-05-03 12:04

This document package contains:

- Closing page (this page)
- The original document(s)
- The electronic signatures. These are not visible in the document, but are electronically integrated.



This file is sealed with a digital signature.
The seal is a guarantee for the authenticity
of the document.



Bergen Tankers Holding AS

Årsrapport for 2023

Årsberetning

Årsregnskap og konsernregnskap

- Balanse
- Kontantstrømoppstilling
- Noter



Bergen Tankers Holding AS

TEL.: (+47) 56 31 57 00 Klampavikvegen 52, N-5300 KLEPPESTØ

ÅRSBERETNING FOR REGNSKAPSÅRET 2023

Virksomhetens art og tilholdssted.

Bergen Tankers Holding AS ble stiftet i 15.12.2008. Selskapet eier 100 % av aksjene i Bergen Tankers AS, BT Management AS, BT Crewing AS, AS Bergen Chartering og Haugland Invest AS. Selskapet eier 31,7 % i Bergen Bunkers AS. Konsernet er et rederi med eie og drift av skip både nasjonalt og internasjonalt. Konsernet eier og drifter eiendom og er finansiell investor i Bergen Bunkers AS. Virksomheten drives fra selskapets hovedkontor på Kleppetø i Askøy kommune.

Rettvisende bilde over utvikling og resultat:

Selskapets og konsernets ledelse finner at selskapets likviditet ved årsskiftet er tilfredsstillende. Det vurderes fortløpende likviditetsmessige løsninger og behov tilpasset selskapets kortsiktige og langsiktige satsing.

Konsernet har langsiktige TC/COA-avtaler med energi/oljeselskaper i Europa, som sikrer selskapets beskjeftigelse. Skipene er innarbeidet i markedet, og forventes å ha tilfredsstillende beskjeftigelse fremover. Som en konsekvens av økt miljøfokus forventes det behov for fornyelse av tonnasje med dobbelt tankskrog og med forurensningsbegrensende tiltak. Nye prosjekter vurderes fortløpende for å sikre selskapets videre ekspansjon og fornying i aktiviteten i Norge og rundt Nordsjøen. Rederiet fokuserer på alternative drivstoff som LNG, Biogass, Biodiesel, Hydrogen og Ammoniakk, som en del av rederiets satsing for å bidra til reduserte utslipp fra vår aktivitet. Rederiet deltar i forskningsprosjektet Hydrogeni. Rederiet's hovedmålsetting er tilby å sikker og miljøvennlige transportløsninger innen segmentet short-sea.

Styret finner at det fremlagte resultat og balanse sammen med noter gir et rettvisende bilde av selskapets stilling og resultat. Det har ikke inntruffet hendelser etter balanse dagen av betydning for evaluering av konsernets stilling, resultat eller risiko.

Finansiell risiko

Kredittrisiko

Risiko for at motparter ikke har økonomisk evne til å oppfylle sine forpliktelser anses for svært lav, da det i hovedsak er store oljeselskaper som er selskapets kunder.

Det er ikke inngått avtaler om motregning eller andre finansielle instrumenter som begrenser kredittrisikoen.

Likviditetsrisiko

Selskapet vurderer likviditeten i selskapet som tilfredsstillende. Forfallstidspunkter for fordringer opprettholdes og andre langsiktige fordringer er ikke vurdert reforhandlet eller krevd innløst.

Selskapet har leverandøravtaler med de fleste leverandører. Disse anses ikke å medføre driftsmessig likviditetsrisiko.



Styre og ledelse.

Styret i 2023 har bestått av:

Kjell Olav Haugland, styrets leder
Olav Haugland, styremedlem
Ingvild Haugland, styremedlem
Ingemar T. Presthus, styremedlem

Styreforsikring

Det er ikke tegnet forsikring for styrets medlemmer eller daglig leder for mulig ansvar overfor foretaket og tredjepersoner.

Helse, Miljø og Sikkerhet.

Rederigruppen har som målsetning å unngå skader på mennesker, miljø og materiell. Fokusering på HMS de siste årene har gitt positive resultater og utviklingen har fortsatt positivt gjennom 2023. Rederiets 0-visjon mot skader på personell og alvorlige hendelser ble oppfylt i 2023.

Sykefraværet har vært tilfredsstillende i 2023.

Det er styrets oppfatning at arbeidsmiljøet og den generelle trivselen på arbeidsplassen er god. Det har vært gjennomført analyser for å verifisere farlig utstyr og arbeidsoperasjoner med høy risiko. Det evalueres løpende tiltak for å minke potensialet for uønskede hendelser. Det har ikke vært arbeids relaterte skader i konsernet. Det er innført intensiv ordninger, som belønner god innsats med økte velferdsgoder.

Sykefraværet var i 2023:
Bergen Tankers AS: 2,5 %
BT Management AS: 0,5 %
ABC 0,0 %

Arbeidsmiljø / Likestilling:

Konsernet er bevisst på å skape et mangfoldig arbeidsmiljø og ønsker å øke andel av kvinner i konsernet. 3,2 % av konsernets sjøansatte er kvinner. Av den landbaserte organisasjonen er 37,5 % kvinner. Konsernet har iverksatt tiltak som vil være med å bidra til å fremme formålet i diskrimineringsloven og i diskriminerings- og tilgjengelighetsloven. Tiltakene er relatert til rekrutteringsprosessen. Selskapets mål er likestilling på arbeidsplassen og at det således ikke skal forekomme forskjellsbehandling grunnet kjønn.

Morselskap har ingen fast ansatte.
Selskapets styre består av 3 menn og 1 kvinne.

I de heleide datterselskapene er det følgende ansatte:

Bergen Tankers AS:

Selskapet har ansatte ombord på skipene. Seilende personell består av 60 menn og 2 kvinner. Selskapets styre består av 3 menn og 1 kvinne.
Selskapets mål er likestilling på arbeidsplassen og at det således ikke skal forekomme forskjellsbehandling grunnet kjønn.

BT Management AS:

Selskapet har 9 ansatte hvorav 6 er menn og 3 er kvinner. Selskapets styre består av 1 mann.
Selskapets mål er likestilling på arbeidsplassen og at det således ikke skal forekomme forskjellsbehandling grunnet kjønn.



BT-Crewing

Har 15 ansatte ingen kvinner. Selskapets styre består av 1 mann.

AS Bergen Chartering

Har 2 ansatte ingen kvinner. Selskapets styre består av 1 mann.

Ytre miljø

Skipsfartsvirksomheten vil i seg selv alltid innebære en viss risiko for miljømessige skadevirkninger. Dette kan være miljøvirkninger både som direkte følger av selve driften av skipene, men også forurensningsfaren knyttet til de laster skipene frakter, og som ved eventuelle uhell vil kunne forurense det ytre miljø i større eller mindre grad, avhengig av uhellets karakter og omfang og lastens art.

Selskapet er bevisst på å skulle etterleve de miljøkrav som stilles denne typen virksomhet til enhver tid. Dette innebærer forløpende tiltak for å opprettholde og etterleve den tekniske standard på skipet som er nødvendig for å tilfredsstille miljørelaterte krav fra offentlig myndighet, classeselskap og andre nasjonale og internasjonale myndigheter. Selskapet anser det som vesentlig å etterleve slike miljøkrav, blant annet ved å prioritere driftssikkerheten høyt.

Rederiet bruker i dag kun lette brenseloljer og LNG med lavt svovel og partikkel innhold. Rederiet fokuserer på alternative drivstoff som LNG, Biogass, Biodiesel, Hydrogen og Ammoniakk, som en del av rederiets satsing for å bidra til reduserte utslipp fra vår aktivitet. Rederiet deltar i forskningsprosjektet Hydrogeni. Rederiet's hovedmålsetting er å tilby sikker og miljøvennlige transportløsninger innen segmentet short-sea. Vi deltar videre i et program for å redusere effekten på fremdriftsmaskineriet i perioder av skipenes seilingsprogram. Rederiet har installert Katalysator på Bergen Star, og LNG maskineri på Bergen Viking noe som reduserer NOx utslippene til skipene med 90 %. Dette tiltaket medfører en reduksjon i rederiets NOx utslipp med ca. 200 ton.

Vi er ikke kjent med at det i 2023 har inntruffet begivenheter som har ledet til vesentlige forurensning eller annen miljøbelastning enn det som følger vanlig, normal skipsdrift.

Selskapet kan etter oppdrag bidra aktivt for å hindre oljesøl og andre forurensinger.

Fortsatt drift

Årsberetningen er avlagt under forutsetning om fortsatt drift. Behovet for konsernets tjenester vurderes som bra. Og det ligger muligheter for vekst i samarbeid med kunder hvor rederiet har svært lange relasjoner. Tilbakemelding fra kunder gir grunnlag for å være fornøyd med det målrettede HMS arbeidet i rederiet, og med en lav skade statistikk. Rederiet ønsker å bidra til sikrere, renere og mer effektiv operasjon gjennom innovasjon og samarbeid med partnere i den maritime industrien. Dette blir vurdert som avgjørende parameter for å kvalifisere til nye langsiktige kontrakter.

Selskapet vurderer kontinuerlig grunnlag og behov for videre ekspansjon. Og har som mål å styrke posisjonen i sitt marked.

Selskapet har en tilfredsstillende økonomisk og finansiell stilling som gir grunnlag for fortsatt drift og videreutvikling av selskapet.

Åpenhetsloven

Konsernet/Selskapet er iht. åpenhetsloven pliktig til å redegjøre for aktsomhetsvurderinger som er gjort ifm. selskapets(enes) aktiviteter. Konsernet/Selskapet har publisere sin redegjørelsen på Bergen Tankers AS sin nettside www.bgta.no.



Omsetning, resultat

Selskapet har ikke egen drift. Selskaps årsresultat for 2023 var MNOK 4,60 etter skatt, mot MNOK 6,57 i 2022.

Kortsiktig gjeld utgjorde pr 31.12.23 MNOK 3,53 mot MNOK 3,85 i 2022.
Egenkapitalen var ved utgangen av året på MNOK 55,8 mot MNOK 54,2 i 2022.

Konsernets driftsinntekter var MNOK 145,1 i 2023, mot MNOK 153,1 i 2022.

Konsernets årsresultat for 2023 viser et overskudd på MNOK 28,9 mot MNOK 11,9 i 2022.
Konsernets kortsiktig gjeld utgjorde pr. 31.12.23 MNOK 39,8 mot MNOK 33,5 i 2022.
Egenkapitalen for konsernet var ved utgangen av året på MNOK 197,3


Netto kontantstrøm fra operasjonelle aktiviteter i morselskap er på MNOK -0,012 i 2023. Kontantstrøm fra investerings- og finansieringsaktiviteter utgjør MNOK -0,43 for 2023.


I konsernet utgjør kontantstrøm fra operasjon MNOK 60,6 i 2023, hvor det var MNOK 38,4 i 2022.
Kontantstrøm fra investerings- og finansieringsaktiviteter i konsernet utgjør MNOK -16,5 for 2023.


Årets overskudd disponeres på følgende måte:


Årsresultat:	NOK	4 600 175,-
Overført fra annen egenkapital:	NOK	1 600 175,-
Avsatt utbytte:	NOK	3 000 000,-

Bergen 31.12.23 / 03.05.24
Styret for Bergen Tankers Holding AS.


Kjell Olav Haugland
Styrets leder


Olav Haugland
Styremedlem


Ingvald Haugland
Styremedlem


Ingemar T. Presthus
Styremedlem



Resultatregnskap

Morselskap			Konsern		
2023	2022		Note	2023	2022
		Driftsinntekter			
0	0	Annen driftsinntekt		1 463 831	4 909 570
0	0	Fraktinntekt	1	143 604 887	153 110 468
0	0	Sum driftsinntekter		145 068 718	158 020 038
		Driftskostnader			
0	0	Lønnskostnad	2, 3, 4	62 153 846	61 570 347
0	0	Avskrivning	5	21 404 798	21 610 894
174 252	71 875	Annen driftskostnad	1, 5	36 577 337	55 838 527
174 252	71 875	Sum driftskostnader		120 135 981	139 019 768
-174 252	-71 875	Driftsresultat		24 932 737	19 000 270
		Finansinntekter og finanskostnader			
4 677 149	7 976 670	Inntekt på inv. i datterselskap og tilknyttet selskap	6	4 677 149	7 976 670
2 443 966	3 346	Annen finansinntekt	7	15 825 049	2 600 079
2 346 689	1 335 938	Annen finanskostnad	7	9 644 493	6 698 322
4 774 426	6 644 078	Netto finansposter	7	10 857 705	3 878 427
4 600 175	6 572 203	Ordinært resultat før skattekostnad		35 790 442	22 878 697
0	0	Skattekostnad på ordinært resultat	8	6 897 351	3 513 080
4 600 175	6 572 203	Årsresultat		28 893 092	19 365 618
		Overføringer og disponeringer			
3 000 000	3 000 000	Utbytte	9		
1 600 175	3 572 204	Overføringer annen egenkapital	9		
4 600 175	6 572 204	Sum disponert			



Balanse pr. 31. desember

Morselskap

2023 2022

Konsern

Note 2023 2022

Anleggsmidler

Immaterielle eiendeler

45 558	45 558	7	0	0
<u>45 558</u>	<u>45 558</u>		<u>0</u>	<u>0</u>

Varige driftsmidler

0	0	5, 16	9 033 497	9 365 052
0	0	5, 16	229 597 253	254 098 401
			98 000	0
0	0	5, 16	232 663	436 974
<u>0</u>	<u>0</u>		<u>238 961 413</u>	<u>263 900 427</u>

Finansielle anleggsmidler

67 685 028	67 685 028	6	0	0
27 495 815	25 384 479	6, 13	27 495 815	25 384 479
<u>95 180 843</u>	<u>93 069 507</u>		<u>27 495 815</u>	<u>25 384 479</u>

Omløpsmidler

Varer

0	0	16	10 989	16 492
<u>0</u>	<u>0</u>		<u>10 989</u>	<u>16 492</u>

Fordringer

0	0	16	17 874 773	22 009 312
2 441 834	512 689	13	5 687 325	4 931 091
<u>2 441 834</u>	<u>512 689</u>		<u>23 562 098</u>	<u>26 940 403</u>

172 810	618 715	15	83 091 010	39 013 230
---------	---------	----	------------	------------


<u>2 614 644</u>	<u>1 131 404</u>		<u>106 664 097</u>	<u>65 970 125</u>
------------------	------------------	--	--------------------	-------------------


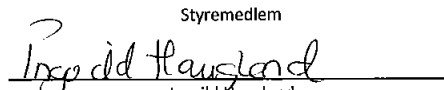
<u>97 841 045</u>	<u>94 246 470</u>		<u>373 121 324</u>	<u>355 255 031</u>
-------------------	-------------------	--	--------------------	--------------------



Balanse pr. 31. desember

Morselskap		Konsern		
2023	2022	Note	2023	2022
Egenkapital				
<i>Innskutt egenkapital</i>				
2 000 000	2 000 000		2 000 000	2 000 000
30 223 537	30 223 537	9	30 223 537	30 223 537
<u>32 223 537</u>	<u>32 223 537</u>		<u>32 223 537</u>	<u>32 223 537</u>
<i>Opptjent egenkapital</i>				
20 995 815	18 884 479	9	0	0
2 552 307	3 063 469	9	165 042 689	139 149 596
<u>23 548 122</u>	<u>21 947 948</u>		<u>165 042 689</u>	<u>139 149 596</u>
<u>55 771 659</u>	<u>54 171 485</u>		<u>197 266 226</u>	<u>171 373 133</u>
Gjeld				
<i>Avsetninger for forpliktelser</i>				
0	0	8	25 232 198	26 966 369
<u>0</u>	<u>0</u>		<u>25 232 198</u>	<u>26 966 369</u>
<i>Annen langsiktig gjeld</i>				
0	0	12	110 802 910	123 448 157
38 538 519	36 222 118	12, 13,	0	0
<u>38 538 519</u>	<u>36 222 118</u>	16, 17	<u>110 802 910</u>	<u>123 448 157</u>
<i>Kortsiktig gjeld</i>				
12 500	12 500	13	3 764 167	6 026 518
0	0	8	8 631 521	2 173 208
0	0		11 075 721	6 952 485
3 000 000	3 000 000	9	3 000 000	3 000 000
518 364	840 364	13	13 348 581	15 315 160
<u>3 530 864</u>	<u>3 852 864</u>		<u>39 819 990</u>	<u>33 467 371</u>
<u>42 069 383</u>	<u>40 074 982</u>		<u>175 855 098</u>	<u>183 881 897</u>
<u>97 841 045</u>	<u>94 246 470</u>		<u>373 121 324</u>	<u>355 255 031</u>


Kjell Olav Haugland
Styreleder

Bergen, 03.05.2024

Ingemar Presthus
Styremedlem

Ingvild Haugland
Styremedlem


Olav Haugland
Styremedlem



Kontantstrømpoppstilling

Morselskap

2023 2022

4 600 175	6 572 203
0	0
-4 677 149	-7 084 893
-2 441 834	0
0	0
0	0
0	2 500
0	-320 913
2 507 090	1 411 122
<u>-11 718</u>	<u>580 019</u>

0	0
0	-1 750 000
0	0
<u>2 565 813</u>	<u>-858 223</u>

0	2 450 000
0	0
0	0
-3 000 000	-3 000 000
<u>-3 000 000</u>	<u>-550 000</u>

-445 905	-828 204
618 715	1 446 919
<u>172 810</u>	<u>618 715</u>

Konsern

Note 2023 2022

Kontantstrømmer fra operasjonelle aktiviteter

Resultat før skattekostnad	35 790 442	22 878 697
Periodens betalte skatter	-2 173 208	0
Resultatandel i datterselskap/tilknyttet selskap	-4 677 149	-7 084 893
Inntektført konsernbidrag	0	0
Ordinære avskrivninger	21 404 798	21 610 894
Avskrivning periodisk vedlikehold	6 997 506	6 003 839
Endring i varelager, kunderfordringer og leverandørgjeld 14	1 877 691	-4 564 770
Endring i andre tidsavgrensningsposter	1 400 424	-464 083
Endring i konsernmellomværende	0	0
<u>Netto kontantstrøm fra operasjonelle aktiviteter</u>	<u>60 620 504</u>	<u>38 379 684</u>

Kontantstrømmer fra investeringsaktiviteter

Utbetalinger ved kjøp av varige driftsmidler	-3 463 290	-17 065 785
Utbetalinger ved kjøp av aksjer	0	0
Innbetalinger ved salg av varige driftsmidler	0	27 000 000
<u>Netto kontantstrøm fra investeringsaktiviteter</u>	<u>-897 477</u>	<u>9 934 215</u>

Kontantstrøm fra finansieringsaktiviteter

Innbetaling ved opptak av ny kortsiktig/langsiktig gjeld	0	0
Utbetalinger ved nedbetaling av langsiktig gjeld	-12 645 247	-28 502 272
Utbetalinger ved nedbetaling av kortsiktig gjeld	0	-4 490 087
Utbetalinger av utbytte	-3 000 000	-3 000 000
<u>Netto kontantstrøm fra finansieringsaktiviteter</u>	<u>-15 645 247</u>	<u>-35 992 359</u>

Netto endring i likvider i året	44 077 780	12 321 540
Kontanter og bankinnskudd 01.01. 15	39 013 230	26 691 690
Kontanter og bankinnskudd 31.12.	<u>83 091 010</u>	<u>39 013 230</u>



Noter til regnskapet

Regnskapsprinsipper

Grunnleggende prinsipper – vurdering og klassifisering – Andre forhold

Års- og konsernregnskapet består av resultatregnskap, balanse, kontantstrømpstilling og noteopplysninger og er avlagt i samsvar med aksjelov, regnskapslov og god regnskapskikk i Norge gjeldende pr. 31. desember 2023. Notene er en integrert del av årsregnskapet.

Års- og konsernregnskapet er basert på grunnleggende regnskapsprinsipper. Transaksjoner regnskapsføres til verdien av vederlaget på transaksjonstidspunktet. Inntekter resultatføres når de er opptjent og kostnader sammenstilles med opptjente inntekter. Regnskapsprinsippene utdypes nedenfor.

Konsolideringsprinsipper

Konsoliderte selskap

Konsernregnskapet omfatter de selskap hvor morselskapet Bergen Tankers Holding AS har direkte eller indirekte bestemmende innflytelse (Haugland Invest AS (100%), Bergen Tankers Management AS (100%), Bergen Tankers AS (100%), BT Crewing AS (100 %) og AS Bergen Chartering (100 %)). Bestemmende innflytelse anses å foreligge når en direkte eller indirekte eier mer enn 50 % av den stemmeberettigede kapital. Konsernregnskapet viser selskapenes økonomiske stilling, resultat av årets virksomhet og kontantstrømmer som en samlet økonomisk enhet. Selskap som eies midlertidig konsolideres ikke. Nyervervede datterselskap medtas fra det tidspunkt bestemmende innflytelse oppnås, og avhendede datterselskap medtas frem til avhendelsestidspunktet. Det er anvendt enhetlige regnskapsprinsipper for alle selskap som inngår i konsernet.

Ved trinnvise kjøp av eierandeler legges verdien av eiendeler og gjeld ved tidspunktet for etablering av konsernforholdet til grunn. Senere kjøp av eierandeler i eksisterende datterselskap, vil ikke påvirke vurderingen av eiendeler og gjeld, med unntak av merverdi i form av goodwill som analyseres ved hvert kjøp.

Eliminering av interne transaksjoner

Alle vesentlige transaksjoner og mellomværende mellom selskap i konsernet er eliminert.

Behandling av tilknyttede selskap

Med tilknyttede selskap menes selskap der konsernet har en eierandel på 20-50%, hvor investeringen er av langvarig og strategisk karakter og hvor konsernet kan utøve en vesentlig innflytelse. Tilknyttede selskap innarbeides etter egenkapitalmetoden. Konsernets andel av resultatet i et tilknyttet selskap er basert på resultat etter skatt i det tilknyttede selskapet med fradrag for eventuelle avskrivninger på merverdier som skyldes at kostpris på eierandelene var høyere enn den ervervede andel av bokført egenkapital. I resultatregnskapet er andel av resultatet i tilknyttet selskap vist under finansposter. I balansen vises eierandeler i tilknyttede selskaper under anleggsmidler.

Generelle prinsipper

Eiendeler/gjeld som knytter seg til varekretsløpet og poster som forfaller til betaling innen ett år etter balansedagen, er klassifisert som omløpsmidler/kortsiktig gjeld. Vurdering av omløpsmidler/kortsiktig gjeld skjer til laveste/høyeste verdi av anskaffelseskost og virkelig verdi. Virkelig verdi er definert som antatt fremtidig salgspris redusert med forventede salgskostnader. Andre eiendeler er klassifisert som anleggsmidler. Vurdering av anleggsmidler skjer til anskaffelseskost. Anleggsmidler som forringes avskrives. Dersom det finner sted en verdiendring som ikke er forbigående, foretas det nedskrivning av anleggsmidlene. Tilsvarende prinsipper legges normalt til grunn for gjeldsposter.

Det er i henhold til god regnskapskikk noen unntak fra de generelle vurderingsreglene. Disse unntakene er kommentert i de respektive noter. Ved anvendelse av regnskapsprinsipper og presentasjon av transaksjoner og andre forhold, legges det vekt på økonomiske realiteter, ikke bare juridisk form. Betingede tap som er sannsynlige og kvantifiserbare, kostnadsføres. Inndelingen i segmenter er basert på selskapets interne styrings- og rapporteringsformål, samt på risiko og inntjening. Det presenteres tall for virksomhetsområder. Tallene er avstemt mot selskapets resultat- og balanse.



Inntektsføringstidspunkt

Inntekt resultatføres når den er opptjent. Inntektsføring skjer følgelig normalt på leveringstidspunktet ved salg av varer og tjenester. Driftsinntektene er fratrukket merverdiavgift, særavgifter, rabatter og fakturerte fraktkostnader.

Kostnadsføringstidspunkt i sammenstilling

Utgifter sammenstilles med kostnadsføres samtidig med de inntekter utgiftene kan henføres til. Utgifter som ikke kan henføres direkte til inntekter, kostnadsføres når de påløper. Ved omstrukturering og nedleggelse av virksomhet kostnadsføres samtlige utgifter knyttet til dette på beslutningstidspunktet.

Andre driftsinntekter (-kostnader)

Vesentlige inntekter og kostnader som ikke har sammenheng med den ordinære virksomheten, klassifiseres som andre driftsinntekter og -kostnader. Poster som er uvanlige, uregelmessige og vesentlige klassifiseres som ekstraordinære.

Immaterielle eiendeler og varige driftsmidler

Varige driftsmidler føres i balansen til anskaffelseskost, fratrukket akkumulerte av- og nedskrivninger. Dersom den virkelige verdien av et driftsmiddel er lavere enn bokført verdi, og dette skyldes årsaker som ikke antas å være forbigående, skrives driftsmidlet ned til virkelig verdi. Utgifter forbundet med normalt vedlikehold og reparasjoner blir løpende kostnadsført. Utgifter ved større utskiftninger og fornyelser som øker driftsmidlenes levetid vesentlig, aktiveres. Dersom gjenvinnbart beløp av drittsmiddelet er lavere enn balanseført verdi foretas en nedskrivning til gjenvinnbart beløp. Gjenvinnbart beløp er det høyeste av netto salgsverdi og verdi i bruk. Verdi i bruk er nåverdien av de fremtidige kontantstrømmene som eiendelen forventes å generere.

Et driftsmiddel anses som varig dersom det har en økonomisk levetid på over 3 år, samt en kostpris på over kroner 15.000. Renter som knytter seg til anlegg under oppføring blir aktivert som en del av kostprisen. Operasjonell leasing kostnadsføres som vanlig leiekostnad, og klassifiseres som ordinær driftskostnad.

Avskrivninger

Ordinære avskrivninger er beregnet lineært over driftsmidlenes økonomiske levetid med utgangspunkt i historisk kostpris. Tilsvarende prinsipper legges til grunn for immaterielle eiendeler. Avskrivningene er klassifisert som ordinære driftskostnader.

Finansielle eiendeler

Behandling av datterselskap og tilknyttede selskap

Investeringer i datterselskap er vurdert etter kostmetoden i de enkelte selskapsregnskap. Tilknyttede selskaper behandles etter egenkapitalmetoden.

Finansielle omløpsmidler, aksjer, obligasjoner og andre verdipapirer

Aksjer er klassifisert på basis av investeringenes motiv. Finansielt motiverte investeringer er klassifisert som omløpsmidler, mens strategiske investeringer er klassifisert som anleggsmidler. Omløpsaksjer som inngår i en handelsportefølje er vurdert etter porteføljeprinsippet (laveste verdi av sum kostpris og sum virkelig verdi av porteføljen). Obligasjoner og andre kortsiktige verdipapirer verdsettes til det laveste av anskaffelseskost og virkelig verdi ved årsskiftet. For aksjer som er klassifisert som anleggsmidler foretas nedskrivning til virkelig verdi i de tilfeller det er oppstatt et betydelig verdifall som ikke er av forbigående art.



Øvrige balanseposter

Fordringer

Fordringer er oppført til pålydende med fradrag for forventede tap.

Utsatt skatt/ skattefordel og skattekostnad

Utsatt skatt og utsatt skattefordel beregnes på bakgrunn av midlertidige forskjeller mellom regnskapsmessige og skattemessige verdier ved utgangen av regnskapsåret. Ved beregningen benyttes nominell skattesats. Positive og negative forskjeller vurderes mot hverandre innenfor samme tidsintervall. Disse poster vurderes likevel særskilt, herunder merverdier ved oppkjøp. Netto utsatt skattefordel balanseføres i den grad det er sannsynlig at denne kan bli nyttegjort. Årets skattekostnad består av betalbar skatt, endringer i utsatt skatt / utsatt skattefordel.

Øvrige forhold

Kontantstrømoppstilling

Kontantstrømoppstillingen er utarbeidet etter den indirekte metoden. Kontanter og kontantekvivalenter omfatter kontanter, bankinnskudd og andre kortsiktige, likvide plasseringer som umiddelbart og med uvesentlig kursrisiko kan konverteres til kjente kontantbeløp og med forfallsdato kortere enn tre måneder fra anskaffelsesdato.

Note 1 - Andre driftsinntekter / Andre driftskostnader, herunder segmentinformasjon

Morselskap			Konsern	
2023	2022		2023	2022
		<i>Spesifikasjon andre driftskostnader</i>		
0	0	Skipsrelaterte driftskostnader	23 179 113	33 848 062
174 252	71 875	Øvrige driftskostnader	13 398 224	21 990 465
<u>174 252</u>	<u>71 875</u>		<u>36 577 337</u>	<u>55 838 527</u>

Konsern

Konsernets inntekter relateres i hovedsak til transportoppdrag i Bergen Tankers AS av raffinerte oljeprodukter, kjemikalier, biodrivstoff og flytende gass LNG. I tillegg til å tilby bunkringstjenester for leveranse av tradisjonelle eller fornybare energi kilder.

Opplysningene er gilt samlet for konsernet.

100 prosent av fraktinntektene er fra aktivitet utført i Nord-Europa.

**Note 2 - Lønnskostnader, antall ansatte, lån til ansatte og godtgjørelse til revisor**

0

Morselskap		Lønnskostnader	Konsern	
2023	2022		2023	2022
0	0	Lønninger	34 588 368	38 345 386
0	0	Arbeidsgiveravgift	7 956 790	7 507 046
0	0	Pensjonskostnader	4 547 219	4 171 490
0	0	Andre ytelser	24 896 745	22 263 496
0	0	Mottatte refusjoner/tilskudd ifm. hyre og opplæring	-9 835 276	-10 717 071
<u>0</u>	<u>0</u>		<u>62 153 846</u>	<u>61 570 347</u>
0	0	Gjennomsnittlig antall årsverk	63	65

Morselskap*Ytelser til ledende personer*

	Styrets leder	Styret
Lønn	2 512 166	160 000
Bilgodtgjørelse	102 614	0
Annen godtgjørelse	54 273	0

Morselskapet har ingen ansatte. Styrets leder er ansatt i BT Management AS og AS Bergen Chartering og får sin godtgjørelse fra disse selskapene.

Selskapet har ikke inngått avtaler om å gi daglig leder eller styreleder særskilt vederlag ved opphør eller endring av ansettelsesforholdet eller vervet. Tilsvarende gjelder bonus, overskuddsdeling og lignende forhold. Daglig leder inngår i selskapets pliktige pensjonsordning.

For mer info om selskapets pensjonsordninger vises det til note 4.

Morselskap		Godtgjørelse til revisor er fordelt på følgende:	Konsern	
2023	2022		2023	2022
115 901	58 715	Lovpålagt revisjon	796 200	230 260
0	0	Andre attestasjonstjenester	0	0
22 250	0	Skatterådgivning	44 500	15 000
22 250	0	Andre tjenester	44 500	15 000
<u>160 401</u>	<u>58 715</u>	Sum	<u>885 200</u>	<u>260 260</u>



Note 3 - Offentlige tilskudd

Morselskap

Selskapet mottar statlig opplæringstilskudd for å sikre rekruttering av norske sjøfolk. Tilskuddsnivå fastsettes for ett år av gangen gjennom statsbudsjettet. Tilskuddet periodiseres og resultatføres som en reduksjon i mannskapskostnadene og videreført til de selskapene det gjelder.

Selskapet mottar offentlig mineraloljerefusjon. Refusjonen periodiseres og resultatføres som en reduksjon i andre driftskostnader.

	2023	2022
Hirefunksjon	9 364 204	10 137 351
Offentlig lærlingrefusjon	471 072	579 720
Sum tilskudd/refusjonsordninger	<u>9 835 276</u>	<u>10 717 071</u>

Note 4 - Pensjoner

Selskapet er pliktig til å ha tjenestepensjonsordning etter lov om obligatorisk tjenestepensjon og har en ordning som tilfredsstill kravene i denne loven. Avtalen omfatter 55 personer.

Note 5 - Varige driftsmidler

Morselskap

Selskapet har ingen varige driftsmidler

Konsern

	Tomt	Bygninger og Maskiner og anlegg annen eiendom	Skip	Driftsløsøre, inventar, kont.mask. ol.	Sum	
Anskaffelseskost 01.01.	2 126 099	14 751 503	309 622	464 153 977	3 949 128	485 290 330
Avgang	0	0	0	0	0	0
Anskaffelseskost 31.12.	2 126 099	14 751 503	429 622	467 482 248	3 964 147	488 753 620
Akkumulerte avskrivninger	0	-7 844 105	-331 622	-237 884 995	-3 731 482	-249 792 204
Balanseført verdi 31.12.	<u>2 126 099</u>	<u>6 907 398</u>	<u>98 000</u>	<u>229 597 253</u>	<u>232 663</u>	<u>238 961 413</u>
Årets avskrivninger	0	331 555	22 000	27 829 419	219 330	28 402 304
Nedskrivninger	0	0	0	0	0	0
Forventet økonomisk Avskrivningsplan	0%	3-10% Lineær	10-50% Lineær	0-67% Lineær	Inntil 5 år Lineær	

Alle driftsmidler avskrives lineært fra oppstartsdato. I årets avskrivninger inngår avskrivning av periodisk vedlikehold med kr 6 997 506. Denne avskrivningen presenteres i regnskapet som annen driftskostnad.

Dersom gjennvinnbart beløp av driftsmiddelet er lavere enn balanseført verdi foretas en nedskrivning til gjennvinnbart beløp. Gjennvinnbart beløp er det høyeste av netto salgsverdi og verdi i bruk. Verdi i bruk er nåverdien av de fremtidige kontantstrømmene som eiendel forventes å generere.



Note 6 - Datterselskap, tilknyttet selskap mv.

Regnskapsprinsipper

Morselskap

Aksjer og andeler eid direkte av Bergen Tankers Holding AS:

Datterselskap	Anskaffelses- år	Kontor	Eierandel	Stemme-andel	Resultat 2023	Egenkapital pr. 31.12.	Bokført verdi pr. 31.12
Bergen Tankers AS	2009	Kleppestø	100 %	100 %	24 857 427	205 206 277	62 323 537
Haugland Invest AS	2009	Kleppestø	100 %	100 %	518 339	4 425 335	4 659 561
BT Management AS	2010	Kleppestø	100 %	100 %	321 668	1 060 710	415 000
BT Crewing AS	2014	Kleppestø	100 %	100 %	0	186 930	186 930
AS Bergen Chartering	2014	Kleppestø	100 %	100 %	500 113	802 489	100 000
Sum					26 197 547	211 681 741	67 685 028

Andre selskaper som inngår i konsernet eller delvis eid av konsernet:

Tilknyttet selskap	Kontor	Eierandel	Stemme-andel	Resultat 2023	Egenkapital pr.	Bokført verdi
Bergen Bunkers AS	Bergen	31,70 %	28,11 %	14 749 740	79 291 451	27 495 815
Sum				14 749 740	79 291 451	27 495 815

Investering etter egenkapitalmetoden (konsernregnskapet)

Merverdianalyse	Bergen	
	Bunkers AS	Sum
Anskaffelseskost	6 500 000	6 500 000

Beregning av balanseført verdi pr. 31.12.2023

Inngående balanse 01.01.2023	25 384 479	25 384 479
Årets kjøp av aksjer	0	0
Årets resultatandel	4 677 149	4 677 149
Overføring fra selskapet	2 565 813	2 565 813
Utgående balanse 31.12.2023	27 495 815	27 495 815

Resultatført beløp i konsernregnskapet 2023 består av andel årets resultat på kr 2 111 336.

Note 7 - Finansinntekter og finanskostnader

Morselskap	Konsern	
	2023	2022
0	0	13 363 756
4 677 149	0 Renteinntekt	287 287
0	7 976 670 Resultatandel tilknyttet selskap	4 677 149
2 443 966	0 Valutagevinst	2 460 788
-2 346 689	3 346 Annen finansinntekt	0
0	-1 335 937 Rentekostnad	-7 324 759
0	0 Valutatap	-2 319 228
4 774 426	6 644 078 Sum	3 878 427



Note 8 - Skatt

Morselskap		Årets skattekostnad fordeler seg på:	Konsern	
2023	2022		2023	2022
0	0	Betalbar skatt	8 631 521	2 173 208
0	0	Endring utsatt skatt	-1 734 171	1 339 872
<u>0</u>	<u>0</u>	Årets totale skattekostnad	<u>6 897 351</u>	<u>3 513 080</u>
Morselskap		Beregning av årets skattegrunnlag		
2023	0	Ordinært resultat før skattekostnad		
4 600 175	6 572 204	Permanente forskjeller		
-4 600 175	-7 084 893	Mottatt konsernbidrag direkte balanseført		
<u>0</u>	<u>512 689</u>	Årets skattegrunnlag		
<u>0</u>	<u>0</u>			
Morselskap		Oversikt over midlertidige forskjeller	Konsern	
2023	2022		2023	2022
0	0	Driftsmidler inkl goodwill	104 548 307	109 853 789
0	0	Utestående fordringer	-20 000	-20 000
0	0	Gevinst- og tapskonto	10 308 456	12 885 571
<u>0</u>	<u>0</u>	Sum	<u>114 898 889</u>	<u>122 781 486</u>
-207 083	-207 083	Akkumulert fremførbart underskudd før konsernbidrag	-207 083	-207 083
<u>-207 083</u>	<u>-207 083</u>	Netto midlertidige forskjeller pr 31.12.	<u>114 691 806</u>	<u>122 574 403</u>
-45 558	-45 558	Utsatt skattefordel/Utsatt skatt 22%	25 232 197	26 966 369



Note 9 - Egenkapital

Morselskap

	Aksjekapital	Overskurs	Fond for vurderingsforskjeller	Annen egenkapital	Sum
Egenkapital 01.01.2023	2 000 000	30 223 537	18 884 479	3 063 469	54 171 485
Årsresultat			2 111 336	47 005	2 158 341
Mottatt konsernbidrag				2 441 834	2 441 834
Avsatt utbytte				-3 000 000	-3 000 000
Egenkapital 31.12.2023	2 000 000	30 223 537	20 995 815	2 552 307	55 771 659

Konsern

	Aksjekapital	Overskurs	Fond for vurderingsforskjeller	Annen egenkapital	Sum
Egenkapital 01.01.2023	2 000 000	30 223 537	0	139 149 596	171 373 133
Årsresultat				28 893 092	28 893 092
Avsatt utbytte				-3 000 000	-3 000 000
Egenkapital 31.12.2023	2 000 000	30 223 537	0	165 042 688	197 266 226

Note 10 - Aksjekapital og aksjonærinformasjon

Morselskap

Aksjekapital består av	Antall	Pålydende	Balanseført
A-aksjer	595	2000 kr	1 190 000
Sum	1000		2 000 000

Oversikt over aksjonærene i selskapet pr. 31.12.

	A-aksjer	B-aksjer	Eierandel
Haugtank AS	265	0	26,50 %
Haugland Shipinvest AS	264	1	26,50 %
Eagel Mountain AS	0	202	20,20 %
Haugland Investering AS	0	202	20,20 %
Prevind AS	66	0	6,60 %
Sum	595	405	100 %

Kjell Olav Haugland - Daglig leder/styreleder, aksjer via Haugland Shipinvest AS
Olav Haugland - Styremedlem, aksjer via Haugtank AS
Ingemar T Presthus - Styremedlem, aksjer via Prevind AS
Ingvild Haugland - Styremedlem, aksjer via Haugland Investering AS



Note 11 - Avtaler innen konsernet

Morselskap

Det foreligger en managementavtale mellom Bergen Tankers AS og søsterselskapet Bergen Management AS. Avtalen vedrører utleie av administrasjon og øvrige ledende ansatte til Bergen Tankers AS.

Det foreligger en managementavtale mellom AS Bergen Chartering og søsterselskapet BT Management AS. Avtalen vedrører utleie av administrasjon og øvrige ledende ansatte til AS Bergen Chartering.

Bergen Tankers AS kjøper charteringstjenester av AS Bergen Chartering. Kjøpene er regulert av managementavtale.

BT Crewing AS leier ut utenlandsk personell til Bergen Tankers AS. Salget er regulert av avtale.

Transaksjonene utgjør totalt kr. 26 267 888.

Note 12 - Fordringer og gjeld

<i>Langsiktig gjeld med forfall senere enn 5 år for konsern:</i>	2023	2022
Gjeld til kredittinstitusjoner	4 399 904	4 949 912
<i>Opplysninger om lån fra kredittinstitusjoner for konsern:</i>	2023	2022
Totale lån fra kredittinstitusjoner	110 802 910	123 448 157
<i>Avdragsprofil for konsern:</i>	2023	2022
Neste års avdrag	21 080 612	19 360 753



Note 13 - Mellomværende med selskap i samme konsern og tilknyttet selskap

Gjeld	2023	2022
Bergen Tankers AS (langsiktig)	38 538 519	36 222 118
Bergen Tankers AS (leverandørgjeld)	12 500	12 500
Bergen Tankers AS (kortsiktig gjeld)	503 364	825 903
Sum	39 054 383	37 060 521

Fordringer	2023	2022
BT Management AS	0	0
Haugland Invest AS	0	0
Bergen Tankers AS	2 441 834	512 689
Sum	2 441 834	512 689

Note 14 - Poster som er slått sammen i regnskapet

Morselskap			Konsern	
2023	2022	<i>Sammenslåtte poster i kontantstrømoppstillingen:</i>	2023	2022
0	0	Endring i varelager	5 503	16 492
0	75 184	Endring i fordringer	4 134 539	-9 145 545
0	2 500	Endring i leverandørgjeld	-2 262 351	4 451 491
0	77 684		1 877 691	-4 677 562

Note 15 - Bankinnskudd

Selskapet har ikke etablert kassekredittordning.

Morselskap har ingen ansatte, av selskapets bankinnskudd er 0 bundet til skattetrekk.

Av konsernets bankinnskudd er kr. 2 332 660 bundet til skattetrekk.

Note 16 - Pant og garantier

Morselskap har ingen gjeld til kredittinstitusjoner.

Pantsikret gjeld for konsern	2023	2022
Gjeld til kredittinstitusjon	110 802 910	123 448 157

Sikret i panteobjekt med bokførte verdier for konsern:	2023	2022
Skip	229 597 253	254 098 401
Fast eiendom	9 033 497	9 365 052
Sum	238 630 750	263 463 453



I tillegg til sikkerhet i skip og fast eiendom er det stilt sikkerhet i selskapets kundefordringer og enkle pengekrav, begrenset oppad til kr 24 250 000.

Selskapet er underlagt drifts- og strukturmessige begrensninger i henhold til låneavtale. I dette inngår m.a.o. at långiver har pant i samtlige forsikringspoliser som er tatt ut for skipene. Lånet forfaller til betaling dersom skip forliser/går tapt eller selges. Det er krav til skipsverdi, likviditet og egenkapitalandel.

Konsernet har gjennom Bergen Tankers AS inngått valutaterminkontrakter i euro. Dette er for å sikre fremtidige fraktinntekter på TC-avtale som blir oppgjort i euro. I tillegg har Bergen Tankers AS i 2023 gjort opp en rentebytteavtale. Gevinsten var kr. 9 979 006. Dette er bokført på annen renteinntekt.

Note 17 - Nærstående parter for mor og konsern

Morselskap

Morselskap har ingen nærstående parter av betydning utover de som fremgår av note 8, 11 og 15.

Konsern

Mellomværende med nærstående parter:

Langsiktig gjeld til aksjonær (eier) på kr 0 i år 2023 og kr 0 i år 2022.