



ÅRSREGNSKAPET FOR REGNSKAPSÅRET 2022 - GENERELL INFORMASJON

Enheten

Organisasjonsnummer: 993 389 447
Organisasjonsform: Aksjeselskap
Foretaksnavn: IN SIGHT AS
Forretningsadresse: 6 etasje
Stortingsgata 22
0161 OSLO

Regnskapsår

Årsregnskapets periode: 01.01.2022 - 31.12.2022

Konsern

Morselskap i konsern: Nei

Regnskapsregler

Regler for små foretak benyttet: Ja
Benyttet ved utarbeidelsen av årsregnskapet til selskapet: Regnskapslovens alminnelige regler

Årsregnskapet fastsatt av kompetent organ

Bekreftet av representant for selskapet: Geir Kjærnes
Dato for fastsettelse av årsregnskapet: 17.04.2023

Grunnlag for avgivelse

År 2022: Årsregnskapet er elektronisk innlevert
År 2021: Tall er hentet fra elektronisk innlevert årsregnskap fra 2022

Det er ikke krav til at årsregnskapet m.v. som sendes til Regnskapsregisteret er undertegnet. Kontrollen på at dette er utført ligger hos revisor/enhetens øverste organ. Sikkerheten ivaretas ved at innsender har rolle/rettighet for innsending av årsregnskapet via Altinn, og ved at det bekreftes at årsregnskapet er fastsatt av kompetent organ.

Brønnøysundregistrene, 02.06.2024



Resultatregnskap

Beløp i: NOK	Note	2022	2021
RESULTATREGNSKAP			
Inntekter			
Salgsinntekt		150 730 469	145 687 389
Annen driftsinntekt		521 660	371 840
Sum inntekter		151 252 129	146 059 229
Kostnader			
Varekostnad		135 990 548	130 857 483
Lønnskostnad	1, 2	7 638 400	8 788 579
Avskrivning på driftsmidler og immaterielle eiendeler	3	34 072	47 110
Annen driftskostnad		3 700 773	3 598 969
Sum kostnader		147 363 794	143 292 141
Driftsresultat		3 888 335	2 767 088
Finansinntekter og finanskostnader			
Annen renteinntekt		386 342	348 568
Annen finansinntekt		5 377	10 859
Sum finansinntekter		391 720	359 427
Verdireduksjon av finansielle instrumenter		4 682	
Annen rentekostnad		163 595	109 433
Annen finanskostnad		11 821	37 750
Sum finanskostnader		180 098	147 183
Netto finans		211 622	212 244
Ordinært resultat før skattekostnad		4 099 957	2 979 332
Skattekostnad		796 422	
Ordinært resultat etter skattekostnad		3 303 535	2 979 332
Årsresultat		3 303 535	2 979 332
Overføringer og disponeringer			
Ordinært utbytte		2 617 906	
Konsernbidrag		1 858 033	



Resultatregnskap

Beløp i: NOK	Note	2022	2021
Annen egenkapital		-1 172 404	1 941 492
Sum overføringer og disponeringer		3 303 535	2 979 332



Balanse

Beløp i: NOK	Note	2022	2021
BALANSE - EIENDELER			
Anleggsmidler			
Immaterielle eiendeler			
Varige driftsmidler			
Driftsløsøre, inventar, verktøy, kontormaskiner, ol.	3	87 600	95 272
Sum varige driftsmidler		87 600	95 272
Finansielle anleggsmidler			
Investeringer i aksjer og andeler		2 000 000	2 000 000
Sum finansielle anleggsmidler		2 000 000	2 000 000
Sum anleggsmidler		2 087 600	2 095 272
Omløpsmidler			
Varer			
Fordringer			
Kundefordringer	4	8 451 468	4 208 016
Andre fordringer		20 345 281	17 590 761
Sum fordringer		28 796 749	21 798 776
Investeringer			
Markedsbaserte aksjer		318	5 000
Sum investeringer		318	5 000
Bankinnskudd, kontanter og lignende			
Bankinnskudd, kontanter og lignende	5	5 050 591	4 123 818
Sum bankinnskudd, kontanter og lignende		5 050 591	4 123 818
Sum omløpsmidler		33 847 658	25 927 594
SUM EIENDELER		35 935 258	28 022 866

BALANSE - EGENKAPITAL OG GJELD



Balanse

Beløp i: NOK	Note	2022	2021
Egenkapital			
Innskutt egenkapital			
Aksjekapital (235 500 aksjer à kr 1,00)	6, 7	235 500	235 500
Overkurs	7	67 506	67 506
Sum innskutt egenkapital		303 006	303 006
Opptjent egenkapital			
Annen egenkapital	7	769 088	1 941 492
Sum opptjent egenkapital		769 088	1 941 492
Sum egenkapital	7	1 072 093	2 244 498
Sum langsiktig gjeld		0	0
Kortsiktig gjeld			
Leverandørgjeld		25 287 355	22 202 536
Betalbar skatt		272 361	
Skyldige offentlige avgifter		1 045 211	738 721
Utbytte		2 617 906	
Kortsiktig konserngjeld		2 382 094	
Annen kortsiktig gjeld		3 258 237	2 837 111
Sum kortsiktig gjeld		34 863 164	25 778 369
Sum gjeld		34 863 164	25 778 369
SUM EGENKAPITAL OG GJELD		35 935 258	28 022 866



Brønnøysundregistrene

ÅRSREGNSKAP FOR REGNSKAPSÅRET 2022 - GENERELL INFORMASJON

Journalnummer: 2023 375429

Enheten

Organisasjonsnummer: 993 389 447
Organisasjonsform: Aksjeselskap
Foretaksnavn: IN SIGHT AS
Forretningsadresse: 6 etasje
Stortingsgata 22
0161 OSLO

Regnskapsår

Årsregnskapets periode: 01.01.2022 - 31.12.2022

Konsern

Morselskap i konsern: Nei

Regnskapsregler

Regler for små foretak benyttet: Ja
Benyttet ved utarbeidelsen av
årsregnskapet til selskapet: Regnskapslovens alminnelige regler

Årsregnskapet fastsatt av kompetent organ

Bekreftet av representant for selskapet: Geir Kjærnes
Dato for fastsettelse av årsregnskapet: 17.04.2023

Revisjon

Årsregnskapet er utarbeidet av ekstern
autorisert regnskapsfører: Ja
Ekstern autorisert regnskapsfører har i
løpet av regnskapsåret bistått ved den
løpende regnskapsføringen eller utført
andre tjenester for selskapet enn å
utarbeide årsregnskapet: Ja

Grunnlag for avgivelse

År 2022: Årsregnskap er elektronisk innlevert.
År 2021: Tall er hentet fra elektronisk innlevert årsregnskap fra 2022.

Det er ikke krav til at årsregnskapet m.v. som sendes til Regnskapsregisteret er undertegnet. Kontrollen på at dette er utført ligger hos revisor/enhetens øverste organ. Sikkerheten ivaretas ved at innsender har rolle/rettighet for innsending av årsregnskapet via Altinn, og ved at det bekreftes at årsregnskapet er fastsatt av kompetent organ.

Brønnøysundregistrene, 13.05.2023

Brønnøysundregistrene
Postadresse: Postboks 900, 8910 Brønnøysund
Telefon: 75 00 75 00
E-post: firmapost@brreg.no Internett: www.brreg.no
Organisasjonsnummer: 974 760 673



Organisasjonsnr: 993 389 447
IN SIGHT AS

RESULTATREGNSKAP

Beløp i: NOK	Note	2022	2021
RESULTATREGNSKAP			
Inntekter			
Salgsinntekt		150 730 469	145 687 389
Annen driftsinntekt		521 660	371 840
Sum inntekter		151 252 129	146 059 229
Kostnader			
Varekostnad		135 990 548	130 857 483
Lønnskostnad	1, 2	7 638 400	8 788 579
Avskrivning på driftsmidler og immaterielle eiendeler	3	34 072	47 110
Annen driftskostnad		3 700 773	3 598 969
Sum kostnader		147 363 794	143 292 141
Driftsresultat		3 888 335	2 767 088
Finansinntekter og finanskostnader			
Annen renteinntekt		386 342	348 568
Annen finansinntekt		5 377	10 859
Sum finansinntekter		391 720	359 427
Verdireduksjon av finansielle instrumenter		4 682	
Annen rentekostnad		163 595	109 433
Annen finanskostnad		11 821	37 750
Sum finanskostnader		180 098	147 183
Netto finans		211 622	212 244
Ordinært resultat før skattekostnad		4 099 957	2 979 332
Skattekostnad		796 422	
Ordinært resultat etter skattekostnad		3 303 535	2 979 332
Årsresultat		3 303 535	2 979 332
Overføringer og disponeringer			
Ordinært utbytte		2 617 906	
Konsernbidrag		1 858 033	
Annen egenkapital		-1 172 404	1 941 492
Sum overføringer og disponeringer		3 303 535	2 979 332



Organisasjonsnr: 993 389 447
IN SIGHT AS

BALANSE

Beløp i: NOK **Note** **2022** **2021**

BALANSE - EIENDELER

Anleggsmidler Immaterielle eiendeler

Varige driftsmidler

Driftsløsøre, inventar,
verktøy, kontormaskiner,
ol.

3 87 600 95 272

Sum varige driftsmidler 87 600 95 272

Finansielle anleggsmidler

Investeringer i aksjer og
andeler

2 000 000 2 000 000

Sum finansielle
anleggsmidler

2 000 000 2 000 000

Sum anleggsmidler

2 087 600 2 095 272

Omløpsmidler

Varer

Fordringer

Kundefordringer
Andre fordringer

4 8 451 468 4 208 016
20 345 281 17 590 761

Sum fordringer

28 796 749 21 798 776

Investeringer

Markedsbaserte aksjer

318 5 000

Sum investeringer

318 5 000

Bankinnskudd, kontanter og lignende

Bankinnskudd, kontanter
og lignende

5 5 050 591 4 123 818

Sum bankinnskudd,
kontanter og lignende

5 050 591 4 123 818

Sum omløpsmidler

33 847 658 25 927 594

SUM EIENDELER

35 935 258 28 022 866

BALANSE - EGENKAPITAL OG GJELD

Egenkapital

Innskutt egenkapital

Aksjekapital (235 500
aksjer à kr 1,00)

6, 7 235 500 235 500



Overkurs	7	67 506	67 506
Sum innskutt egenkapital		303 006	303 006
Opptjent egenkapital			
Annen egenkapital	7	769 088	1 941 492
Sum opptjent egenkapital		769 088	1 941 492
Sum egenkapital	7	1 072 093	2 244 498
Sum langsiktig gjeld		0	0
Kortsiktig gjeld			
Leverandørgjeld		25 287 355	22 202 536
Betalbar skatt		272 361	
Skyldige offentlige avgifter		1 045 211	738 721
Utbytte		2 617 906	
Kortsiktig konserngjeld		2 382 094	
Annen kortsiktig gjeld		3 258 237	2 837 111
Sum kortsiktig gjeld		34 863 164	25 778 369
Sum gjeld		34 863 164	25 778 369
SUM EGENKAPITAL OG GJELD		35 935 258	28 022 866



Organisasjonsnr: 993 389 447
IN SIGHT AS

NOTEOPPLYSNINGER - SELSKAP - alle poster oppgitt i hele tall

Note

Regnskapsprinsipper

Årsregnskapet er satt opp i samsvar med regnskapsloven og NRS 8 - god regnskapsskikk for små foretak. Bruk av estimater Ledelsen har brukt estimater og forutsetninger som har påvirket resultatregnskapet og verdsettelsen av eiendeler og gjeld, samt usikre eiendeler og forpliktelser på balansedagen under utarbeidelsen av årsregnskapet i henhold til god regnskapsskikk. Valuta Transaksjoner i utenlandsk valuta omregnes til kursen på transaksjonstidspunktet. Pengeposter i utenlandsk valuta omregnes til norske kroner ved å benytte balansedagens kurs. Ikke-pengeposter som måles til historisk kurs uttrykt i utenlandsk valuta, omregnes til norske kroner ved å benytte valutakursen på transaksjonstidspunktet. Ikke-pengeposter som måles til virkelig verdi uttrykt i utenlandsk valuta, omregnes til valutakursen fastsatt på måletidspunktet. Valutakursendringer resultatføres løpende i regnskapsperioden under andre finansposter. Salgsinntekter Selskapets salgsinntekter kommer fra salg av reklameplass i media, og omfatter hele landet. Selskapet har endret prinsipp for inntektsføring av differanseinntekter i 2022. Tidligere år har selskapet inntektsført differanseinntekter som er eldre enn 3 år, dvs alt fra 2019. I 2022 har selskapet valgt å inntektsføre også differanser fra år 2020 og 2021. Dette fordi selskapet mener at disse differansene ikke endrer seg nevneverdig når det har gått over 1 år, og at inntekten kan forsvares. Skatt Skattekostnad består av betalbar skatt og endring i utsatt skatt. Utsatt skatt/skattefordel er beregnet på alle forskjeller mellom regnskapsmessig og skattemessig verdi på eiendeler og gjeld. Utsatt skatt er beregnet med 22 % på grunnlag av de midlertidige forskjeller som eksisterer mellom regnskapsmessige og skattemessige verdier, samt skattemessig underskudd til fremføring ved utgangen av regnskapsåret Netto utsatt skattefordel balanseføres i den grad det er sannsynlig at denne kan bli utnyttet. Betalbar skatt og utsatt skatt er regnskapsført direkte mot egenkapitalen i den grad skattepostene relaterer seg til poster ført direkte mot egenkapitalen. Klassifisering og vurdering av balanseposter Omløpsmidler og kortsiktig gjeld omfatter poster som forfaller til betaling innen ett år etter anskaffelsestidspunktet, samt poster som knytter seg til varekretsløpet. Øvrige poster er klassifisert som anleggsmiddel/langsiktig gjeld. Omløpsmidler vurderes til laveste av anskaffelseskost og virkelig verdi. Kortsiktig gjeld balanseføres til nominelt beløp på opptakstidspunktet. Anleggsmidler vurderes til anskaffelseskost, fratrukket av- og nedskrivninger. Langsiktig gjeld balanseføres til nominelt beløp på etableringstidspunktet. Varige driftsmidler Varige driftsmidler balanseføres og avskrives lineært over driftsmidlets forventede levetid. Vesentlige driftsmidler som består av betydelige komponenter med ulik levetid er dekomponert med ulik avskrivningstid for de ulike komponentene. Direkte vedlikehold av driftsmidler kostnadsføres løpende under driftskostnader, mens påkostninger eller forbedringer tillegges driftsmidlets kostpris og avskrives i takt med driftsmidlet. Dersom gjenvinnbart beløp av driftsmidlet er lavere enn balanseført verdi foretas nedskrivning til gjenvinnbart beløp. Gjenvinnbart beløp er det høyeste av netto salgsverdi og verdi i bruk. Verdi i bruk er nåverdien av de fremtidige kontantstrømmene som eiendelen forventes å generere. Fordringer Kundefordringer og andre fordringer er oppført i balansen til pålydende. Avsetning til tap gjøres på grunnlag av individuelle vurderinger av de enkelte fordringene. I tillegg gjøres det for øvrige kundefordringer en uspesifisert avsetning for å dekke antatt tap på krav. Kortsiktige plasseringer Kortsiktige plasseringer (aksjer og andeler vurdert som



omløpsmidler) vurderes til laveste av anskaffelseskost og virkelig verdi på balansedagen. Mottatt utbytte og andre utdelinger fra selskapene inntektsføres som annen finansinntekt. Pensjoner Selskapet har kun innskuddsbaserte pensjonsordninger. Årets premeie er kostnadsført.

Note

2

Antall årsverk i regnskapsåret

6.00

Note

1

Spesifisering av resultatregnskapet

Lønnskostnader

<u>Lønn</u>	<u>Årets</u>	<u>Fjorårets</u>
	6020740.00	7028864.00
<u>Folketrygdavgift</u>	<u>Årets</u>	<u>Fjorårets</u>
	936843.00	1080120.00
<u>Pensjonskostnader</u>	<u>Årets</u>	<u>Fjorårets</u>
	335269.00	375923.00
<u>Andre ytelser</u>	<u>Årets</u>	<u>Fjorårets</u>
	345549.00	303671.00
<u>Sum lønnskostnader</u>	<u>Årets</u>	<u>Fjorårets</u>
	7638401.00	8788578.00

Note

Ekstraordinære inntekter og kostnader

<u>Sum</u>	<u>Beløp</u>
------------	--------------

Note

3

Varige driftsmidler og immaterielle eiendeler

<u>Anskaffelseskost 01.01.</u>	<u>Varige driftsmidler</u>	<u>Immaterielle eiend.</u>
	1184103.00	
<u>Tilgang i året</u>	<u>Varige driftsmidler</u>	<u>Immaterielle eiend.</u>
	26400.00	
<u>Anskaffelseskost 31.12.</u>	<u>Varige driftsmidler</u>	<u>Immaterielle eiend.</u>
	1210503.00	
<u>Samlede av-/nedskrivn.</u>	<u>Varige driftsmidler</u>	<u>Immaterielle eiend.</u>



-1122903.00

Balanseført verdi 31.12. Varige driftsmidler Immaterielle eiend.
87600.00

Årets av-/nedskrivn. Varige driftsmidler Immaterielle eiend.
34072.00

Anskaffelseskost - balanseførte lånekostnader, egentilvirkede anleggsmidler

Goodwill spesifisert for hvert enkelt virksomhetskjøp

Avskrivningsplan for goodwill som er lenger enn fem år - begrunnelse

Mer om varige driftsmidler/immaterielle eiendeler

Konsernregnskap

Morselskapet sitt navn

Forretningskontor for morselskapet

Begrunnelse for at datterselskap er utelatt fra konsolideringen

Samlet beløp - tilknyttet selskap Årets Fjorårets

Samlet beløp - foretak i samme konsern Årets Fjorårets

Samlet beløp - foretak i samme konsern Årets Fjorårets

Samlet beløp - felles kontrollert virksomhet Årets Fjorårets

Pantstillelse Beløp

Beholdning av egne aksjer Antall Pålydende Andel av aksjek.

Note

Noteopplysninger ut over minimumskravene for små foretak
Se eventuelle andre vedlegg.



Noter 2022 IN SIGHT AS

Regnskapsprinsipper

Årsregnskapet er satt opp i samsvar med regnskapsloven og NRS 8 - god regnskapsskikk for små foretak.

Bruk av estimater

Ledelsen har brukt estimater og forutsetninger som har påvirket resultatregnskapet og verdsettelsen av eiendeler og gjeld, samt usikre eiendeler og forpliktelser på balansedagen under utarbeidelsen av årsregnskapet i henhold til god regnskapsskikk.

Valuta

Transaksjoner i utenlandsk valuta omregnes til kursen på transaksjonstidspunktet. Pengeposter i utenlandsk valuta omregnes til norske kroner ved å benytte balansedagens kurs. Ikke-pengeposter som måles til historisk kurs uttrykt i utenlandsk valuta, omregnes til norske kroner ved å benytte valutakursen på transaksjonstidspunktet. Ikke-pengeposter som måles til virkelig verdi uttrykt i utenlandsk valuta, omregnes til valutakursen fastsatt på måletidspunktet. Valutakursendringer resultatføres løpende i regnskapsperioden under andre finansposter.

Salgsinntekter

Selskapets salgsinntekter kommer fra salg av reklameplass i media, og omfatter hele landet.

Selskapet har endret prinsipp for inntektsføring av differanseinntekter i 2022. Tidligere år har selskapet inntektsført differanseinntekter som er eldre enn 3 år, dvs alt fra 2019. I 2022 har selskapet valgt å inntektsføre også differanser fra år 2020 og 2021. Dette fordi selskapet mener at disse differansene ikke endrer seg nevneverdig når det har gått over 1 år, og at inntekten kan forsvares.

Skatt

Skattekostnad består av betalbar skatt og endring i utsatt skatt. Utsatt skatt/skattefordel er beregnet på alle forskjeller mellom regnskapsmessig og skattemessig verdi på eiendeler og gjeld. Utsatt skatt er beregnet med 22 % på grunnlag av de midlertidige forskjeller som eksisterer mellom regnskapsmessige og skattemessige verdier, samt skattemessig underskudd til fremføring ved utgangen av regnskapsåret Netto utsatt skattefordel balanseføres i den grad det er sannsynlig at denne kan bli utnyttet.

Betalbar skatt og utsatt skatt er regnskapsført direkte mot egenkapitalen i den grad skattepostene relaterer seg til poster ført direkte mot egenkapitalen.

Klassifisering og vurdering av balanseposter

Omløpsmidler og kortsiktig gjeld omfatter poster som forfaller til betaling innen ett år etter anskaffelsestidspunktet, samt poster som knytter seg til varekretsløpet. Øvrige poster er klassifisert som anleggsmiddel/langsiktig gjeld.

Omløpsmidler vurderes til laveste av anskaffelseskost og virkelig verdi. Kortsiktig gjeld balanseføres til nominelt beløp på opptakstidspunktet.

Anleggsmidler vurderes til anskaffelseskost, fratrukket av- og nedskrivninger. Langsiktig gjeld balanseføres til nominelt beløp på etableringstidspunktet.

Varige driftsmidler

Varige driftsmidler balanseføres og avskrives lineært over driftsmidlets forventede levetid. Vesentlige driftsmidler som består av betydelige komponenter med ulik levetid er dekomponert med ulik avskrivningstid for de ulike komponentene. Direkte vedlikehold av driftsmidler kostnadsføres løpende under driftskostnader, mens påkostninger eller forbedringer tillegges driftsmidlets kostpris og avskrives i takt med driftsmidlet. Dersom gjenvinnbart beløp av driftsmiddelet er lavere enn balanseført verdi foretas nedskrivning til gjenvinnbart beløp. Gjenvinnbart beløp er det høyeste av netto salgsverdi og verdi i bruk. Verdi i bruk er nåverdien av de fremtidige kontantstrømmene som eiendelen forventes å generere.



Fordringer

Kundefordringer og andre fordringer er oppført i balansen til pålydende. Avsetning til tap gjøres på grunnlag av individuelle vurderinger av de enkelte fordringene. I tillegg gjøres det for øvrige kundefordringer en uspesifisert avsetning for å dekke antatt tap på krav.

Kortsiktige plasseringer

Kortsiktige plasseringer (aksjer og andeler vurdert som omløpsmidler) vurderes til laveste av anskaffelseskost og virkelig verdi på balansedagen. Mottatt utbytte og andre utdelinger fra selskapene inntektsføres som annen finansinntekt.

Pensjoner

Selskapet har kun innskuddsbaserte pensjonsordninger. Årets premie er kostnadsført.

Note 1 - Lønnskostnader etc

	2022	2021
Lønn	6 020 740	7 028 864
Arbeidsgiveravgift	936 843	1 080 120
Pensjonskostnader	335 269	375 923
Andre ytelser / Refusjoner	345 549	303 671
Sum	7 638 401	8 788 578

Note 2 - Antall årsverk

Selskapet har hatt 6 årsverk sysselsatt i regnskapsåret.

Note 3 - Anleggsmidler

	Varige driftsmidler
Anskaffelseskost 01.01.2022	1 184 103
Tilgang i året	26 400
Anskaffelseskost 31.12.2022	1 210 503
Samlede avskrivninger, nedskrivninger og reverseringer av nedskrivninger 31.12.2022	(1 122 903)
Balansført verdi 31.12.2022	87 600
Avskrivninger, nedskrivninger og reverseringer av nedskrivninger i regnskapsåret	34 072

Note 4 - Kundefordringer

Kundefordringer er vurdert til pålydende. Det er ikke tapsført kundefordringer i løpet av 2022.

	2022	2021
Kundefordringer til pålydende	8 451 468	4 252 016
Avsatt til dekning av usikre fordringer		(44 000)
Netto oppførte kundefordringer	8 451 468	4 208 016



Note 5 - Bankinnskudd

I posten for bankinnskudd inngår egen konto for bundne skattetrekksmidler med kr 249 752. Skyldig skattetrekk er kr 249 084.

Note 6 - Aksjekapital og aksjonærer

Aksjeklasse	Antall aksjer	Pålydende	Bokført verdi
Ordinære aksjer	235 500	1,00	235 500,00
Sum	235 500		235 500,00

Aksjeeier	Antall aksjer	Eierandel	Aksjeklasse
In Sight Holding AS	235 500	100,00%	Ordinære aksjer
Totalt antall aksjer	235 500	100,00%	

Note 7 - Egenkapital

	Aksjekapital	Overkurs	Annen EK	Sum
Egenkapital 01.01.2022	235 500	67 506	1 941 492	2 244 498
Årets resultat			3 303 535	3 303 535
Konsernbidrag			(1 858 033)	(1 858 033)
Avsatt utbytte			(2 617 906)	(2 617 906)
Egenkapital 31.12.2022	235 500	67 506	769 088	1 072 093

Note 8 - Skatt

	2022	2021
Ordinært resultat før skattekostnad	4 099 957	2 979 332
+/- Permanente forskjeller	21 297	155 942
+/- Årets endring i midlertidige forskjeller	(53 510)	(156 800)
- Fremførbart underskudd	(447 645)	(2 978 474)
Årets skattegrunnlag	3 620 098	0
Betalbar inntektsskatt for selskapet basert på 22%	796 422	
Sum	796 422	
Skattekostnad i resultatregnskapet	796 422	0
Betalbar skatt i skattekostnad	796 422	
-Skatt på konsernbidrag etter kostmetoden	(524 061)	
Betalbar skatt i balansen	272 361	0



Note 9 - Midl. forskjeller - Utsatt skatt/skattefordel

Utsatt skatt/utsatt skattefordel i balansen avsettes på grunnlag av forskjeller mellom regnskapsmessige og skattemessige verdier i henhold til norsk regnskapsstandard for skatt. Midlertidige skatteøkende og skattereduserende forskjeller som kan utlignes er nettoført.

Midlertidige forskjeller knyttet til:	01.01.2022	31.12.2022	Endring
Anleggsmidler	(121 942)	(112 432)	(9 510)
Omløpsmidler	(44 000)	0	(44 000)
Skattemessig fremførbart underskudd	(447 645)	0	(447 645)
Netto forskjeller	(613 587)	(112 432)	(501 155)
Skattereduserende forskjeller som ikke kan utlignes	613 587	112 432	501 155
Sum midlertidige forskjeller	0	0	0
Utsatt skattefordel 31.12.22. basert på 22%	0	0	0



UAVHENGIG REVISORS BERETNING

Til generalforsamlingen i In Sight AS

Konklusjon

Vi har revidert In Sight AS' årsregnskap som viser et overskudd på kr 3 303 535,-. Årsregnskapet består av balanse per 31. desember 2022 og resultatregnskap for regnskapsåret avsluttet per denne datoen og noter til årsregnskapet, herunder et sammendrag av viktige regnskapsprinsipper.

Etter vår mening

- oppfylder årsregnskapet gjeldende lovkrav, og
- gir årsregnskapet et rettviseende bilde av selskapets finansielle stilling per 31. desember 2022 og av dets resultat for regnskapsåret avsluttet per denne datoen i samsvar med regnskapslovens regler og god regnskapsskikk i Norge.


Grunnlag for konklusjonen

Vi har gjennomført revisjonen i samsvar med de internasjonale revisjonsstandardene International Standards on Auditing (ISA-ene). Våre oppgaver og plikter i henhold til disse standardene er beskrevet nedenfor under Revisors oppgaver og plikter ved revisjonen av årsregnskapet. Vi er uavhengige av selskapet slik det kreves i lov, forskrift og International Code of Ethics for Professional Accountants (inkludert internasjonale uavhengighetsstandarder) utstedt av the International Ethics Standards Board for Accountants (IESBA-reglene), og vi har overholdt våre øvrige etiske forpliktelser i samsvar med disse kravene. Innhentet revisjonsbevis er etter vår vurdering tilstrekkelig og hensiktsmessig som grunnlag for vår konklusjon.

Ledelsens ansvar for årsregnskapet

Ledelsen er ansvarlig for å utarbeide årsregnskapet og for at det gir et rettviseende bilde i samsvar med regnskapslovens regler og god regnskapsskikk i Norge. Ledelsen er også ansvarlig for slik intern kontroll som den finner nødvendig for å kunne utarbeide et årsregnskap som ikke inneholder vesentlig feilinformasjon, verken som følge av misligheter eller utilsiktede feil.

Ved utarbeidelsen av årsregnskapet må ledelsen ta standpunkt til selskapets evne til fortsatt drift og opplyse om forhold av betydning for fortsatt drift. Forutsetningen om fortsatt drift skal legges til grunn for årsregnskapet så lenge det ikke er sannsynlig at



virksomheten vil bli avvirket.

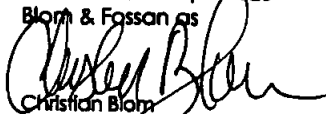
Revisors oppgaver og plikter ved revisionen av årsregnskapet

Vårt mål er å oppnå betryggende sikkerhet for at årsregnskapet som helhet ikke inneholder vesentlig feilinformasjon, verken som følge av misligheter eller utilsiktede feil, og å avgi en revisjonsberetning som inneholder vår konklusjon. Betryggende sikkerhet er en høy grad av sikkerhet, men ingen garanti for at en revisjon utført i samsvar med ISA-ene, alltid vil avdekke vesentlig feilinformasjon som eksisterer.

Feilinformasjon kan oppstå som følge av misligheter eller utilsiktede feil. Feilinformasjon blir vurdert som vesentlig dersom den enkeltvis eller samlet med rimelighet kan forventes å påvirke økonomiske beslutninger som brukerne foretar basert på årsregnskapet.

For videre beskrivelse av revisors oppgaver og plikter vises det til <https://revisorforeningen.no/revisjonsberetninger>

Strømmen, 17. april 2023
Blom & Fossan as


Christian Blom
Statsautorisert revisor

BLOM & FOSSAN AS



Årsregnskap for 2022

**IN SIGHT AS
0161 OSLO**

Innhold

Resultatregnskap

Balanse

Noter

Revisjonsberetning

(21.04.2023 13.16.01)



**Resultatregnskap for 2022
IN SIGHT AS**

	Note	2022	2021
Salgsinntekt		150 730 469	145 687 389
Annen driftsinntekt		521 660	371 840
Sum driftsinntekter		151 252 129	146 059 229
Varekostnad		(135 990 548)	(130 857 483)
Lønnskostnad	1, 2	(7 638 400)	(8 788 579)
Avskrivning på driftsmidler og immaterielle eiendeler	3	(34 072)	(47 110)
Annen driftskostnad		(3 700 773)	(3 598 969)
Sum driftskostnader		(147 363 794)	(143 292 141)
Driftsresultat		3 888 335	2 767 088
Annen renteinntekt		386 342	348 568
Annen finansinntekt		5 377	10 859
Sum finansinntekter		391 720	359 427
Verdireduksjon av finansielle instrumenter		(4 682)	0
Annen rentekostnad		(163 596)	(109 433)
Annen finanskostnad		(11 821)	(37 750)
Sum finanskostnader		(180 098)	(147 183)
Netto finans		211 622	212 244
Resultat før skattekostnad		4 099 957	2 979 332
Skattekostnad		(796 422)	0
Årsresultat		3 303 535	2 979 332
Overføringer			
Utbytte		2 617 906	0
Konsemdrag		1 858 033	0
Overført udekket tap		0	1 037 840
Annen egenkapital		(1 172 404)	1 941 492
Sum		3 303 535	2 979 332

(21.04.2023 13.16.01)



Balansè pr. 31. desember 2022 IN SIGHT AS

	Note	2022	2021
EIENDELER			
Anleggsmidler			
Varige driftsmidler			
Driftsløsøre, inventar, verktøy, kontormaskiner, ol.	3	87 600	95 272
Sum varige driftsmidler		87 600	95 272
Finansielle anleggsmidler			
Investeringer i aksjer og andeler		2 000 000	2 000 000
Sum finansielle anleggsmidler		2 000 000	2 000 000
Sum anleggsmidler		2 087 600	2 095 272
Omløpsmidler			
Fordringer			
Kundefordringer	4	8 451 468	4 208 016
Andre fordringer		20 345 281	17 590 761
Sum fordringer		28 796 749	21 798 776
Investeringer			
Markedsbaserte aksjer		318	5 000
Sum investeringer		318	5 000
Bankinnskudd, kontanter og lignende	5	5 050 591	4 123 818
Sum bankinnskudd, kontanter og lignende		5 050 591	4 123 818
Sum omløpsmidler		33 847 658	25 927 594
Sum eiendeler		35 935 258	28 022 866

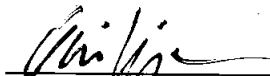
(21.04.2023 13.16.01)




Balanse pr. 31. desember 2022
IN SIGHT AS

	Note	2022	2021
EGENKAPITAL OG GJELD			
Egenkapital			
Innskutt egenkapital			
Aksjekapital (235 500 aksjer à kr 1,00)	6, 7	235 500	235 500
Overkurs	7	67 506	67 506
Sum innskutt egenkapital		303 006	303 006
Opptjent egenkapital			
Annen egenkapital	7	769 088	1 941 492
Udekket tap	7	0	0
Sum opptjent egenkapital		769 088	1 941 492
Sum egenkapital	7	1 072 093	2 244 498
Gjeld			
Kortsiktig gjeld			
Leverandørgjeld		25 287 355	22 202 536
Betalbar skatt		272 361	0
Skyldige offentlige avgifter		1 045 211	738 721
Kortsiktig konserngjeld		2 382 094	0
Utbytte		2 617 906	0
Annen kortsiktig gjeld		3 258 237	2 837 111
Sum kortsiktig gjeld		34 863 164	25 778 369
Sum gjeld		34 863 164	25 778 369
Sum egenkapital og gjeld		35 935 258	28 022 866

Oslo, 17.04.2023
I styret for In Sight AS


Geir Kjømes
Styrets leder / Daglig leder


Per Gustav Hæhre
Styremedlem

(21.04.2023 13.16.01)



Noter 2022 IN SIGHT AS

Regnskapsprinsipper

Årsregnskapet er satt opp i samsvar med regnskapsloven og NRS 8 - god regnskapsskikk for små foretak.

Bruk av estimater

Ledelsen har brukt estimater og forutsetninger som har påvirket resultatregnskapet og verdsettelsen av eiendeler og gjeld, samt usikre eiendeler og forpliktelser på balansedagen under utarbeidelsen av årsregnskapet i henhold til god regnskapsskikk.

Valuta

Transaksjoner i utenlandsk valuta omregnes til kursen på transaksjonstidspunktet. Pengeposter i utenlandsk valuta omregnes til norske kroner ved å benytte balansedagens kurs. Ikke-pengeposter som måles til historisk kurs uttrykt i utenlandsk valuta, omregnes til norske kroner ved å benytte valutakursen på transaksjonstidspunktet. Ikke-pengeposter som måles til virkelig verdi uttrykt i utenlandsk valuta, omregnes til valutakursen fastsatt på måletidspunktet. Valutakursendringer resultatføres løpende i regnskapsperioden under andre finansposter.

Salgsinntekter

Selskapets salgsinntekter kommer fra salg av reklameplass i media, og omfatter hele landet.

Selskapet har endret prinsipp for inntektsføring av differanseinntekter i 2022. Tidligere år har selskapet inntektsført differanseinntekter som er eldre enn 3 år, dvs alt fra 2019. I 2022 har selskapet valgt å inntektsføre også differanser fra år 2020 og 2021. Dette fordi selskapet mener at disse differansene ikke endrer seg nevneverdig når det har gått over 1 år, og at inntekten kan forsvares.

Skatt

Skattekostnad består av betalbar skatt og endring i utsatt skatt. Utsatt skatt/skattefordel er beregnet på alle forskjeller mellom regnskapsmessig og skattemessig verdi på eiendeler og gjeld. Utsatt skatt er beregnet med 22 % på grunnlag av de midlertidige forskjeller som eksisterer mellom regnskapsmessige og skattemessige verdier, samt skattemessig underskudd til fremføring ved utgangen av regnskapsåret Netto utsatt skattefordel balanseføres i den grad det er sannsynlig at denne kan bli utnyttet.

Betalbar skatt og utsatt skatt er regnskapsført direkte mot egenkapitalen i den grad skattepostene relaterer seg til poster ført direkte mot egenkapitalen.

Klassifisering og vurdering av balanseposter

Omløpsmidler og kortsiktig gjeld omfatter poster som forfaller til betaling innen ett år etter anskaffelsestidspunktet, samt poster som knytter seg til varekretsløpet. Øvrige poster er klassifisert som anleggsmiddel/langsiktig gjeld.

Omløpsmidler vurderes til laveste av anskaffelseskost og virkelig verdi. Kortsiktig gjeld balanseføres til nominelt beløp på opptakstidspunktet.

Anleggsmidler vurderes til anskaffelseskost, fratrukket av- og nedskrivninger. Langsiktig gjeld balanseføres til nominelt beløp på etableringstidspunktet.

Varige driftsmidler

Varige driftsmidler balanseføres og avskrives lineært over driftsmidlets forventede levetid. Vesentlige driftsmidler som består av betydelige komponenter med ulik levetid er dekomponert med ulik avskrivningstid for de ulike komponentene. Direkte vedlikehold av driftsmidler kostnadsføres løpende under driftskostnader, mens påkostninger eller forbedringer tillegges driftsmidlets kostpris og avskrives i takt med driftsmidlet. Dersom gjenvinnbart beløp av driftsmiddelet er lavere enn balanseført verdi foretas nedskrivning til gjenvinnbart beløp. Gjenvinnbart beløp er det høyeste av netto salgsverdi og verdi i bruk. Verdi i bruk er nåverdien av de fremtidige kontantstrømmene som eiendelen forventes å generere.

(21.04.2023 13.16.01)



Fordringer

Kundefordringer og andre fordringer er oppført i balansen til pålydende. Avsetning til tap gjøres på grunnlag av individuelle vurderinger av de enkelte fordringene. I tillegg gjøres det for øvrige kundefordringer en uspesifisert avsetning for å dekke antatt tap på krav.

Kortsiktige plasseringer

Kortsiktige plasseringer (aksjer og andeler vurdert som omløpsmidler) vurderes til laveste av anskaffelseskost og virkelig verdi på balansedagen. Mottatt utbytte og andre utdelinger fra selskapene inntektsføres som annen finansinntekt.

Pensjoner

Selskapet har kun innskuddsbaserte pensjonsordninger. Årets premie er kostnadsført.

Note 1 - Lønnskostnader etc

	2022	2021
Lønn	6 020 740	7 028 864
Arbeidsgiveravgift	936 843	1 080 120
Pensjonskostnader	335 269	375 923
Andre ytelser / Refusjoner	345 549	303 671
Sum	7 638 401	8 788 578

Note 2 - Antall årsverk

Selskapet har hatt 6 årsverk sysselsatt i regnskapsåret.

Note 3 - Anleggsmidler

	Varige driftsmidler
Anskaffelseskost 01.01.2022	1 184 103
Tilgang i året	26 400
Anskaffelseskost 31.12.2022	1 210 503
Samlede avskrivninger, nedskrivninger og reverseringer av nedskrivninger 31.12.2022	(1 122 903)
Balansført verdi 31.12.2022	87 600
Avskrivninger, nedskrivninger og reverseringer av nedskrivninger i regnskapsåret	34 072

Note 4 - Kundefordringer

Kundefordringer er vurdert til pålydende. Det er ikke tapsført kundefordringer i løpet av 2022.

	2022	2021
Kundefordringer til pålydende	8 451 468	4 252 016
Avsatt til dekning av usikre fordringer		(44 000)
Netto oppførte kundefordringer	8 451 468	4 208 016

(21.04.2023 13.16.01)



Note 5 - Bankinnskudd

I posten for bankinnskudd inngår egen konto for bundne skattetreksmidler med kr 249 752. Skyldig skattetrekk er kr 249 084.

Note 6 - Aksjekapital og aksjonærer

Aksjeklasse	Antall aksjer	Pålydende	Bokført verdi
Ordinære aksjer	235 500	1,00	235 500,00
Sum	235 500		235 500,00

Aksjeeier	Antall aksjer	Eierandel	Aksjeklasse
In Sight Holding AS	235 500	100,00%	Ordinære aksjer
Totalt antall aksjer	235 500	100,00%	

Note 7 - Egenkapital

	Aksjekapital	Overkurs	Annen EK	Sum
Egenkapital 01.01.2022	235 500	67 506	1 941 492	2 244 498
Årets resultat			3 303 535	3 303 535
Konsernbidrag			(1 858 033)	(1 858 033)
Avsatt utbytte			(2 617 906)	(2 617 906)
Egenkapital 31.12.2022	235 500	67 506	768 088	1 072 093

Note 8 - Skatt

	2022	2021
Ordinært resultat før skattekostnad	4 099 957	2 979 332
+/- Permanente forskjeller	21 297	155 942
+/- Årets endring i midlertidige forskjeller	(53 510)	(156 800)
- Fremførbart underskudd	(447 645)	(2 978 474)
Årets skattegrunnlag	3 620 098	0
Betalbar inntektsskatt for selskapet basert på 22%	796 422	
Sum	796 422	
Skattekostnad i resultatregnskapet	796 422	0
Betalbar skatt i skattekostnad	796 422	
-Skatt på konsernbidrag etter kostmetoden	(524 061)	
Betalbar skatt i balansen	272 361	0

(21.04.2023 13.16.01)



Note 9 - Midl. forskjeller - Utsatt skatt/skattefordel

Utsatt skatt/utsatt skattefordel i balansen avsettes på grunnlag av forskjeller mellom regnskapsmessige og skattemessige verdier i henhold til norsk regnskapsstandard for skatt. Midlertidige skatteøkende og skattereduserende forskjeller som kan utlignes er nettoført.

Midlertidige forskjeller knyttet til:	01.01.2022	31.12.2022	Endring
Anleggsmidler	(121 942)	(112 432)	(9 510)
Omløpsmidler	(44 000)	0	(44 000)
Skattemessig fremførbart underskudd	(447 645)	0	(447 645)
Netto forskjeller	(613 587)	(112 432)	(501 155)
Skattereduserende forskjeller som ikke kan utlignes	613 587	112 432	501 155
Sum midlertidige forskjeller	0	0	0
Utsatt skattefordel 31.12.22. basert på 22%	0	0	0

(21.04.2023 13.16.01)