



ÅRSREGNSKAPET FOR REGNSKAPSÅRET 2023 - GENERELL INFORMASJON

Enheten

Organisasjonsnummer: 989 282 573
Organisasjonsform: Aksjeselskap
Foretaksnavn: GREENWICH HOLDINGS AS
Forretningsadresse: c/o VIEW Procurator AS
Dronning Eufemias gate 16
0191 OSLO

Regnskapsår

Årsregnskapets periode: 01.01.2023 - 31.12.2023

Konsern

Morselskap i konsern: Ja
Konsernregnskap lagt ved: Nei

Regnskapsregler

Regler for små foretak benyttet: Ja
Benyttet ved utarbeidelsen av årsregnskapet til selskapet: Regnskapslovens alminnelige regler

Årsregnskapet fastsatt av kompetent organ

Bekreftet av representant for selskapet: Lars Jacob Bø
Dato for fastsettelse av årsregnskapet: 21.06.2024

Grunnlag for avgivelse

År 2023: Årsregnskapet er elektronisk innlevert
År 2022: Tall er hentet fra elektronisk innlevert årsregnskap fra 2023

Det er ikke krav til at årsregnskapet m.v. som sendes til Regnskapsregisteret er undertegnet. Kontrollen på at dette er utført ligger hos revisor/enhetens øverste organ. Sikkerheten ivaretas ved at innsender har rolle/rettighet for innsending av årsregnskapet via Altinn, og ved at det bekreftes at årsregnskapet er fastsatt av kompetent organ.

Brønnøysundregistrene, 18.09.2025



Resultatregnskap

Beløp i: NOK	Note	2023	2022
RESULTATREGNSKAP			
Inntekter			
Utbytte			212 513
Sum inntekter			212 513
Kostnader			
Verdireduksjon markedsbaserte omløpsmidler		2 904 216	
Nedskrivning av andre finansielle omløpsmidler		31 872	
Nedskrivning av andre finansielle anleggsmidler	1		
Annen driftskostnad	2, 3	238 729	119 676
Sum kostnader		3 174 817	119 676
Driftsresultat		-3 174 817	92 837
Finansinntekter og finanskostnader			
Annen renteinntekt		1 587	788
Sum finansinntekter		1 587	788
Annen rentekostnad		275 537	174 430
Sum finanskostnader		275 537	174 430
Netto finans		-273 950	-173 642
Ordinært resultat før skattekostnad	4	-3 448 767	-80 805
Skattekostnad på resultat		-48 968	-12 496
Ordinært resultat etter skattekostnad		-3 399 799	-68 309
Årsresultat		-3 399 799	-68 309
Årsresultat etter minoritetsinteresser		-3 399 799	-68 309
Totalresultat		-3 399 799	-68 309
Overføringer og disponeringer			
Udekket tap	5	-3 399 799	-68 309
Sum overføringer og disponeringer		-3 399 799	-68 309



Resultatregnskap

Beløp i: NOK	Note	2023	2022
---------------------	-------------	-------------	-------------



Balanse

Beløp i: NOK	Note	2023	2022
BALANSE - EIENDELER			
Anleggsmidler			
Immaterielle eiendeler			
Finansielle anleggsmidler			
Investering i datterselskap	1	30 000	30 000
Investeringer i aksjer	6	7 969 253	10 873 468
Sum finansielle anleggsmidler		7 999 253	10 903 468
Sum anleggsmidler		7 999 253	10 903 468
Omløpsmidler			
Varer			
Fordringer			
Konsernfordringer	3	340 578	138 476
Sum fordringer		340 578	138 476
Bankinnskudd, kontanter og lignende			
Bankinnskudd		4 156	9 945
Sum bankinnskudd, kontanter og lignende		4 156	9 945
Sum omløpsmidler		344 734	148 421
SUM EIENDELER		8 343 986	11 051 889
BALANSE - EGENKAPITAL OG GJELD			
Egenkapital			
Innskutt egenkapital			
Aksjekapital	5	1 100 000	1 100 000
Overkurs	5	9 006 875	9 006 875
Annen innskutt egenkapital		217 914	44 302
Sum innskutt egenkapital		10 324 789	10 151 177



Balanse

Beløp i: NOK	Note	2023	2022
Opptjent egenkapital			
Annen egenkapital	7		
Udekket tap	5	10 413 687	7 013 889
Sum opptjent egenkapital		-10 413 687	-7 013 889
Sum egenkapital	7	-88 898	3 137 288
Sum langsiktig gjeld		0	0
Kortsiktig gjeld			
Leverandørgjeld		7 247	
Kortsiktig konserngjeld	3	8 425 638	7 914 601
Sum kortsiktig gjeld		8 432 885	7 914 601
Sum gjeld		8 432 885	7 914 601
SUM EGENKAPITAL OG GJELD		8 343 986	11 051 889



Brønnøysundregistrene

ÅRSREGNSKAP FOR REGNSKAPSÅRET 2023 - GENERELL INFORMASJON

Journalnummer: 2024 568824

Enheten

Organisasjonsnummer: 989 282 573
Organisasjonsform: Aksjeselskap
Foretaksnavn: GREENWICH HOLDINGS AS
Forretningsadresse: c/o VIEW Procurator AS
Dronning Eufemias gate 16
0191 OSLO

Regnskapsår

Årsregnskapets periode: 01.01.2023 - 31.12.2023

Konsern

Mørselskap i konsern: Ja
Konsernregnskap lagt ved: Nei

Regnskapsregler

Regler for små foretak benyttet: Ja
Benyttet ved utarbeidelsen av
årsregnskapet til selskapet: Regnskapslovens alminnelige regler

Årsregnskapet fastsatt av kompetent organ

Bekreftet av representant for selskapet: Lars Jacob Bø
Dato for fastsettelse av årsregnskapet: 21.06.2024

Revisjon

Selskapet har besluttet at årsregnskapet
ikke skal revideres: Ja
Årsregnskapet er utarbeidet av ekstern
autorisert regnskapsfører: Ja
Ekstern autorisert regnskapsfører har i
løpet av regnskapsåret bistått ved den
løpende regnskapsføringen eller utført
andre tjenester for selskapet enn å
utarbeide årsregnskapet: Ja

Grunnlag for avgivelse

År 2023: Årsregnskap er elektronisk innlevert.
År 2022: Tall er hentet fra elektronisk innlevert årsregnskap fra 2023.

Det er ikke krav til at årsregnskapet m.v. som sendes til Regnskapsregisteret er undertegnet. Kontrollen på at dette er utført ligger hos revisor/enhetens øverste organ. Sikkerheten ivaretas ved at innsender har rolle/rettighet for innsending av årsregnskapet via Altinn, og ved at det bekreftes at årsregnskapet er fastsatt av kompetent organ.

Brønnøysundregistrene, 29.06.2024

Brønnøysundregistrene
Postadresse: Postboks 900, 8910 Brønnøysund
Telefon: 75 00 75 00
E-post: firmapost@brreg.no Internett: www.brreg.no
Organisasjonsnummer: 974 760 673



Organisasjonsnr: 989 282 573
GREENWICH HOLDINGS AS

RESULTATREGNSKAP

Beløp i: NOK	Note	2023	2022
RESULTATREGNSKAP			
Inntekter			
Utbytte			212 513
Sum inntekter			212 513
Kostnader			
Verdireduksjon			
markedsbaserte omløpsmidler		2 904 216	
Nedskrivning av andre			
finansielle omløpsmidler		31 872	
Nedskrivning av andre			
finansielle anleggsmidler	1		
Annen driftskostnad	2, 3	238 729	119 676
Sum kostnader		3 174 817	119 676
Driftsresultat		-3 174 817	92 837
Finansinntekter og finanskostnader			
Annen renteinntekt		1 587	788
Sum finansinntekter		1 587	788
Annen rentekostnad		275 537	174 430
Sum finanskostnader		275 537	174 430
Netto finans		-273 950	-173 642
Ordinært resultat før skattekostnad			
	4	-3 448 767	-80 805
Skattekostnad på resultat		-48 968	-12 496
Ordinært resultat etter skattekostnad		-3 399 799	-68 309
Årsresultat		-3 399 799	-68 309
Årsresultat etter minoritetsinteresser		-3 399 799	-68 309
Totalresultat		-3 399 799	-68 309
Overføringer og disponeringer			
Udekket tap	5	-3 399 799	-68 309
Sum overføringer og disponeringer		-3 399 799	-68 309



Organisasjonsnr: 989 282 573
GREENWICH HOLDINGS AS

BALANSE

Beløp i: NOK

Note	2023	2022
------	------	------

BALANSE - EIENDELER

Anleggsmidler Immaterielle eiendeler

Finansielle anleggsmidler

Investering i datterselskap	1	30 000	30 000
Investeringer i aksjer	6	7 969 253	10 873 468
Sum finansielle anleggsmidler		7 999 253	10 903 468
Sum anleggsmidler		7 999 253	10 903 468

Omløpsmidler

Varer

Fordringer

Konsernfordringer	3	340 578	138 476
Sum fordringer		340 578	138 476

Bankinnskudd, kontanter og lignende

Bankinnskudd		4 156	9 945
Sum bankinnskudd, kontanter og lignende		4 156	9 945

Sum omløpsmidler

		344 734	148 421
--	--	---------	---------

SUM EIENDELER

		8 343 986	11 051 889
--	--	-----------	------------

BALANSE - EGENKAPITAL OG GJELD

Egenkapital

Innskutt egenkapital

Aksjekapital	5	1 100 000	1 100 000
Overkurs	5	9 006 875	9 006 875
Annen innskutt egenkapital		217 914	44 302
Sum innskutt egenkapital		10 324 789	10 151 177

Opptjent egenkapital

Annen egenkapital	7		
Udekket tap	5	10 413 687	7 013 889
Sum opptjent egenkapital		-10 413 687	-7 013 889

Sum egenkapital

	7	-88 898	3 137 288
--	---	---------	-----------

Sum langsiktig gjeld

		0	0
--	--	---	---



Kortsiktig gjeld			
Leverandørgjeld		7 247	
Kortsiktig konserngjeld	3	8 425 638	7 914 601
Sum kortsiktig gjeld		8 432 885	7 914 601
Sum gjeld		8 432 885	7 914 601
SUM EGENKAPITAL OG GJELD		8 343 986	11 051 889



Organisasjonsnr: 989 282 573
GREENWICH HOLDINGS AS

NOTEOPPLYSNINGER - SELSKAP - alle poster oppgitt i hele tall

Note
2

Antall årsverk i regnskapsåret
0.00

Sum Beløp

Balanseført verdi 31.12. Varige driftsmidler Immaterielle eiend.

Konsernregnskap

Morselskapet sitt navn

Forretningskontor for morselskapet

Begrunnelse for at datterselskap er utelatt fra konsolideringen

Samlet beløp - tilknyttet selskap Årets Fjorårets

Samlet beløp - foretak i samme konsern Årets Fjorårets

Samlet beløp - foretak i samme konsern Årets Fjorårets

Samlet beløp - felles kontrollert virksomhet Årets Fjorårets

Pantstillelse Beløp

Beholdning av egne aksjer Antall Pålydende Andel av aksjek.




Årsregnskap 2023

Greenwich Holdings AS

Org.nr.: 989 282 573

Utarbeidet av:

NRP Procurator 



Greenwich Holdings AS

Resultatregnskap

	Note	2023	2022
Driftsinntekter og driftskostnader			
Utbytte		0	212 513
Sum driftsinntekter		0	212 513
Verdireduksjon markedsbaserte omløpsmidler		2 904 216	0
Nedskrivning av andre finansielle omløpsmidler		31 872	0
Annen driftskostnad	2, 3	238 729	119 676
Sum driftskostnader		3 174 817	119 676
Driftsresultat		-3 174 817	92 837
Finansinntekter og finanskostnader			
Annen renteinntekt		1 587	788
Sum finansinntekter		1 587	788
Annen rentekostnad		275 537	174 430
Sum finanskostnader		275 537	174 430
Finansresultat		-273 950	-173 642
Resultat før skattekostnad	4	-3 448 767	-80 805
Skattekostnad på resultat		-48 968	-12 496
Resultat		-3 399 799	-68 309
Årsresultat		-3 399 799	-68 309
Overføringer			
Overført til udekket tap	5	3 399 799	68 309
Sum overføringer		-3 399 799	-68 309



Greenwich Holdings AS

Balanse

	Note	2023	2022
Eiendeler			
Anleggsmidler			
Finansielle anleggsmidler			
Investeringer i datterselskap	1	30 000	30 000
Investeringer i aksjer	6	7 969 253	10 873 468
Sum finansielle anleggsmidler		7 999 253	10 903 468
Sum anleggsmidler		7 999 253	10 903 468
Omløpsmidler			
Fordringer			
Lån til foretak i samme konsern	3	340 578	138 476
Sum fordringer		340 578	138 476
Bankinnskudd o.l.			
Bankinnskudd		4 156	9 945
Sum bankinnskudd o.l.		4 156	9 945
Sum omløpsmidler		344 734	148 421
Sum eiendeler		8 343 986	11 051 889



Greenwich Holdings AS

Balanse

	Note	2023	2022
Egenkapital og gjeld			
Egenkapital			
Innskutt egenkapital			
Aksjekapital	5	1 100 000	1 100 000
Overkurs	5	9 006 875	9 006 875
Annen innskutt egenkapital		217 914	44 302
Sum innskutt egenkapital		10 324 789	10 151 177
Opptjent egenkapital			
Udekket tap	5	-10 413 687	-7 013 889
Sum opptjent egenkapital		-10 413 687	-7 013 889
Sum egenkapital	7	-88 898	3 137 288
Gjeld			
Kortsiktig gjeld			
Gjeld til selskap i samme konsern	3	8 425 638	7 914 601
Leverandørgjeld		7 247	0
Sum kortsiktig gjeld		8 432 885	7 914 601
Sum gjeld		8 432 885	7 914 601
Sum egenkapital og gjeld		8 343 986	11 051 889

21.06.2024

Styret i Greenwich Holdings AS

Amalie Øglend Bø
styreleder



Greenwich Holdings AS

Noter

Regnskapsprinsipper

Årsregnskapet er satt opp i samsvar med regnskapsloven og god regnskapsskikk for små foretak.

Driftsinntekter og kostnader

Inntektsføring skjer etter opptjeningsprinsippet som normalt vil være leveringstidspunktet for varer og tjenester. Kostnader medtas etter sammenstillingsprinsippet, dvs. at kostnader medtas i samme periode som tilhørende inntekter inntektsføres. Kostnader som ikke kan henføres direkte til inntekter, kostnadsføres når de påløper.

Hovedregel for vurdering og klassifisering av eiendeler og gjeld

Eiendeler bestemt til varig eie eller bruk er klassifisert som anleggsmidler. Andre eiendeler er klassifisert som omløpsmidler. Fordringer som skal tilbakebetales innen ett år er uansett klassifisert som omløpsmidler. Ved klassifisering av kortsiktig og langsiktig gjeld er analoge kriterier lagt til grunn.

Anleggsmidler vurderes til anskaffelseskost, men nedskrives til virkelig verdi når verdifallet forventes å være varig. Anleggsmidler med begrenset økonomisk levetid avskrives planmessig. Langsiktig gjeld balanseføres til nominelt mottatt beløp på etableringstidspunktet.

Omløpsmidler vurderes til laveste av anskaffelseskost og virkelig verdi. Kortsiktig gjeld balanseføres til nominelt mottatt beløp på etableringstidspunktet.

Enkelte poster kan være vurdert etter andre regler. Postene dette gjelder omhandles nedenfor.

Varige driftsmidler

Varige driftsmidler avskrives over forventet økonomisk levetid. Avskrivningene er som hovedregel fordelt lineært over perioden.

Aksjer og andeler i tilknyttet selskap og datterselskap

Investeringer i tilknyttet selskap er vurdert etter kostprismetoden. Tilsvarende gjelder for datterselskap i selskapsregnskapet.

Fordringer

Kundefordringer og andre fordringer oppføres til pålydende etter fradrag for avsetning til forventet tap. Avsetning til tap gjøres på grunnlag av en individuell vurdering av de enkelte fordringene. I tillegg gjøres det en uspesifisert avsetning for å dekke antatt tap.

Skatt

Skattekostnaden i resultatregnskapet omfatter både periodens betalbare skatt og endring i utsatt skatt. Utsatt skatt er beregnet med 22% på grunnlag av de midlertidige forskjeller som eksisterer mellom regnskapsmessige og skattemessige verdier, samt ligningsmessig underskudd til fremføring ved utgangen av regnskapsåret. Skatteøkende og skattereduserende midlertidige forskjeller som reverserer eller kan reversere i samme periode er utlignet og nettoført. Utsatt skatt på merverdier i forbindelse med oppkjøp av datterselskap blir ikke utlignet.

Utsatt skattefordel vil kunne være oppført i balansen i den utstrekning fordelene kan anses å kunne anvendes i fremtiden.



Greenwich Holdings AS

Noter

Note 1 Datterselskap

	Kontor-kommune	Eier-andel	Anskaffelses kost	Balansført verdi	Andel egenkapital	Andel resultat
Datterselskap						
Primrose Advisors AS	Oslo	100,0%	30 000	30 000	-564 195	-16 687
Sum			30 000	30 000	-564 195	-16 687

Note 2 Lønnskostnader og godtgjørelser

Selskapet har ingen ansatte.

Note 3 Konsern mellomværende og kortsiktige fordringer i samme konsern

Gjeld til selskap	2023	2022
Lån fra Greenwich Management AS	3 497 739	3 262 239
Lån fra LBO Invest AS *)	4 927 899	4 652 362
SUM	8 425 638	7 914 601

Fordring på selskap i samme konsern	2023	2022
Lån til Primrose Advisors AS **)	54 000	44 000
Lån til Martech Capital AS ***)	39 072	37 678
SUM	93 072	81 678

*) Lånet er renteberegnet

**) Lånet er nedskrevet med kr 512 838,-

***) Lånet er renteberegnet og nedskrevet med kr 31.872

Note 4 Skatt

Årets skattekostnad	2023	2022
Resultatført skatt på ordinært resultat:		
Betalbar skatt	0	0
Endring i utsatt skattefordel	-48 968	-12 496
Skattekostnad ordinært resultat	-48 968	-12 496
Skattepliktig inntekt:		
Resultat før skatt	-3 448 767	-80 805
Permanente forskjeller	3 101 494	-117 305
Endring i midlertidige forskjeller	31 872	0
Mottatt konsernbidrag	222 580	56 798
Skattepliktig inntekt	-92 820	-141 313
Betalbar skatt i balansen:		
Betalbar skatt på årets resultat	-48 968	-12 496
Betalbar skatt på mottatt konsernbidrag	48 968	12 496
Sum betalbar skatt i balansen	0	0



Greenwich Holdings AS

Noter

Note 5 Egenkapital


	Aksjekapital	Overkurs	Annen egenkapital / udekket tap	Sum egenkapital
Per 01.01.2023	1 100 000	9 006 875	-6 969 587	3 137 288
Årets resultat			-3 399 799	-3 399 799
Per 31.12.2023	1 100 000	9 006 875	-10 369 385	-262 510

Note 6 Langsiktige verdipapirer

	Eier- andel	Anskaffelses kost	Balanseført verdi
Langsiktige aksjer			
Zeekit AS	15,1%	10 873 468	7 969 253
Sum		10 873 468	7 969 253

Note 7 Fortsatt drift

Resultatet for 2023 viser et underskudd på kr -3 399 799 etter skatt, mot kr -68 309 i 2022. Det er store verdier i selskapet og negativ egenkapital finansieres med lån fra aksjonærer. Styret vurderer at forutsetningene for fortsatt drift er til stede og legger det til grunn for sin virksomhet.




Årsregnskap 2023

Greenwich Holdings AS

Org.nr.: 989 282 573

Utarbeidet av:

NRP Procurator 



Greenwich Holdings AS




Resultatregnskap

	Note	2023	2022
Driftsinntekter og driftskostnader			
Utbytte		0	212 513
Sum driftsinntekter		0	212 513
Verdireduksjon markedsbaserte omløpsmidler		2 904 216	0
Nedskrivning av andre finansielle omløpsmidler		31 872	0
Annen driftskostnad	2, 3	238 729	119 676
Sum driftskostnader		3 174 817	119 676
Driftsresultat		-3 174 817	92 837
Finansinntekter og finanskostnader			
Annen renteinntekt		1 587	788
Sum finansinntekter		1 587	788
Annen rentekostnad		275 537	174 430
Sum finanskostnader		275 537	174 430
Finansresultat		-273 950	-173 642
Resultat før skattekostnad	4	-3 448 767	-80 805
Skattekostnad på resultat		-48 968	-12 496
Resultat		-3 399 799	-68 309
Årsresultat		-3 399 799	-68 309
Overføringer			
Overført til udekket tap	5	3 399 799	68 309
Sum overføringer		-3 399 799	-68 309



Greenwich Holdings AS




Balanse

	Note	2023	2022
Eiendeler			
Anleggsmidler			
Finansielle anleggsmidler			
Investeringer i datterselskap	1	30 000	30 000
Investeringer i aksjer	6	7 969 253	10 873 468
Sum finansielle anleggsmidler		7 999 253	10 903 468
Sum anleggsmidler		7 999 253	10 903 468
Omløpsmidler			
Fordringer			
Lån til foretak i samme konsern	3	340 578	138 476
Sum fordringer		340 578	138 476
Bankinnskudd o.l.			
Bankinnskudd		4 156	9 945
Sum bankinnskudd o.l.		4 156	9 945
Sum omløpsmidler		344 734	148 421
Sum eiendeler		8 343 986	11 051 889



Greenwich Holdings AS



Balanse

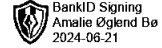
	Note	2023	2022
Egenkapital og gjeld			
Egenkapital			
Innskutt egenkapital			
Aksjekapital	5	1 100 000	1 100 000
Overkurs	5	9 006 875	9 006 875
Annen innskutt egenkapital		217 914	44 302
Sum innskutt egenkapital		10 324 789	10 151 177
Opptjent egenkapital			
Udekket tap	5	-10 413 687	-7 013 889
Sum opptjent egenkapital		-10 413 687	-7 013 889
Sum egenkapital	7	-88 898	3 137 288
Gjeld			
Kortsiktig gjeld			
Gjeld til selskap i samme konsern	3	8 425 638	7 914 601
Leverandørgjeld		7 247	0
Sum kortsiktig gjeld		8 432 885	7 914 601
Sum gjeld		8 432 885	7 914 601
Sum egenkapital og gjeld		8 343 986	11 051 889

21.06.2024
Styret i Greenwich Holdings AS

Amalie Øglend Bø
styreleder



Greenwich Holdings AS



Noter

Regnskapsprinsipper

Årsregnskapet er satt opp i samsvar med regnskapsloven og god regnskapsskikk for små foretak.

Driftsinntekter og kostnader

Inntektsføring skjer etter opptjeningsprinsippet som normalt vil være leveringstidspunktet for varer og tjenester. Kostnader medtas etter sammenstillingsprinsippet, dvs. at kostnader medtas i samme periode som tilhørende inntekter inntektsføres. Kostnader som ikke kan henføres direkte til inntekter, kostnadsføres når de påløper.

Hovedregel for vurdering og klassifisering av eiendeler og gjeld

Eiendeler bestemt til varig eie eller bruk er klassifisert som anleggsmidler. Andre eiendeler er klassifisert som omløpsmidler. Fordringer som skal tilbakebetales innen ett år er uansett klassifisert som omløpsmidler. Ved klassifisering av kortsiktig og langsiktig gjeld er analoge kriterier lagt til grunn.

Anleggsmidler vurderes til anskaffelseskost, men nedskrives til virkelig verdi når verdifallet forventes å være varig. Anleggsmidler med begrenset økonomisk levetid avskrives planmessig. Langsiktig gjeld balanseføres til nominelt mottatt beløp på etableringstidspunktet.

Omløpsmidler vurderes til laveste av anskaffelseskost og virkelig verdi. Kortsiktig gjeld balanseføres til nominelt mottatt beløp på etableringstidspunktet.

Enkelte poster kan være vurdert etter andre regler. Postene dette gjelder omhandles nedenfor.

Varige driftsmidler

Varige driftsmidler avskrives over forventet økonomisk levetid. Avskrivningene er som hovedregel fordelt lineært over perioden.

Aksjer og andeler i tilknyttet selskap og datterselskap

Investeringer i tilknyttet selskap er vurdert etter kostprismetoden. Tilsvarende gjelder for datterselskap i selskapsregnskapet.

Fordringer

Kundefordringer og andre fordringer oppføres til pålydende etter fradrag for avsetning til forventet tap. Avsetning til tap gjøres på grunnlag av en individuell vurdering av de enkelte fordringene. I tillegg gjøres det en uspesifisert avsetning for å dekke antatt tap.


Skatt

Skatteskattkostnaden i resultatregnskapet omfatter både periodens betalbare skatt og endring i utsatt skatt. Utsatt skatt er beregnet med 22% på grunnlag av de midlertidige forskjeller som eksisterer mellom regnskapsmessige og skattemessige verdier, samt ligningsmessig underskudd til fremføring ved utgangen av regnskapsåret. Skatteøkende og skattereduserende midlertidige forskjeller som reverserer eller kan reversere i samme periode er utlignet og nettoført. Utsatt skatt på merverdier i forbindelse med oppkjøp av datterselskap blir ikke utlignet.

Utsatt skattefordel vil kunne være oppført i balansen i den utstrekning fordelene kan anses å kunne anvendes i fremtiden.



Greenwich Holdings AS



Noter

Note 1 Datterselskap

	Kontor-kommune	Eier-andel	Anskaffelses kost	Balanseført verdi	Andel egenkapital	Andel resultat
Datterselskap						
Primrose Oslo Advisors AS		100,0%	30 000	30 000	-564 195	-16 687
Sum			30 000	30 000	-564 195	-16 687

Note 2 Lønnskostnader og godtgjørelser

Selskapet har ingen ansatte.

Note 3 Konsern mellomværende og kortsiktige fordringer i samme konsern

Gjeld til selskap	2023	2022
Lån fra Greenwich Management AS	3 497 739	3 262 239
Lån fra LBO Invest AS *)	4 927 899	4 652 362
SUM	8 425 638	7 914 601

Fordring på selskap i samme konsern	2023	2022
Lån til Primrose Advisors AS **)	54 000	44 000
Lån til Martech Capital AS ***)	39 072	37 678
SUM	93 072	81 678

*) Lånet er renteberegnet

**) Lånet er nedskrevet med kr 512 838,-


***) Lånet er renteberegnet og nedskrevet med kr 31.872

Note 4 Skatt

Årets skattekostnad	2023	2022
Resultatført skatt på ordinært resultat:		
Betalbar skatt	0	0
Endring i utsatt skattefordel	-48 968	-12 496
Skattekostnad ordinært resultat	-48 968	-12 496
Skattepliktig inntekt:		
Resultat før skatt	-3 448 767	-80 805
Permanente forskjeller	3 101 494	-117 305
Endring i midlertidige forskjeller	31 872	0
Mottatt konsernbidrag	222 580	56 798
Skattepliktig inntekt	-92 820	-141 313
Betalbar skatt i balansen:		
Betalbar skatt på årets resultat	-48 968	-12 496
Betalbar skatt på mottatt konsernbidrag	48 968	12 496
Sum betalbar skatt i balansen	0	0



Greenwich Holdings AS



Noter

Note 5 Egenkapital

	Aksjekapital	Overkurs	Annen egenkapital / udekket tap	Sum egenkapital
Per 01.01.2023	1 100 000	9 006 875	-6 969 587	3 137 288
Årets resultat			-3 399 799	-3 399 799
Per 31.12.2023	1 100 000	9 006 875	-10 369 385	-262 510

Note 6 Langsiktige verdipapirer

	Eier- andel	Anskaffelses kost	Balanseført verdi
Langsiktige aksjer			
Zeekit AS	15,1%	10 873 468	7 969 253
Sum		10 873 468	7 969 253

Note 7 Fortsatt drift

Resultatet for 2023 viser et underskudd på kr -3 399 799 etter skatt, mot kr -68 309 i 2022. Det er store verdier i selskapet og negativ egenkapital finansieres med lån fra aksjonærer. Styret vurderer at forutsetningene for fortsatt drift er til stede og legger det til grunn for sin virksomhet.