



## ÅRSREGNSKAPET FOR REGNSKAPSÅRET 2022 - GENERELL INFORMASJON

### Enheten

Organisasjonsnummer:	983 852 793
Organisasjonsform:	Aksjeselskap
Foretaksnavn:	MYKLEVOLD HOLDING AS
Forretningsadresse:	v/Ben Kyrre Myklevold 8540 BALLANGEN

### Regnskapsår

Årsregnskapets periode:	01.01.2022 - 31.12.2022
-------------------------	-------------------------

### Konsern

Mørselskap i konsern:	Ja
Konsernregnskap lagt ved:	Ja

### Regnskapsregler

Regler for små foretak benyttet:	Ja
Benyttet ved utarbeidelsen av årsregnskapet til selskapet:	Regnskapslovens alminnelige regler
Benyttet ved utarbeidelsen av årsregnskapet til konsernet:	Regnskapslovens alminnelige regler

### Årsregnskapet fastsatt av kompetent organ

Bekreftet av representant for selskapet:	Ben Kyrre Myklevold
Dato for fastsettelse av årsregnskapet:	28.06.2023

### Grunnlag for avgivelse

År 2022: Årsregnskapet er elektronisk innlevert
År 2021: Tall er hentet fra elektronisk innlevert årsregnskap fra 2022

*Det er ikke krav til at årsregnskapet m.v. som sendes til Regnskapsregisteret er undertegnet. Kontrollen på at dette er utført ligger hos revisor/enhetens øverste organ. Sikkerheten ivaretas ved at innsender har rolle/rettighet for innsending av årsregnskapet via Altinn, og ved at det bekreftes at årsregnskapet er fastsatt av kompetent organ.*

Brønnøysundregistrene, 08.09.2024



### Resultatregnskap

Beløp i: NOK	Note	2022	2021
<b>RESULTATREGNSKAP</b>			
<b>Kostnader</b>			
Annen driftskostnad	1	134 741	80 909
<b>Sum kostnader</b>		<b>134 741</b>	<b>80 909</b>
<b>Driftsresultat</b>		<b>-134 741</b>	<b>-80 909</b>
<b>Finansinntekter og finanskostnader</b>			
Inntekt på investering i datterselskap		4 214 683	10 174 464
Inntekt på investering i tilknyttet selskap		1 138 554	1 054 217
Renteinntekt fra foretak i samme konsern		239 334	188 604
Annen renteinntekt		7 387	2 251
<b>Sum finansinntekter</b>		<b>5 599 959</b>	<b>11 419 536</b>
Rentekostnad til foretak i samme konsern		396 400	453 000
Annen rentekostnad			26 049
<b>Sum finanskostnader</b>		<b>396 400</b>	<b>479 049</b>
<b>Netto finans</b>		<b>5 203 559</b>	<b>10 940 487</b>
<b>Ordinært resultat før skattekostnad</b>		<b>5 068 817</b>	<b>10 859 578</b>
Skattekostnad på resultat	9	705 803	2 394 837
<b>Ordinært resultat etter skattekostnad</b>		<b>4 363 014</b>	<b>8 464 741</b>
<b>Årsresultat</b>		<b>4 363 014</b>	<b>8 464 741</b>
<b>Årsresultat etter minoritetsinteresser</b>		<b>4 363 014</b>	<b>8 464 741</b>
<b>Totalresultat</b>		<b>4 363 014</b>	<b>8 464 741</b>
<b>Overføringer og disponeringer</b>			
Avsatt til annen egenkapital		4 363 014	8 464 741
<b>Sum overføringer og disponeringer</b>		<b>4 363 014</b>	<b>8 464 741</b>



### Balanse

Beløp i: NOK	Note	2022	2021
<b>BALANSE - EIENDELER</b>			
<b>Anleggsmidler</b>			
<b>Immaterielle eiendeler</b>			
Utsatt skattefordel	9		
<b>Finansielle anleggsmidler</b>			
Investering i datterselskap	4	38 258 080	45 731 229
Investeringer i aksjer og andeler	6	1 009 260	1 009 260
Andre langsiktige fordringer	5	4 238 957	5 185 898
<b>Sum finansielle anleggsmidler</b>		<b>43 506 297</b>	<b>51 926 388</b>
<b>Sum anleggsmidler</b>		<b>43 506 297</b>	<b>51 926 388</b>
<b>Omløpsmidler</b>			
<b>Varer</b>			
<b>Fordringer</b>			
Andre kortsiktige fordringer	3, 7	4 214 683	10 387 871
<b>Sum fordringer</b>		<b>4 214 683</b>	<b>10 387 871</b>
<b>Bankinnskudd, kontanter og lignende</b>			
Bankinnskudd, kontanter o.l.		1 279 187	1 104 418
<b>Sum bankinnskudd, kontanter og lignende</b>		<b>1 279 187</b>	<b>1 104 418</b>
<b>Sum omløpsmidler</b>		<b>5 493 870</b>	<b>11 492 289</b>
<b>SUM EIENDELER</b>		<b>49 000 168</b>	<b>63 418 676</b>
<b>BALANSE - EGENKAPITAL OG GJELD</b>			
<b>Egenkapital</b>			
<b>Innskutt egenkapital</b>			
Aksjekapital	8	100 000	100 000
<b>Sum innskutt egenkapital</b>		<b>100 000</b>	<b>100 000</b>



### Balanse

Beløp i: NOK	Note	2022	2021
<b>Opptjent egenkapital</b>			
Annen egenkapital		33 657 633	33 410 329
<b>Sum opptjent egenkapital</b>		<b>33 657 633</b>	<b>33 410 329</b>
<b>Sum egenkapital</b>		<b>33 757 633</b>	<b>33 510 329</b>
<b>Gjeld</b>			
<b>Langsiktig gjeld</b>			
Utsatt skatt	9	1 469 218	
<b>Sum avsetninger for forpliktelser</b>		<b>1 469 218</b>	
<b>Annen langsiktig gjeld</b>			
<b>Sum langsiktig gjeld</b>		<b>1 469 218</b>	<b>0</b>
<b>Kortsiktig gjeld</b>			
Betalbar skatt	2, 9	1 073 109	
Annen kortsiktig gjeld		12 700 208	29 908 348
<b>Sum kortsiktig gjeld</b>		<b>13 773 317</b>	<b>29 908 348</b>
<b>Sum gjeld</b>		<b>15 242 535</b>	<b>29 908 348</b>
<b>SUM EGENKAPITAL OG GJELD</b>		<b>49 000 168</b>	<b>63 418 676</b>



### Konsernets resultatregnskap

Beløp i: NOK	Note	2022	2021
<b>RESULTATREGNSKAP</b>			
<b>Inntekter</b>			
Salgsinntekt		234 821 808	221 715 219
Annen driftsinntekt		6 366 697	5 318 371
<b>Sum inntekter</b>		<b>241 188 505</b>	<b>227 033 591</b>
<b>Kostnader</b>			
Varekostnad		184 805 540	174 826 606
Lønnskostnad	1	22 539 603	19 891 160
Avskrivning av driftsmidler og immaterielle eiendeler	2	5 463 229	4 544 268
Annen driftskostnad	1	18 393 601	20 163 880
<b>Sum kostnader</b>		<b>231 201 973</b>	<b>219 425 915</b>
<b>Driftsresultat</b>		<b>9 986 532</b>	<b>7 607 676</b>
<b>Finansinntekter og finanskostnader</b>			
Inntekt på investering i datterselskap	3		
Resultatandel tilknyttet selskap	4	2 205 142	1 255 679
Annen renteinntekt		88 776	18 644
Annen finansinntekt		19 258	
<b>Sum finansinntekter</b>		<b>2 313 176</b>	<b>1 274 323</b>
Annen rentekostnad		5 205 989	2 926 924
Annen finanskostnad		7 798	61 169
<b>Sum finanskostnader</b>		<b>5 213 787</b>	<b>2 988 093</b>
<b>Netto finans</b>		<b>-2 900 611</b>	<b>-1 713 771</b>
<b>Ordinært resultat før skattekostnad</b>		<b>7 085 921</b>	<b>5 893 905</b>
Skattekostnad på ordinært resultat	5	1 110 088	1 287 205
<b>Ordinært resultat etter skattekostnad</b>		<b>5 975 833</b>	<b>4 606 700</b>
<b>Årsresultat</b>		<b>5 975 833</b>	<b>4 606 700</b>
<b>Årsresultat etter minoritetsinteresser</b>		<b>5 975 833</b>	<b>4 606 700</b>



## Konsernets resultatregnskap

<b>Beløp i: NOK</b>	<b>Note</b>	<b>2022</b>	<b>2021</b>
<b>Totalresultat</b>		<b>5 975 833</b>	<b>4 606 700</b>
<b>Overføringer og disponeringer</b>			
Avsatt til annen egenkapital	6	5 975 833	4 606 700
Overført fra annen egenkapital			
<b>Sum overføringer og disponeringer</b>		<b>5 975 833</b>	<b>4 606 700</b>



## Konsernets balanse

Beløp i: NOK	Note	2022	2021
<b>BALANSE - EIENDELER</b>			
<b>Anleggsmidler</b>			
<b>Immaterielle eiendeler</b>			
<b>Varige driftsmidler</b>			
Tomter, bygninger o.a. fast eiendom		98 238 200	97 930 799
Maskiner og anlegg		574 034	584 858
Driftsløsøre, inventar o.a. utstyr		17 892 486	12 472 649
<b>Sum varige driftsmidler</b>	<b>2</b>	<b>116 704 720</b>	<b>110 988 306</b>
<b>Finansielle anleggsmidler</b>			
Investering i datterselskap	4		
Lån til foretak i samme konsern	3		
Investeringer i aksjer og andeler	4	2 330 068	2 148 841
Andre langsiktige fordringer		351 762	359 157
<b>Sum finansielle anleggsmidler</b>		<b>2 681 830</b>	<b>2 507 998</b>
<b>Sum anleggsmidler</b>		<b>119 386 550</b>	<b>113 496 304</b>
<b>Omløpsmidler</b>			
<b>Varer</b>			
<b>Sum varer</b>	<b>7</b>	<b>56 522 760</b>	<b>56 546 669</b>
<b>Fordringer</b>			
Kundefordringer	8	14 053 841	6 379 202
Andre kortsiktige fordringer	3	2 516 005	1 752 641
<b>Sum fordringer</b>		<b>16 569 846</b>	<b>8 131 843</b>
<b>Bankinnskudd, kontanter og lignende</b>			
Bankinnskudd, kontanter o.l.		5 752 990	7 528 626
<b>Sum bankinnskudd, kontanter og lignende</b>		<b>5 752 990</b>	<b>7 528 626</b>
<b>Sum omløpsmidler</b>		<b>78 845 597</b>	<b>72 207 137</b>
<b>SUM EIENDELER</b>		<b>198 232 147</b>	<b>185 703 442</b>



## Konsernets balanse

Beløp i: NOK	Note	2022	2021
<b>BALANSE - EGENKAPITAL OG GJELD</b>			
<b>Egenkapital</b>			
<b>Innskutt egenkapital</b>			
Aksjekapital	9	100 000	100 000
<b>Sum innskutt egenkapital</b>		<b>100 000</b>	<b>100 000</b>
<b>Opptjent egenkapital</b>			
Annen egenkapital	6	40 286 463	39 710 631
Udisponert resultat			
<b>Sum opptjent egenkapital</b>		<b>40 286 464</b>	<b>39 710 631</b>
<b>Sum egenkapital</b>		<b>40 386 464</b>	<b>39 810 631</b>
<b>Gjeld</b>			
<b>Langsiktig gjeld</b>			
Utsatt skatt	5	2 914 102	2 931 895
<b>Sum avsetninger for forpliktelser</b>		<b>2 914 102</b>	<b>2 931 895</b>
<b>Annen langsiktig gjeld</b>			
Gjeld til kredittinstitusjoner	10	93 419 632	87 054 665
<b>Sum annen langsiktig gjeld</b>		<b>93 419 632</b>	<b>87 054 665</b>
<b>Sum langsiktig gjeld</b>		<b>96 333 734</b>	<b>89 986 560</b>
<b>Kortsiktig gjeld</b>			
Gjeld til kredittinstitusjoner	10	6 107 334	
Leverandørgjeld		39 768 961	41 143 636
Betalbar skatt	5	1 127 881	101
Skyldig offentlige avgifter		3 892 249	8 081 762
Annen kortsiktig gjeld		10 615 525	6 680 752
<b>Sum kortsiktig gjeld</b>		<b>61 511 950</b>	<b>55 906 251</b>
<b>Sum gjeld</b>		<b>157 845 683</b>	<b>145 892 811</b>
<b>SUM EGENKAPITAL OG GJELD</b>		<b>198 232 147</b>	<b>185 703 442</b>



## Brønnøysundregistrene

### ÅRSREGNSKAP FOR REGNSKAPSÅRET 2022 - GENERELL INFORMASJON

Journalnummer: 2023 729686

#### Enheten

Organisasjonsnummer: 983 852 793  
Organisasjonsform: Aksjeselskap  
Foretaksnavn: MYKLEVOLD HOLDING AS  
Forretningsadresse: v/Ben Kyrre Myklevold  
8540 BALLANGEN

#### Regnskapsår

Årsregnskapets periode: 01.01.2022 - 31.12.2022

#### Konsern

Morselskap i konsern: Ja  
Konsernregnskap lagt ved: Ja

#### Regnskapsregler

Regler for små foretak benyttet: Ja  
Benyttet ved utarbeidelsen av  
årsregnskapet til selskapet: Regnskapslovens alminnelige regler  
Benyttet ved utarbeidelsen av  
årsregnskapet til konsernet: Regnskapslovens alminnelige regler

#### Årsregnskapet fastsatt av kompetent organ

Bekreftet av representant for selskapet: Ben Kyrre Myklevold  
Dato for fastsettelse av årsregnskapet: 28.06.2023

#### Revisjon

Årsregnskapet er utarbeidet av ekstern  
autorisert regnskapsfører: Ja

#### Grunnlag for avgivelse

År 2022: Årsregnskap er elektronisk innlevert.  
År 2021: Tall er hentet fra elektronisk innlevert årsregnskap fra 2022.

*Det er ikke krav til at årsregnskapet m.v. som sendes til Regnskapsregisteret er undertegnet. Kontrollen på at dette er utført ligger hos revisor/enhetens øverste organ. Sikkerheten ivaretas ved at innsender har rolle/rettighet for innsending av årsregnskapet via Altinn, og ved at det bekreftes at årsregnskapet er fastsatt av kompetent organ.*

Brønnøysundregistrene, 20.09.2023



Organisasjonsnr: 983 852 793  
MYKLEVOLD HOLDING AS

## RESULTATREGNSKAP

<b>Beløp i: NOK</b>	<b>Note</b>	<b>2022</b>	<b>2021</b>
<b>RESULTATREGNSKAP</b>			
<b>Kostnader</b>			
Annen driftskostnad	1	134 741	80 909
<b>Sum kostnader</b>		<b>134 741</b>	<b>80 909</b>
<b>Driftsresultat</b>		<b>-134 741</b>	<b>-80 909</b>
<b>Finansinntekter og finanskostnader</b>			
Inntekt på investering i datterselskap		4 214 683	10 174 464
Inntekt på investering i tilknyttet selskap		1 138 554	1 054 217
Renteinntekt fra foretak i samme konsern		239 334	188 604
Annen renteinntekt		7 387	2 251
<b>Sum finansinntekter</b>		<b>5 599 959</b>	<b>11 419 536</b>
Rentekostnad til foretak i samme konsern		396 400	453 000
Annen rentekostnad			26 049
<b>Sum finanskostnader</b>		<b>396 400</b>	<b>479 049</b>
<b>Netto finans</b>		<b>5 203 559</b>	<b>10 940 487</b>
<b>Ordinært resultat før skattekostnad</b>		<b>5 068 817</b>	<b>10 859 578</b>
Skattekostnad på resultat	9	705 803	2 394 837
<b>Ordinært resultat etter skattekostnad</b>		<b>4 363 014</b>	<b>8 464 741</b>
<b>Årsresultat</b>		<b>4 363 014</b>	<b>8 464 741</b>
<b>Årsresultat etter minoritetsinteresser</b>		<b>4 363 014</b>	<b>8 464 741</b>
<b>Totalresultat</b>		<b>4 363 014</b>	<b>8 464 741</b>
<b>Overføringer og disponeringer</b>			
Avsatt til annen egenkapital		4 363 014	8 464 741
<b>Sum overføringer og disponeringer</b>		<b>4 363 014</b>	<b>8 464 741</b>



Organisasjonsnr: 983 852 793  
MYKLEVOLD HOLDING AS

## BALANSE

Beløp i: NOK

Note	2022	2021
------	------	------

### BALANSE - EIENDELER

#### Anleggsmidler

##### Immaterielle eiendeler

Utsatt skattefordel 9

##### Finansielle anleggsmidler

Investering i datterselskap 4 38 258 080 45 731 229

Investeringer i aksjer og andeler 6 1 009 260 1 009 260

Andre langsiktige fordringer 5 4 238 957 5 185 898

Sum finansielle anleggsmidler 43 506 297 51 926 388

Sum anleggsmidler 43 506 297 51 926 388

#### Omløpsmidler

##### Varer

##### Fordringer

Andre kortsiktige fordringer 3, 7 4 214 683 10 387 871

Sum fordringer 4 214 683 10 387 871

##### Bankinnskudd, kontanter og lignende

Bankinnskudd, kontanter o. l. 1 279 187 1 104 418

Sum bankinnskudd, kontanter og lignende 1 279 187 1 104 418

Sum omløpsmidler 5 493 870 11 492 289

SUM EIENDELER 49 000 168 63 418 676

### BALANSE - EGENKAPITAL OG GJELD

#### Egenkapital

##### Innskutt egenkapital

Aksjekapital 8 100 000 100 000

Sum innskutt egenkapital 100 000 100 000

##### Opptjent egenkapital

Annen egenkapital 33 657 633 33 410 329

Sum opptjent egenkapital 33 657 633 33 410 329

Sum egenkapital 33 757 633 33 510 329



<b>Gjeld</b>			
<b>Langsiktig gjeld</b>			
Utsatt skatt	9	1 469 218	
Sum avsetninger for forpliktelser		1 469 218	
<b>Annen langsiktig gjeld</b>			
Sum langsiktig gjeld		1 469 218	0
<b>Kortsiktig gjeld</b>			
Betalbar skatt		1 073 109	
Annen kortsiktig gjeld	2, 9	12 700 208	29 908 348
Sum kortsiktig gjeld		13 773 317	29 908 348
Sum gjeld		15 242 535	29 908 348
<b>SUM EGENKAPITAL OG GJELD</b>		<b>49 000 168</b>	<b>63 418 676</b>



Organisasjonsnr: 983 852 793  
MYKLEVOLD HOLDING AS

## KONSERNRESULTATREGNSKAP

<b>Beløp i: NOK</b>	<b>Note</b>	<b>2022</b>	<b>2021</b>
<b>RESULTATREGNSKAP</b>			
<b>Inntekter</b>			
Salgsinntekt		234 821 808	221 715 219
Annen driftsinntekt		6 366 697	5 318 371
<b>Sum inntekter</b>		<b>241 188 505</b>	<b>227 033 591</b>
<b>Kostnader</b>			
Varekostnad		184 805 540	174 826 606
Lønnskostnad	1	22 539 603	19 891 160
Avskrivning av driftsmidler og immaterielle eiendeler	2	5 463 229	4 544 268
Annen driftskostnad	1	18 393 601	20 163 880
<b>Sum kostnader</b>		<b>231 201 973</b>	<b>219 425 915</b>
<b>Driftsresultat</b>		<b>9 986 532</b>	<b>7 607 676</b>
<b>Finansinntekter og finanskostnader</b>			
Inntekt på investering i datterselskap	3		
Resultatandel tilknyttet selskap	4	2 205 142	1 255 679
Annen renteinntekt		88 776	18 644
Annen finansinntekt		19 258	
<b>Sum finansinntekter</b>		<b>2 313 176</b>	<b>1 274 323</b>
Annen rentekostnad		5 205 989	2 926 924
Annen finanskostnad		7 798	61 169
<b>Sum finanskostnader</b>		<b>5 213 787</b>	<b>2 988 093</b>
<b>Netto finans</b>		<b>-2 900 611</b>	<b>-1 713 771</b>
<b>Ordinært resultat før skattekostnad</b>			
Skattekostnad på ordinært resultat	5	1 110 088	1 287 205
<b>Ordinært resultat etter skattekostnad</b>		<b>5 975 833</b>	<b>4 606 700</b>
<b>Årsresultat</b>		<b>5 975 833</b>	<b>4 606 700</b>
<b>Årsresultat etter minoritetsinteresser</b>		<b>5 975 833</b>	<b>4 606 700</b>
<b>Totalresultat</b>		<b>5 975 833</b>	<b>4 606 700</b>
<b>Overføringer og disponeringer</b>			



Avsatt til annen egenkapital	6	5 975 833	4 606 700
Overført fra annen egenkapital			
<b>Sum overføringer og disponeringer</b>		<b>5 975 833</b>	<b>4 606 700</b>



Organisasjonsnr: 983 852 793  
MYKLEVOLD HOLDING AS

## KONSERNBALANSE

Beløp i: NOK	Note	2022	2021
<b>BALANSE - EIENDELER</b>			
<b>Anleggsmidler</b>			
<b>Immaterielle eiendeler</b>			
<b>Varige driftsmidler</b>			
Tomter, bygninger o.a. fast eiendom		98 238 200	97 930 799
Maskiner og anlegg		574 034	584 858
Driftsløsøre, inventar o. a. utstyr		17 892 486	12 472 649
<b>Sum varige driftsmidler</b>	<b>2</b>	<b>116 704 720</b>	<b>110 988 306</b>
<b>Finansielle anleggsmidler</b>			
Investering i datterselskap	4		
Lån til foretak i samme konsern	3		
Investeringer i aksjer og andeler	4	2 330 068	2 148 841
Andre langsiktige fordringer		351 762	359 157
<b>Sum finansielle anleggsmidler</b>		<b>2 681 830</b>	<b>2 507 998</b>
<b>Sum anleggsmidler</b>		<b>119 386 550</b>	<b>113 496 304</b>
<b>Omløpsmidler</b>			
<b>Varer</b>			
<b>Sum varer</b>	<b>7</b>	<b>56 522 760</b>	<b>56 546 669</b>
<b>Fordringer</b>			
Kundefordringer	8	14 053 841	6 379 202
Andre kortsiktige fordringer	3	2 516 005	1 752 641
<b>Sum fordringer</b>		<b>16 569 846</b>	<b>8 131 843</b>
<b>Bankinnskudd, kontanter og lignende</b>			
Bankinnskudd, kontanter o. l.		5 752 990	7 528 626
<b>Sum bankinnskudd, kontanter og lignende</b>		<b>5 752 990</b>	<b>7 528 626</b>
<b>Sum omløpsmidler</b>		<b>78 845 597</b>	<b>72 207 137</b>
<b>SUM EIENDELER</b>		<b>198 232 147</b>	<b>185 703 442</b>
<b>BALANSE - EGENKAPITAL OG GJELD</b>			



<b>Egenkapital</b>			
<b>Innskutt egenkapital</b>			
Aksjekapital	9	100 000	100 000
<b>Sum innskutt egenkapital</b>		<b>100 000</b>	<b>100 000</b>
<b>Opptjent egenkapital</b>			
Annen egenkapital	6	40 286 463	39 710 631
Udisponert resultat			
<b>Sum opptjent egenkapital</b>		<b>40 286 464</b>	<b>39 710 631</b>
<b>Sum egenkapital</b>		<b>40 386 464</b>	<b>39 810 631</b>
<b>Gjeld</b>			
<b>Langsiktig gjeld</b>			
Utsatt skatt	5	2 914 102	2 931 895
<b>Sum avsetninger for forpliktelseser</b>		<b>2 914 102</b>	<b>2 931 895</b>
<b>Annen langsiktig gjeld</b>			
Gjeld til kredittinstitusjoner	10	93 419 632	87 054 665
<b>Sum annen langsiktig gjeld</b>		<b>93 419 632</b>	<b>87 054 665</b>
<b>Sum langsiktig gjeld</b>		<b>96 333 734</b>	<b>89 986 560</b>
<b>Kortsiktig gjeld</b>			
<b>Gjeld til</b>			
kredittinstitusjoner	10	6 107 334	
Leverandørgjeld		39 768 961	41 143 636
Betalbar skatt	5	1 127 881	101
Skyldig offentlige avgifter		3 892 249	8 081 762
Annen kortsiktig gjeld		10 615 525	6 680 752
<b>Sum kortsiktig gjeld</b>		<b>61 511 950</b>	<b>55 906 251</b>
<b>Sum gjeld</b>		<b>157 845 683</b>	<b>145 892 811</b>
<b>SUM EGENKAPITAL OG GJELD</b>		<b>198 232 147</b>	<b>185 703 442</b>



Organisasjonsnr: 983 852 793  
MYKLEVOLD HOLDING AS

NOTEOPPLYSNINGER - SELSKAP - alle poster oppgitt i hele tall

## Note

Antall årsverk i regnskapsåret  
0.00

<u>Sum</u>	<u>Beløp</u>
<u>Balanseført verdi 31.12.</u>	<u>Varige driftsmidler Immaterielle eiend.</u>

## Konsernregnskap

Morselskapet sitt navn

Forretningskontor for morselskapet

## Begrunnelse for at datterselskap er utelatt fra konsolideringen

<u>Samlet beløp - tilknyttet selskap</u>	<u>Årets</u>	<u>Fjorårets</u>
--	--------------	------------------

<u>Samlet beløp - foretak i samme konsern</u>	<u>Årets</u>	<u>Fjorårets</u>
---	--------------	------------------

<u>Samlet beløp - foretak i samme konsern</u>	<u>Årets</u>	<u>Fjorårets</u>
---	--------------	------------------

<u>Samlet beløp - felles kontrollert virksomhet</u>	<u>Årets</u>	<u>Fjorårets</u>
---	--------------	------------------

<u>Pantstillelse</u>	<u>Beløp</u>
----------------------	--------------

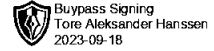
<u>Beholdning av egne aksjer</u>	<u>Antall</u>	<u>Pålydende</u>	<u>Andel av aksjek.</u>
----------------------------------	---------------	------------------	-------------------------



Organisasjonsnr: 983 852 793  
MYKLEVOLD HOLDING AS

NOTEOPPLYSNINGER - KONSERN

- alle poster oppgitt i hele tall



Tore Aleksander Hanssen  
2023-09-18

## Hålogaland Revisjon

statsautoriserte revisorer

Hålogaland Revisjon AS Org.nr 934 147 014  
Dronningensgate 33 • Postboks 444, N-8506 Narvik  
Telefon: +47 76 96 55 55  
E-mail: narvik@halogalandrevisjon.no

Oppdragsansvarlige revisorer:  
Statsautoriserte revisorer Tore Aleksander Hanssen,  
Mikael Falch Hope og Steinar Finstad  
Medlemmer av Den Norske Revisorforening

Til generalforsamlingen i  
Myklevold Holding AS

## REVISORS BERETNING

### Uttalelse om revisjonen av årsregnskapet

#### Konklusjon

Vi har revidert årsregnskapet for *Myklevold Holding AS* som viser et overskudd for selskapsregnskapet på kr 4 363 014,- og et overskudd for konsernregnskapet på kr 5 975 833,-.

Selskapsregnskapet og konsernregnskapet består av balanse per 31. desember 2022, resultatregnskap og kontantstrømoppstilling for regnskapsåret avsluttet per denne datoen og noter til årsregnskapet, herunder et sammendrag av viktige regnskapsprinsipper.

Etter vår mening oppfyller årsregnskapet gjeldende lovkrav og selskaps- og konsernregnskapet gir et rettviseende bilde av selskapets og konsernets finansielle stilling per 31. desember 2022, og av deres resultater og kontantstrømmer for regnskapsåret avsluttet per denne datoen i samsvar med regnskapslovens regler og god regnskapsskikk i Norge.

#### Grunnlag for konklusjonen

Vi har gjennomført revisjonen i samsvar med International Standards on Auditing (ISA-ene). Våre oppgaver og plikter i henhold til disse standardene er beskrevet nedenfor under Revisors oppgaver og plikter ved revisjonen av årsregnskapet. Vi er uavhengige av selskapet og konsernet i samsvar med kravene i relevante lover og forskrifter i Norge og International Code of Ethics for Professional Accountants (inkludert internasjonale uavhengighetsstandarder) utstedt av International Ethics Standards Board for Accountants (IESBA-reglene), og vi har overholdt våre øvrige etiske forpliktelser i samsvar med disse kravene. Innhentet revisjonsbevis er etter vår vurdering tilstrekkelig og hensiktsmessig som grunnlag for vår konklusjon

#### Øvrig informasjon

Styret og daglig leder (ledelsen) er ansvarlige for informasjonen i årsberetningen.

Vår konklusjon om årsregnskapet ovenfor dekker ikke informasjonen i årsberetningen.

I forbindelse med revisjonen av årsregnskapet er det vår oppgave å lese årsberetningen. Formålet er å vurdere hvorvidt det foreligger vesentlig inkonsistens mellom årsberetningen og årsregnskapet og den kunnskap vi har opparbeidet oss under revisjonen, eller hvorvidt informasjon i årsberetningen ellers fremstår som vesentlig feil. Vi har plikt til å rapportere dersom årsberetningen fremstår som vesentlig feil. Vi har ingenting å rapportere i så henseende.

Basert på kunnskapen vi har opparbeidet oss i revisjonen, mener vi at årsberetningen er konsistent med årsregnskapet og inneholder de opplysninger som skal gis i henhold til gjeldende lovkrav.



## ***Hålogaland Revisjon***

### ***Ledelsens ansvar for årsregnskapet***

Ledelsen er ansvarlig for å utarbeide årsregnskapet og for at det gir et rettvisende bilde i samsvar med regnskapslovens regler og god regnskapsskikk i Norge. Ledelsen er også ansvarlig for slik intern kontroll som den finner nødvendig for å kunne utarbeide et årsregnskap som ikke inneholder vesentlig feilinformasjon, verken som følge av misligheter eller utilsiktede feil.

Ved utarbeidelsen av årsregnskapet må ledelsen ta standpunkt til selskapets evne til fortsatt drift og opplyse om forhold av betydning for fortsatt drift. Forutsetningen om fortsatt drift skal legges til grunn for årsregnskapet så lenge det ikke er sannsynlig at virksomheten vil bli avviklet.

### ***Revisors oppgaver og plikter ved revisjonen av årsregnskapet***

Vårt mål er å oppnå betryggende sikkerhet for at årsregnskapet som helhet ikke inneholder vesentlig feilinformasjon, verken som følge av misligheter eller utilsiktede feil, og å avgi en revisjonsberetning som inneholder vår konklusjon. Betryggende sikkerhet er en høy grad av sikkerhet, men ingen garanti for at en revisjon utført i samsvar ISA-ene, alltid vil avdekke vesentlig feilinformasjon. Feilinformasjon kan oppstå som følge av misligheter eller utilsiktede feil. Feilinformasjon er å anse som vesentlig dersom den enkeltvis eller samlet med rimelighet kan forventes å påvirke de økonomiske beslutningene som brukerne foretar på grunnlag av årsregnskapet.

For videre beskrivelse av revisors oppgaver og plikter vises det til <https://revisorforeningen.no/revisjonsberetninger>.

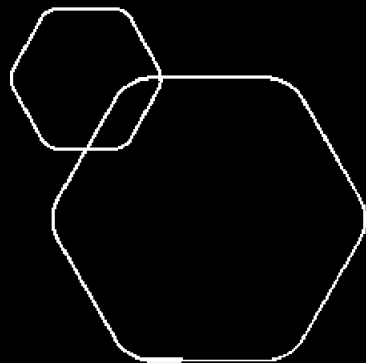
Narvik, 18. september 2023

## ***Hålogaland Revisjon AS***

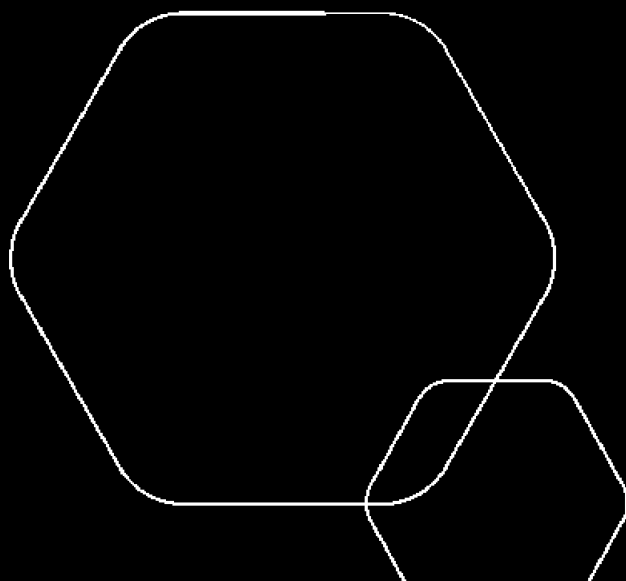
Tore Aleksander Hanssen

Statsautorisert revisor

elektronisk signert



**Årsregnskap 2022**  
**Myklevold Holding AS**



Org.nr.: 983 852 793



## RESULTATREGNSKAP - MOR/KONSERN

		MYKLEVOLD HOLDING AS			
2022	Morselskap 2021		Note	Konsern 2022	2021
<b>DRIFTSINNEKTER OG DRIFTSKOSTNADER</b>					
0	0	Salgsinntekt		234 821 808	221 715 219
0	0	Annen driftsinntekt		6 366 697	5 318 371
<b>0</b>	<b>0</b>	<b>Sum driftsinntekter</b>		<b>241 188 505</b>	<b>227 033 591</b>
<b>VAREKOSTNAD</b>					
0	0	Lønnskostnad	1	22 539 603	19 891 160
0	0	Avskrivning av driftsmidler og immaterielle	2	5 463 229	4 544 268
134 741	80 909	Annen driftskostnad	1	18 393 601	20 163 880
<b>134 741</b>	<b>80 909</b>	<b>Sum driftskostnader</b>		<b>231 201 973</b>	<b>219 425 915</b>
<b>-134 741</b>	<b>-80 909</b>	<b>Driftsresultat</b>		<b>9 986 532</b>	<b>7 607 676</b>
<b>FINANSINNEKTER OG FINANSKOSTNADER</b>					
4 214 683	10 174 464	Inntekt på investering i datterselskap	3	0	0
1 138 554	1 054 217	Resultatandel tilknyttet selskap	4	2 205 142	1 255 679
239 334	188 604	Renteinntekt fra foretak i samme konsern		0	0
7 387	2 251	Annen renteinntekt		88 776	18 644
0	0	Annen finansinntekt		19 258	0
396 400	479 049	Annen rentekostnad		5 205 989	2 926 924
0	0	Annen finanskostnad		7 798	61 169
<b>5 203 559</b>	<b>10 940 487</b>	<b>Resultat av finansposter</b>		<b>-2 900 611</b>	<b>-1 713 771</b>
<b>5 068 817</b>	<b>10 859 578</b>	<b>Ordinært resultat før skattekostnad</b>		<b>7 085 921</b>	<b>5 893 905</b>
705 803	2 394 837	Skattekostnad på ordinært resultat	5	1 110 088	1 287 205
<b>4 363 014</b>	<b>8 464 741</b>	<b>Ordinært resultat</b>		<b>5 975 833</b>	<b>4 606 700</b>
<b>4 363 014</b>	<b>8 464 741</b>	<b>Årsresultat</b>		<b>5 975 833</b>	<b>4 606 700</b>
<b>4 363 014</b>	<b>8 464 741</b>	<b>Majoritetens andel</b>		<b>5 975 833</b>	<b>4 606 700</b>
<b>OVERFØRINGER</b>					
4 363 014	8 464 741	Avsatt til annen egenkapital	6	5 975 833	4 606 700
<b>4 363 014</b>	<b>8 464 741</b>	<b>Sum disponert</b>		<b>5 975 833</b>	<b>4 606 700</b>



<b>BALANSE - MOR/KONSERN</b>						
MYKLEVOLD HOLDING AS						
2022	Morselskap 2021		Note	Konsern 2022	2021	
		<b>EIENDELER</b>				
		<b>ANLEGGSMIDLER</b>				
		<b>VARIGE DRIFTSMIDLER</b>				
	0	0		98 238 200	97 930 799	Tomter, bygninger o.a. fast eiendom
	0	0		574 034	584 858	Maskiner og anlegg
	0	0		17 892 486	12 472 649	Driftsløsøre, inventar o.a. utstyr
	<b>0</b>	<b>0</b>	<b>2</b>	<b>116 704 720</b>	<b>110 988 306</b>	<b>Sum varige driftsmidler</b>
		<b>FINANSIELLE ANLEGGSMIDLER</b>				
38 258 080	45 731 229	Investeringer i datterselskap	4	0	0	
2 728 673	3 461 435	Lån til foretak i samme konsern	3	0	0	
1 009 260	1 009 260	Investeringer i aksjer og andeler	4	2 330 068	2 148 841	
1 510 284	1 724 463	Andre langsiktige fordringer		351 762	359 157	
<b>43 506 297</b>	<b>51 926 388</b>	<b>Sum finansielle anleggsmidler</b>		<b>2 681 830</b>	<b>2 507 998</b>	
<b>43 506 297</b>	<b>51 926 388</b>	<b>Sum anleggsmidler</b>		<b>119 386 550</b>	<b>113 496 304</b>	
		<b>OMLØPSMIDLER</b>				
	0	0		56 522 760	56 546 669	Lager av varer og annen beholdning
		<b>FORDRINGER</b>				
	0	0		14 053 841	6 379 202	Kundefordringer
-7 116 629	10 387 871	Andre kortsiktige fordringer	3	2 516 005	1 752 641	
<b>-7 116 629</b>	<b>10 387 871</b>	<b>Sum fordringer</b>		<b>16 569 846</b>	<b>8 131 843</b>	
1 279 187	1 104 418	Bankinnskudd, kontanter o.l.		5 752 990	7 528 626	
<b>-5 837 442</b>	<b>11 492 289</b>	<b>Sum omløpsmidler</b>		<b>78 845 597</b>	<b>72 207 137</b>	
<b>37 668 856</b>	<b>63 418 676</b>	<b>Sum eiendeler</b>		<b>198 232 147</b>	<b>185 703 442</b>	



<b>BALANSE - MOR/KONSERN</b>					
MYKLEVOLD HOLDING AS					
2022	Morselskap 2021		Note	Konsern 2022	2021
		<b>EGENKAPITAL OG GJELD</b>			
		<b>INNSKUTT EGENKAPITAL</b>			
100 000	100 000	Aksjekapital	9	100 000	100 000
<b>100 000</b>	<b>100 000</b>	<b>Sum innskutt egenkapital</b>		<b>100 000</b>	<b>100 000</b>
		<b>OPPTJENT EGENKAPITAL</b>			
33 657 633	33 410 329	Annen egenkapital	6	40 286 463	39 710 631
<b>33 657 633</b>	<b>33 410 329</b>	<b>Sum opptjent egenkapital</b>		<b>40 286 464</b>	<b>39 710 631</b>
<b>33 757 633</b>	<b>33 510 329</b>	<b>Sum egenkapital</b>		<b>40 386 464</b>	<b>39 810 631</b>
		<b>GJELD</b>			
		<b>AVSETNING FOR FORPLIKTELSER</b>			
1 469 218	0	Utsatt skatt	5	2 914 102	2 931 895
<b>1 469 218</b>	<b>0</b>	<b>Sum avsetning for forpliktelser</b>		<b>2 914 102</b>	<b>2 931 895</b>
		<b>ANNEN LANGSIKTIG GJELD</b>			
0	0	Gjeld til kredittinstitusjoner	10	93 419 632	87 054 665
<b>0</b>	<b>0</b>	<b>Sum annen langsiktig gjeld</b>		<b>93 419 632</b>	<b>87 054 665</b>
		<b>KORTSIKTIG GJELD</b>			
0	0	Gjeld til kredittinstitusjoner	10	6 107 334	0
0	0	Leverandørgjeld		39 768 961	41 143 636
1 073 109	0	Betalbar skatt	5	1 127 881	101
0	0	Skyldig offentlige avgifter		3 892 249	8 081 762
1 368 896	29 908 348	Annen kortsiktig gjeld		10 615 525	6 680 752
<b>2 442 005</b>	<b>29 908 348</b>	<b>Sum kortsiktig gjeld</b>		<b>61 511 950</b>	<b>55 906 251</b>
<b>3 911 223</b>	<b>29 908 348</b>	<b>Sum gjeld</b>		<b>157 845 683</b>	<b>145 892 811</b>
<b>37 668 856</b>	<b>63 418 676</b>	<b>Sum egenkapital og gjeld</b>		<b>198 232 147</b>	<b>185 703 442</b>

Narvik, 28.06.2023  
Styret i Myklevold Holding AS

Ben Kyrre Myklevold  
styreleder



<b>Kontantstrømoppstilling</b>				
<b>Myklevold Holding AS</b>				
<b>Morselskap</b>			<b>Konsern</b>	
2022	2021		2022	2021
<b>KONTANTSTRØMMER FRA OPERASJONELLE AKTIVITETER:</b>				
5 068 817	10 859 578	Ordinært resultat før skattekostnad	7 085 922	5 893 905
0	0		-	-
1 836 524	-1 702 507	Periodens betalte skatt	-101	-2 579 943
0	0	Ordinære avskrivninger	5 463 229	4 544 267
0	0	Estimatendring avskrivninger	-	-
0	0	Nedskrivninger varige driftsmidler	0	0
0	0	Pensjonskostnad uten kontanteffekt	-	-
0	0	Effekt av valutakursendringer	-	-
0	0	Tap/gevinst ved salg av anleggsmidler	0	0
-4 214 683	-11 228 681	Poster klassifisert som investerings- eller finansieringsaktiviteter	-2 205 142	-1 255 679
0	0	Endring i varer	23 909	-17 950 769
0	0	Endring i kundefordringer	-7 674 639	227 927
0	0	Endring i leverandørgjeld	-1 374 675	-30 355 999
-10 088 011	12 237 141	Endringer i konsem mellomværender	-	-
0	0	Endring i andre omløpsmidler og andre gjeldsposter	-1 010 710	4 001 918
<b>-7 397 353</b>	<b>10 165 531</b>	<b>Netto kontantstrømmer fra operasjonelle aktiviteter</b>	<b>307 793</b>	<b>-37 474 373</b>
<b>KONTANTSTRØMMER FRA INVESTERINGSAKTIVITETER:</b>				
0	0	Innbetalinger ved salg av varige driftsmidler	3 042 891	1 037 007
0	0	Utbetalinger ved kjøp av varige driftsmidler	-14 222 533	19 577 096
0	0	Utbetalinger ved nedbetaling av finansielle leasingforpliktelse	-	-
0	0	Innbetalinger ved salg av immaterielle eiendeler	-	-
0	0	Utbetalinger ved kjøp av immaterielle eiendeler	-	-
9 079 290	0	Innbetalinger ved salg av finansielle anleggsmidler	-	-
0	0	Utbetalinger ved kjøp av finansielle anleggsmidler	-	-
0	0	Innbetalinger fra investeringer i finansielle anleggsmidler	2 205 142	-
0	0	Utbetalinger til investeringer i finansielle anleggsmidler	-181 227	-
<b>9 079 290</b>	<b>0</b>	<b>Netto kontantstrøm fra investeringsaktiviteter</b>	<b>-9 155 727</b>	<b>20 614 103</b>
<b>KONTANTSTRØMMER FRA FINANSIERINGSAKTIVITETER:</b>				
0	0	Innbetalinger ved opptak av ny langsiktig gjeld	8 288 020	20 682 570
0	0	Utbetalinger ved nedbetaling av langsiktig gjeld	-1 923 054	-948 220
0	0	Innbetalinger ved opptak av ny kortsiktig gjeld	-	-
0	0	Utbetalinger ved nedbetaling av kortsiktig gjeld	-	-
0	0	Netto endring i kassekreditt	6 107 334	-2 504 843
0	0	Innbetaling av egenkapital	-	-
0	0	Tilbakebetaling av egenkapital	-	-
-5 400 000	-4 500 000	Utbetalinger av utbytte	-5 400 000	-4 500 000
0	0	Innbetalinger av aksjonærbidrag	-	-
4 214 683	11 228 681	Innbetaling av konsemlidrag	-	1 054 217
-321 851	-16 536 209	Utbetaling av konsemlidrag	-	-
<b>-1 507 168</b>	<b>-9 807 528</b>	<b>Netto kontantstrøm fra finansieringsaktiviteter</b>	<b>7 072 300</b>	<b>13 783 724</b>
0	0	Effekt av valutakursendringer på bankinnskudd, kontanter o.l.	0	0
174 769	358 003	Netto endring i bankinnskudd, kontanter og lignende	-1 775 634	-3 076 546
1 104 418	746 415	Beholdning av bankinnskudd, kontanter og lignende pr 01.01.	7 528 626	10 605 172
<b>1 279 187</b>	<b>1 104 418</b>	<b>Beholdning av bankinnskudd, kontanter og lignende pr 31.12.</b>	<b>5 752 992</b>	<b>7 528 626</b>



Myklevold Holding AS  
Myklevold Holding konsern

## Noter 2022

### Regnskapsprinsipper:

Årsregnskapet er satt opp i samsvar med regnskapsloven og god regnskapsskikk. Selskapet har videre fulgt relevante bestemmelser i Norsk Regnskaps Standard utarbeidet av Norsk Regnskaps Stiftelse.

### Konsolidering

Konsernregnskapet omfatter morselskapet Myklevold Holding AS og følgende konsernselskaper:

Svebjørn Auto AS, Fagernesveien 139, 8514 Narvik  
Myklevold Motor AS, Bjerkåsveien 2, 8540 Ballangen  
Fagernesveien 132 AS, Fagernesveien 132, 8514 Narvik  
Bileiendom Narvik AS, Fagernesveien 139, 8514 Narvik  
Myklevold Eiendom AS, Bjerkåsveien 2, 8540 Ballangen

Konsernregnskapet er utarbeidet etter ensartede prinsipper, ved at datterselskapene følger de samme regnskapsprinsipper som morselskapet

### Driftsinntekter

Inntektsføring ved salg av varer skjer på leveringstidspunktet. Tjenester inntektsføres etter hvert som de blir levert.

### Garanti- og serviceforpliktelser mv

Andelen av salgsinntekter som knytter seg til fremtidige garanti- og serviceforpliktelser for salg som har skjedd før regnskapsårets utgang, balanseføres som uopptjent inntekt ved salget. Garanti- og serviceforpliktelsene er i balansen ført opp i regnskapsposten annen kortsiktig gjeld. Inntektsføring av avsetningen foretas deretter i takt med levering av garanti- og serviceytelsene.

### Omløpsmidler og kortsiktig gjeld

Omløpsmidler og kortsiktig gjeld omfatter normalt poster som forfaller til betaling innen ett år etter siste dag i regnskapsåret, samt poster som knytter seg til varekretsløpet. Omløpsmidler vurderes til laveste verdi av anskaffelseskost og antatt virkelig verdi (Laveste verdis prinsipp).

### Anleggsmidler og langsiktig gjeld

Anleggsmidler omfatter eiendeler bestemt til varig eie og bruk for virksomheten. Anleggsmidler er vurdert til anskaffelseskost. Varige driftsmidler føres opp i balansen og avskrives over driftsmidlets forventede økonomiske levetid. Varige driftsmidler nedskrives til virkelig verdi ved verdifall som forventes ikke å være av forbigående art. Nedskrivninger blir reversert når grunnlaget for nedskrivningen ikke lenger finnes å være til stede.



Myklevold Holding AS  
Myklevold Holding konsern

## Noter 2022

### Vedlikehold / påkostning

Utgifter som påløper for å opprettholde eiendommenes kvalitetsnivå, kostnadsføres når de påløper. Utgifter som påløper for å bringe eiendommen tilbake til standarden ved vårt kjøp av eiendommen (tatt hensyn til bygningsteknisk utvikling fram til i dag) kostnadsføres direkte. Utgifter som representerer en standardheving av eiendommen ut over standarden ved vårt kjøp, tillegges kostpris, dvs. balanseføres.

### Aksjer og andeler i datterselskap, tilknyttet selskap og felles kontrollert virksomhet

Definisjon av datterselskaper framgår av regnskapslovens §1-3, tilknyttet selskap i §1-4 og felles kontrollert virksomhet i § 5-18. Aksjer i datterselskaper, tilknyttede selskaper og felles kontrollert virksomhet er vurdert etter kostmetoden i selskapsregnskapet. Spesifikasjon av investeringene er vist i egen note til regnskapsposten. Tilknyttede selskaper er vurdert etter egenkapitalmetoden i konsernregnskapet.

Aksjer i datterselskaper og internt aksjeeie er eliminert i konsernregnskapet etter oppkjøpsmetoden. Dette innebærer at det oppkjøpte selskapets eiendeler og gjeld vurderes til virkelig verdi på kjøpstidspunktet, og eventuell merpris utover dette klassifiseres som goodwill. Selskaper som er kjøpt eller solgt i løpet av året inkluderes i konsernregnskapet fra det tidspunktet kontroll oppnås og inntil kontroll opphører.

### Varer

Varer er vurdert til det laveste av anskaffelseskost (FIFO-prinsippet) og netto salgsverdi (Laveste verdis prinsipp). For råvarer er gjenanskaffelseskost anvendt ved vurdering av virkelig verdi som en tilnærming.

### Fordringer

Kundefordringer og andre fordringer føres opp i balansen til pålydende etter fradrag for avsetning til påregnelig tap. Avsetning til påregnelig tap gjøres på grunnlag av en individuell vurdering av de enkelte fordringene. I tillegg gjøres det for øvrige kundefordringer en uspesifisert avsetning for å dekke antatt tap.

Andre fordringer er også gjenstand for en tilsvarende vurdering.

### Skatt

Skattekostnaden i resultatregnskapet omfatter periodens betalbare skatt som blir utlignet og forfaller til betaling i neste regnskapsår i tillegg til endring i utsatt skatt. Utsatt skatt er beregnet med skattesatsen ved utgangen av regnskapsåret (22 %) på grunnlag av skattereduserende og skatteøkende midlertidige forskjeller som eksisterer mellom regnskapsmessige og skattemessige verdier. I beregningen er det også medtatt ligningsmessig framførbart underskudd ved regnskapsårets utgang. Skatteøkende og skattereduserende midlertidige forskjeller som reverserer eller kan reversere i samme periode er utlignet og nettoført.

Eventuell utsatt skatt på merverdier i forbindelse med oppkjøp av datterselskap blir ikke utlignet.



Myklevold Holding AS  
Myklevold Holding konsern

## Noter 2022

### Pensjonsforpliktelser

Konsernet har innskuddsbaserte pensjonsordninger. Pensjonspremien kostnadsføres sammen med lønnskostnader.

### Konserninterne forhold

I konsernregnskapet er vesentlige interne transaksjoner som eliminert. Lån og fordringer mellom selskapene er nullstilt. Merverdi mellom datterselskapenes egenkapital og kostpris på aksjene er tillagt Annen egenkapital.

### Endring av regnskapsprinsipper

Det er ikke registrert endring av regnskapsprinsipper i regnskapsåret.

### Note 1 - Lønnskostnad

Morselskap:

Morselskapet har ikke egne ansatte.

Det er ikke gitt lån/sikkerhetsstiller til selskapets tillitsmenn.

Det er ikke utbetalt honorar til selskapets styre i 2022.

Morselskapet er ikke pliktig til å ha tjenstepensjonsordning etter lov om obligatorisk tjenstepensjon.

Honorar til revisor er kostnadsført med kr. 82 500 inkl mva, og fordeler seg som følger:

	2022	2021
Lovpålagt revisjon	20 313	30 000
Skatterådgivning	19 688	9 375
Bistand konsernregnskap	42 500	11 250
<b>Totalt honorar</b>	<b>82 500</b>	<b>50 625</b>

Konsern:

Konsernet har hatt 35 årsverk i regnskapsåret.

Spesifikasjon av lønnskostnader	2022	2021
Lønn	18 629 821	17 124 540
Arbeidsgiveravgift	1 046 510	914 641
Pensjonskostnader	1 214 775	580 040
Andre lønnsrelaterte ytelser	1 648 497	1 271 940
<b>Totalt</b>	<b>22 539 603</b>	<b>19 891 161</b>



Myklevold Holding AS  
Myklevold Holding konsern

## Noter 2022

### Ytelser til ledende personer og revisor

Daglig leder i Svebjørn Auto AS	1 847 552
Daglig leder i Myklevold Motor AS	776 566
Arbeidende styremedlemmer	2 441 844

Honorar til revisor er kostnadsført med kr 302 601,- og fordeler seg som følger:

	2022	2021
Lovpålagt revisjon	173 813	113 750
Skatterådgivning	56 688	48 375
Bistand utarbeidelse årsregnskap	70 750	57 500
Annen bistand	1 350	4 000
<b>Totalt honorar</b>	<b>302 601</b>	<b>223 625</b>

### Note 2 - Avskrivning på varige driftsmidler

	Tomter, bygninge	Driftsløsøre	Maskiner og anlegg	Sum
Anskaffelseskost pr. 1.1	106 484 935	18 715 807	1 213 703	126 414 445
Tilgang	1 292 697	12 737 889	191 947	14 222 533
Avgang	-	-3 826 597	-	-3 826 597
<b>Anskaffelseskost pr. 31.12</b>	<b>107 777 632</b>	<b>27 627 099</b>	<b>1 405 650</b>	<b>136 810 381</b>
<b>Akk. Avskrivninger</b>	<b>10 020 740</b>	<b>9 253 301</b>	<b>831 617</b>	<b>20 105 658</b>
<b>Bokført verdi 31.12</b>	<b>97 756 892</b>	<b>18 373 798</b>	<b>574 033</b>	<b>116 704 723</b>
Årets avskrivninger	1 767 167	3 493 288	202 674	5 463 129



Myklevold Holding AS  
Myklevold Holding konsern

## Noter 2022

### Note 3 - Andre fordringer

Morselskap:

<b>Fordring konsernselskaper:</b>	<b>2022</b>	<b>2021</b>
Svebjørn Auto AS	5 602 326	9 314 356
Myklevold Motor AS	1 510 284	2 635 054
Fagemesveien 139 AS	0	2 510 155
Myklevold Eiendom AS	1 341 030	900 798
Fagemesveien 132 AS	0	106 620
<b>Sum</b>	<b>8 453 640</b>	<b>15 466 983</b>

Mottatt konsernbidrag fra datterselskap i 2022 er inntektsført med kr 4 214 683,-.

Konsernbidrag og utbytte er eliminert i konsernregnskapet.

### Note 4 - Investeringer i aksjer og andeler

Morselskap:

Investering i datterselskaper:

<b>Selskap</b>	<b>Forretnings- kontor</b>	<b>Eierandel/ stemmeandel</b>	<b>Egenkapital 31.12.2022</b>	<b>Arsresultat 2022</b>	<b>Bokført verdi</b>
Svebjørn Auto AS	Narvik	100 %	20 000 000	3 028 404	9 296 837
Myklevold Motor AS	Ballangen	100 %	951 367	-48 634	918 167
Myklevold Eiendom AS	Ballangen	100 %	1 000 000	425 168	225 662
Fagemesveien 132 AS	Narvik	100 %	3 000 000	517 118	2 830 676
Bileiendom Narvik AS	Narvik	100 %	17 730 377	77 748	24 986 738
<b>Sum</b>					<b>38 258 080</b>

Andre aksjer:

Aksjer Bilskadesenteret AS 35 %	1 009 260
<b>Sum investeringer i aksjer og andeler</b>	<b>1 009 260</b>

Bilskadesenteret AS; Resultat 2022: kr 2 529 856,- EK pr 31.12.2022: kr 5 524 356,-.



Myklevold Holding AS  
Myklevold Holding konsern

## Noter 2022

### Note 5 - Skattekostnad på ordinært resultat

Morselskap:

Årets skattekostnad	2022	2021
Resultatført skatt på ordinært resultat:		
Betalbar skatt	1 073 109	2 394 837
Endring i utsatt skatt	- 367 305	-
Feil avsatt tidligere år	-	-
<b>Skattekostnad ordinært resultat</b>	<b>705 804</b>	<b>2 394 837</b>

Skattepliktig inntekt:		
Ordinært resultat før skatt	5 068 817	10 859 578
Permanente forskjeller	- 5 320 214	-10 148 418
Endring i midlertidige forskjeller	1 669 569	-
Mottatt konsernbidrag	3 459 596	10 174 464
Ytet konsernbidrag		-10 885 624
<b>Skattepliktig inntekt</b>	<b>4 877 768</b>	<b>-</b>

Betalbar skatt i balansen:		
Betalbar skatt på årets resultat	311 998	156 455
Betalbar skatt på mottatt konsernbidrag	761 111	2 238 382
Betalbar skatt på avgitt konsernbidrag	-	- 2 394 837
Betalbar skatt tidligere år	-	-
<b>Sum betalbar skatt i balansen</b>	<b>1 073 109</b>	<b>0</b>

	<b>2022</b>	<b>2021</b>	<b>Endring</b>
Driftsmidler	-34 742	-43 427	-8 685
Gevinst- og tapskonto	6 713 008	8 391 262	1 678 254
<b>Sum</b>	<b>6 678 266</b>	<b>8 347 835</b>	<b>1 669 569</b>
<b>Utsatt skatt (-fordel)</b>	<b>1 469 219</b>	<b>1 836 524</b>	<b>367 305</b>



Myklevold Holding AS  
Myklevold Holding konsern

## Noter 2022

Konsern:

Midlertidige forskjeller:

	2022	2021	Endring
Driftsmidler	12 355 731	10 287 795	-2 067 936
Fordringer	-100 000	-350 000	-250 000
Gevinst- og tapskonto	6 736 833	8 421 044	1 684 211
Fremførbart underskudd	-5 746 647	-5 032 049	714 598
<b>Sum</b>	<b>13 245 917</b>	<b>13 326 790</b>	<b>80 873</b>
<b>Utsatt skatt (-fordel)</b>	<b>2 914 102</b>	<b>2 931 894</b>	<b>17 792</b>

Årets skattepliktige resultat fremkommer som følger:

Resultat før skatt	7 085 922
Konsernelimineringer	-1 066 587
Permanente forskjeller	-973 472
Endring i midlert.forskj.	80 873
<b>Skattepliktig resultat</b>	<b>5 126 736</b>

Skattekostnaden i regnskapet består av følgende poster:

Årets betalbare skatt	1 127 882
Endring utsatt skatt	-17 792
Feil på tidligere år	0
<b>Årets skattekostnad</b>	<b>1 110 090</b>



Myklevold Holding AS  
Myklevold Holding konsern

## Noter 2022

### Note 6 - Egenkapital

#### Morselskapet

	Aksjekapital	Annen egenkapital	Egenkapital
Egenkapital pr 01.01.	100 000	33 410 329	33 510 329
Fusjon		1 284 290	1 284 290
Årets resultat		4 363 014	4 363 014
Tilleggsutbytte		-5 400 000	-5 400 000
Egenkapital pr. 31.12.	100 000	33 657 633	33 757 633

#### Konsern

	Aksjekapital	Annen egenkapital	Egenkapital
Egenkapital pr 01.01.	100 000	39 698 816	39 798 816
Årets resultat	-	5 975 834	5 975 834
Tilleggsutbytte	-	(5 400 000)	(5 400 000)
Annet		11 814	11 814
Egenkapital pr. 31.12.	100 000	40 286 464	40 386 464

### Note 7 - Varer

#### Pr beholdningstype

	I år	I fjor
Handelsvarer, anskaffelseskost	56 522 760	56 546 669
Handelsvarer, oppført i balansen	56 522 760	56 546 669
Kostnadsført prisfallsrisiko	0	0

### Note 8 - Kundefordringer

#### Konsern:

Kundefordringer	14 153 841	6 729 202
Delkredereavsetning	100 000	350 000
<b>Sum Kundefordringer</b>	<b>14 053 841</b>	<b>6 379 202</b>



Myklevold Holding AS  
Myklevold Holding konsern

## Noter 2022

### Note 9 - Selskapskapital

Selskapet har 100 aksjer hver pålydende kr 1 000,-, samlet aksjekapital utgjør kr 100 000.

Selskapet har en aksjeklasse:

Selskapet er 100 % eid av Ben Myklevold, styreleder og daglig leder.

### Note 10 - Gjeld til kredittinstitusjoner

Konsern:

Pantssettelse	I år
Gjeld sikret med pant	93 419 631

Pantsatte eiendeler:

Varelager	8 500 000
Factoring	2 500 000
Driftstilbehør	500 000
Fast eiendom	96 961 900
<u>Verdi pantsatte eiendeler</u>	<u>108 461 900</u>

Garantiansvar, kausjoner mv

Gjenkjøpsavtaler	7 091 727
------------------	-----------

\*\*\*



MYKLEVOLD HOLDING AS konsern

## Årsberetning 2022

### Virksomhetens art og hvor den drives

Konsernet driver med salg av nye og brukte biler, verkstedtjenester, eiendomsutvikling og eiendomsdrift, samt drift av bensinstasjon.

Selskapets og konsernets hovedkontor ligger i Narvik.

Bilforhandlervirksomheten samt verkstedtjenester drives gjennom selskapet Svebjørn Auto AS. Bensinstasjonsdriften ivaretas av selskapet Myklevold Motor AS.

Eiendomsutviklings- og eiendomsdriften drives gjennom selskapene Myklevold Eiendom AS, Fagernesveien 132 AS samt Bileiendom Narvik AS.

### Rettvisende oversikt over utvikling og resultat

Morselskapet Myklevold Holding AS er solid finansiert med en egenkapital på MNOK 33,76. Dette tilsvarer en egenkapitalprosent på 89,62 %. Morselskapets resultat avhenger av utbytte/konsernbidrag fra datterselskapene. Årets resultat er MNOK 4,4.

Konsern nøkkeltall:

	2022	2021
Driftsinntekter	241 188 505	227 033 591
Driftsresultat	9 986 532	7 607 676
Årsresultat	5 975 834	4 606 700
	<b>31.12.2022</b>	<b>31.12.2021</b>
Balansesum	198 232 147	185 703 442
Egenkapital	40 386 464	39 810 631
Egenkapitalprosent	20,37	21,43

Det har ikke inntruffet andre forhold etter regnskapsårets slutt som har betydning for det framlagte årsregnskapet.

Bw



## Finansiell risiko

### Kreditrisiko

Konsernet er solid finansiert med en tilfredsstillende egenkapital. Konsernet har langsiktig gjeld pr 31.12.2022 på MNOK 93,420 og er i vesentlig grad utsatt for rentesvingninger. Kredittrisikoen anses som middels/ stor.

### Markedsrisiko

Bilbransjen er utsatt for svingninger tilknyttet arbeidsmarked, renteforhold og befolkningsutvikling innenfor sitt markedsområde. Bilbransjen har hatt stabil etterspørsel i det lokale markedet de siste årene. Konsernet har forhandlerrett på VW og Skoda. Dette er merker som er godt etablerte i markedet og som tradisjonelt har god markedsandel.

Markedsrisikoen i dette segmentet regnes som middels.

Eiendomsvirksomheten er i stor grad rettet mot konsernets øvrige virksomhet, der konsernselskap i hovedsak er leietakere. Risikoen anses å være å være middels/ lav.

### Likviditetsrisiko

Styret vurderer likviditeten i konsernet som tilfredsstillende. Konsernledelsen har stor fokus på å opprettholde likviditeten på et tilfredsstillende nivå i forbindelse med investeringer og anskaffelser.

Forfallstidspunkt på vesentlige fordringer og kortsiktige gjeldsposter vil ikke forverre konsernets likviditetssituasjon.

Likviditetsrisikoen anses som middels/stor.

## Fortsatt drift

Årsoppgjøret er avlagt under forutsetning om fortsatt drift. Konsernet har etter styrets vurdering hatt tilfredsstillende resultater i 2022 og den finansielle stillingen pr 31.12.2022 vurderes som god.

Styret bekrefter at forutsetningen om fortsatt drift er tilstede. Etter styrets oppfatning gir det fremlagte konsernregnskapet en rettvise oversikt over utviklingen og resultatet av virksomheten og dens stilling.

## Arbeidsmiljø og personale

Det har i regnskapsåret ikke forekommet alvorlige skader eller ulykker. Årets sykefravær er på et moderat nivå.

Arbeidsmiljøet betraktes som godt, og det iverksettes løpende tiltak for forbedringer.

11 av totalt 36 ansatte i konsernets er kvinner.

Styret har som policy at forholdene legges til rette for likestilling mellom kjønnene.



## Miljørapport

Bilverkstedvirksomheten har innsatsfaktorer og produkter som kan medføre påvirkning av det ytre miljøet. Konsernet følger de regler som til enhver tid gjelder for håndtering av avfall og er bevisst på at det ytre miljø skal påvirkes i minst mulig grad.

Virksomheten innehar godkjent sertifikat for miljø som er ISO 14001, i bunnen for ISO 14001 ligger godkjent sertifikat for kvalitet som er ISO 9001.

## Åpenhetsloven

Vi har lagt ut redegjørelsen for kraven til åpenhetsloven på følgende adresse : [svebjorn.narvik.no](http://svebjorn.narvik.no)

## Styreansvarsforsikring

Det er tegnet styreansvarsforsikring for styremedlemmene i Gjensidige.

## Fremtidsutsikter

Styret vurderer fremtidsutsiktene som gode. Konsernet har etablert seg i en sentralt beliggende næringseiendom i Narvik, der nytt forretningsbygg for bilforhandlervirksomheten ble tatt i bruk sommeren 2019. Dette har medført en betydelig investering for konsernet, men nye fasiliteter gir også bilvirksomheten bedre driftsmessige betingelser for fremtiden.

*Narvik den 28. juni 2023*

Ben Myklevold

Styreleder