



ÅRSREGNSKAPET FOR REGNSKAPSÅRET 2024 - GENERELL INFORMASJON

Enheten

Organisasjonsnummer: 920 995 217
Organisasjonsform: Aksjeselskap
Foretaksnavn: SKAARLAND & VASVIK ENTREPRENØR AS
Forretningsadresse: Lutsiveien 39
4309 SANDNES

Regnskapsår

Årsregnskapets periode: 01.01.2024 - 31.12.2024

Konsern

Morselskap i konsern: Nei

Regnskapsregler

Regler for små foretak benyttet: Ja
Benyttet ved utarbeidelsen av årsregnskapet til selskapet: Regnskapslovens alminnelige regler

Årsregnskapet fastsatt av kompetent organ

Bekreftet av representant for selskapet: Erlend Skårland
Dato for fastsettelse av årsregnskapet: 14.05.2025

Grunnlag for avgivelse

År 2024: Årsregnskapet er elektronisk innlevert
År 2023: Tall er hentet fra elektronisk innlevert årsregnskap fra 2024

Det er ikke krav til at årsregnskapet m.v. som sendes til Regnskapsregisteret er undertegnet. Kontrollen på at dette er utført ligger hos revisor/enhetens øverste organ. Sikkerheten ivaretas ved at innsender har rolle/rettighet for innsending av årsregnskapet via Altinn, og ved at det bekreftes at årsregnskapet er fastsatt av kompetent organ.

Brønnøysundregistrene, 11.06.2025



Resultatregnskap

Beløp i: NOK	Note	2024	2023
RESULTATREGNSKAP			
Inntekter			
Salgsinntekt		93 041 684	84 652 449
Annen driftsinntekt			122 400
Sum inntekter		93 041 684	84 774 849
Kostnader			
Endring i beholdning av varer under tilvirkning og ferdig tilvirkede varer	2	-1 507 843	-11 258 111
Varekostnad		64 554 427	60 884 473
Lønnskostnad	3	19 712 625	18 571 688
Avskrivning av driftsmidler og immaterielle eiendeler	4	2 117 343	2 134 791
Annen driftskostnad		6 530 800	6 723 102
Sum kostnader		91 407 353	77 055 942
Driftsresultat		1 634 331	7 718 907
Finansinntekter og finanskostnader			
Annen renteinntekt		571 290	143 642
Annen finansinntekt		30	500 000
Sum finansinntekter		571 320	643 642
Annen rentekostnad		35 027	34 330
Annen finanskostnad		229	
Sum finanskostnader		35 257	34 330
Netto finans		536 064	609 312
Resultat før skattekostnad		2 170 395	8 328 218
Skattekostnad på resultat	5	560 300	1 989 921
Årsresultat		1 610 095	6 338 297
Årsresultat etter minoritetsinteresser		1 610 095	6 338 297
Totalresultat		1 610 095	6 338 297



Resultatregnskap

Beløp i: NOK	Note	2024	2023
Overføringer og disponeringer			
Avsatt til annen egenkapital		1 610 095	6 338 297
Sum overføringer og disponeringer		1 610 095	6 338 297



Balanse

Beløp i: NOK	Note	2024	2023
BALANSE - EIENDELER			
Anleggsmidler			
Immaterielle eiendeler			
Varige driftsmidler			
Driftsløsøre, inventar o.a. utstyr	4, 8	5 840 548	5 758 148
Sum varige driftsmidler		5 840 548	5 758 148
Finansielle anleggsmidler			
Investering i datterselskap	6, 7		
Investering i annet foretak i samme konsern	6		
Investeringer i tilknyttet selskap	6	510 000	510 000
Lån til tilknyttet selskap og felles kontrollert virksomhet	7	700 000	200 000
Investeringer i aksjer og andeler		1 000	1 000
Andre langsiktige fordringer		10 000	
Sum finansielle anleggsmidler		1 221 000	711 000
Sum anleggsmidler		7 061 548	6 469 148
Omløpsmidler			
Varer			
Sum varer	2, 8	34 829 581	33 321 738
Fordringer			
Kundefordringer	7, 8	23 349 679	19 991 085
Andre kortsiktige fordringer		55 295	14 146
Sum fordringer		23 404 974	20 005 231
Investeringer			
Andre markedsbaserte finansielle instrumenter		880 000	285 000
Sum investeringer		880 000	285 000
Bankinnskudd, kontanter og lignende			
Bankinnskudd, kontanter o.l.	8	11 565 428	9 721 586
Sum bankinnskudd, kontanter og lignende		11 565 428	9 721 586



Balanse

Beløp i: NOK	Note	2024	2023
Sum omløpsmidler		70 679 983	63 333 555
SUM EIENDELER		77 741 530	69 802 703
BALANSE - EGENKAPITAL OG GJELD			
Egenkapital			
Innskutt egenkapital			
Aksjekapital		100 000	100 000
Overkurs		800 000	800 000
Sum innskutt egenkapital		900 000	900 000
Opptjent egenkapital			
Annen egenkapital		20 379 931	18 769 836
Sum opptjent egenkapital		20 379 931	18 769 836
Sum egenkapital		21 279 931	19 669 836
Gjeld			
Langsiktig gjeld			
Utsatt skatt	5		
Annen langsiktig gjeld			
Sum langsiktig gjeld		0	0
Kortsiktig gjeld			
Gjeld til kredittinstitusjoner	8		
Leverandørgjeld		5 571 917	7 060 106
Betalbar skatt	5	560 300	1 989 921
Skyldig offentlige avgifter		2 881 658	3 000 033
Annen kortsiktig gjeld	2	47 447 725	38 082 807
Sum kortsiktig gjeld		56 461 599	50 132 868
Sum gjeld		56 461 599	50 132 868
SUM EGENKAPITAL OG GJELD		77 741 530	69 802 703



Brønnøysundregistrene

ÅRSREGNSKAP FOR REGNSKAPSÅRET 2024 - GENERELL INFORMASJON

Journalnummer: 2025 484855

Enheten

Organisasjonsnummer: 920 995 217
Organisasjonsform: Aksjeselskap
Foretaksnavn: SKAARLAND & VASVIK ENTREPRENØR AS
Forretningsadresse: Lutsiveien 39
4309 SANDNES

Regnskapsår

Årsregnskapets periode: 01.01.2024 - 31.12.2024

Konsern

Morselskap i konsern: Nei

Regnskapsregler

Regler for små foretak benyttet: Ja
Benyttet ved utarbeidelsen av
årsregnskapet til selskapet: Regnskapslovens alminnelige regler

Årsregnskapet fastsatt av kompetent organ

Bekreftet av representant for selskapet: Erlend Skårland
Dato for fastsettelse av årsregnskapet: 14.05.2025

Grunnlag for avgivelse

År 2024: Årsregnskap er elektronisk innlevert.
År 2023: Tall er hentet fra elektronisk innlevert årsregnskap fra 2024.

Det er ikke krav til at årsregnskapet m.v. som sendes til Regnskapsregisteret er undertegnet. Kontrollen på at dette er utført ligger hos revisor/enhetens øverste organ. Sikkerheten ivaretas ved at innsender har rolle/rettighet for innsending av årsregnskapet via Altinn, og ved at det bekreftes at årsregnskapet er fastsatt av kompetent organ.

Brønnøysundregistrene, 10.06.2025



Organisasjonsnr: 920 995 217
SKAARLAND & VASVIK ENTREPRENØR AS

RESULTATREGNSKAP

Beløp i: NOK	Note	2024	2023
RESULTATREGNSKAP			
Inntekter			
Salgsinntekt		93 041 684	84 652 449
Annen driftsinntekt			122 400
Sum inntekter		93 041 684	84 774 849
Kostnader			
Endring i beholdning av varer under tilvirkning og ferdig tilvirkede varer	2	-1 507 843	-11 258 111
Varekostnad		64 554 427	60 884 473
Lønnskostnad	3	19 712 625	18 571 688
Avskrivning av driftsmidler og immaterielle eiendeler	4	2 117 343	2 134 791
Annen driftskostnad		6 530 800	6 723 102
Sum kostnader		91 407 353	77 055 942
Driftsresultat		1 634 331	7 718 907
Finansinntekter og finanskostnader			
Annen renteinntekt		571 290	143 642
Annen finansinntekt		30	500 000
Sum finansinntekter		571 320	643 642
Annen rentekostnad		35 027	34 330
Annen finanskostnad		229	
Sum finanskostnader		35 257	34 330
Netto finans		536 064	609 312
Resultat før skattekostnad		2 170 395	8 328 218
Skattekostnad på resultat	5	560 300	1 989 921
Årsresultat		1 610 095	6 338 297
Årsresultat etter minoritetsinteresser		1 610 095	6 338 297
Totalresultat		1 610 095	6 338 297
Overføringer og disponeringer			
Avsatt til annen egenkapital		1 610 095	6 338 297
Sum overføringer og disponeringer		1 610 095	6 338 297



Organisasjonsnr: 920 995 217
SKAARLAND & VASVIK ENTREPRENØR AS

BALANSE

Beløp i: NOK	Note	2024	2023
BALANSE - EIENDELER			
Anleggsmidler			
Immaterielle eiendeler			
Varige driftsmidler			
Driftsløsøre, inventar o.			
a. utstyr	4, 8	5 840 548	5 758 148
Sum varige driftsmidler		5 840 548	5 758 148
Finansielle anleggsmidler			
Investering i datterselskap			
Investering i annet foretak i samme konsern	6		
Investeringer i tilknyttet selskap	6	510 000	510 000
Lån til tilknyttet selskap og felles kontrollert virksomhet	7	700 000	200 000
Investeringer i aksjer og andeler		1 000	1 000
Andre langsiktige fordringer		10 000	
Sum finansielle anleggsmidler		1 221 000	711 000
Sum anleggsmidler		7 061 548	6 469 148
Omløpsmidler			
Varer			
Sum varer	2, 8	34 829 581	33 321 738
Fordringer			
Kundefordringer	7, 8	23 349 679	19 991 085
Andre kortsiktige fordringer		55 295	14 146
Sum fordringer		23 404 974	20 005 231
Investeringer			
Andre markedsbaserte finansielle instrumenter			
Sum investeringer		880 000	285 000
Bankinnskudd, kontanter og lignende			
Bankinnskudd, kontanter o. l.			
	8	11 565 428	9 721 586
Sum bankinnskudd, kontanter og lignende		11 565 428	9 721 586



Sum omløpsmidler	70 679 983	63 333 555
SUM EIENDELER	77 741 530	69 802 703
BALANSE - EGENKAPITAL OG GJELD		
Egenkapital		
Innskutt egenkapital		
Aksjekapital	100 000	100 000
Overkurs	800 000	800 000
Sum innskutt egenkapital	900 000	900 000
Opptjent egenkapital		
Annen egenkapital	20 379 931	18 769 836
Sum opptjent egenkapital	20 379 931	18 769 836
Sum egenkapital	21 279 931	19 669 836
Gjeld		
Langsiktig gjeld		
Utsatt skatt	5	
Annen langsiktig gjeld		
Sum langsiktig gjeld	0	0
Kortsiktig gjeld		
Gjeld til		
kredittinstitusjoner	8	
Leverandørgjeld	5 571 917	7 060 106
Betalbar skatt	5 560 300	1 989 921
Skyldig offentlige avgifter	2 881 658	3 000 033
Annen kortsiktig gjeld	2 47 447 725	38 082 807
Sum kortsiktig gjeld	56 461 599	50 132 868
Sum gjeld	56 461 599	50 132 868
SUM EGENKAPITAL OG GJELD	77 741 530	69 802 703



Organisasjonsnr: 920 995 217
SKAARLAND & VASVIK ENTREPRENØR AS

NOTEOPPLYSNINGER - SELSKAP - alle poster oppgitt i hele tall

Note
2

Antall årsverk i regnskapsåret
20.00

<u>Sum</u>	<u>Beløp</u>
<u>Balanseført verdi 31.12.</u>	<u>Varige driftsmidler Immaterielle eiend.</u>

Konsernregnskap

Morselskapet sitt navn

Forretningskontor for morselskapet

Begrunnelse for at datterselskap er utelatt fra konsolideringen

<u>Samlet beløp - tilknyttet selskap</u>	<u>Årets</u>	<u>Fjorårets</u>
--	--------------	------------------

<u>Samlet beløp - foretak i samme konsern</u>	<u>Årets</u>	<u>Fjorårets</u>
---	--------------	------------------

<u>Samlet beløp - foretak i samme konsern</u>	<u>Årets</u>	<u>Fjorårets</u>
---	--------------	------------------

<u>Samlet beløp - felles kontrollert virksomhet</u>	<u>Årets</u>	<u>Fjorårets</u>
---	--------------	------------------

<u>Pantstillelse</u>	<u>Beløp</u>
----------------------	--------------

<u>Beholdning av egne aksjer</u>	<u>Antall</u>	<u>Pålydende</u>	<u>Andel av aksjek.</u>
----------------------------------	---------------	------------------	-------------------------



IDSØ & RAVNÅS REVISJON AS

Godkjent revisjonsselskap

Til generalforsamlingen i Skaarland & Vasvik Entreprenør AS

Uavhengig revisors beretning

Konklusjon

Vi har revidert årsregnskapet for Skaarland & Vasvik Entreprenør AS som viser et overskudd på kr 1 610 095. Årsregnskapet består av balanse per 31. desember 2024, resultatregnskap for regnskapsåret avsluttet per denne datoen og noter til årsregnskapet, herunder et sammendrag av viktige regnskapsprinsipper.

Etter vår mening

- oppfyller årsregnskapet gjeldende lovkrav, og
- gir årsregnskapet et rettviseende bilde av selskapets finansielle stilling per 31. desember 2024 og av dets resultater for regnskapsåret avsluttet per denne datoen i samsvar med regnskapslovens regler og god regnskapsskikk i Norge.

Grunnlag for konklusjonen

Vi har gjennomført revisjonen i samsvar med International Standards on Auditing (ISA-ene). Våre oppgaver og plikter i henhold til disse standardene er beskrevet nedenfor under "Revisors oppgaver og plikter ved revisjonen av årsregnskapet". Vi er uavhengige av selskapet i samsvar med kravene i relevante lover og forskrifter i Norge og International Code of Ethics for Professional Accountants (inkludert internasjonale uavhengighetsstandarder) utstedt av International Ethics Standards Board for Accountants (IESBA-reglene), og vi har overholdt våre øvrige etiske forpliktelser i samsvar med disse kravene. Innhentet revisjonsbevis er etter vår vurdering tilstrekkelig og hensiktsmessig som grunnlag for vår konklusjon.

Ledelsens ansvar for årsregnskapet

Styret og daglig leder (ledelsen) er ansvarlige for å utarbeide årsregnskapet og for at det gir et rettviseende bilde i samsvar med regnskapslovens regler og god regnskapsskikk i Norge. Ledelsen er også ansvarlig for slik internkontroll som den finner nødvendig for å kunne utarbeide et årsregnskap som ikke inneholder vesentlig feilinformasjon, verken som følge av misligheter eller utilsiktede feil.

Ved utarbeidelsen av årsregnskapet må ledelsen ta standpunkt til selskapets evne til fortsatt drift og opplyse om forhold av betydning for fortsatt drift. Forutsetningen om fortsatt drift skal legges til grunn for årsregnskapet så lenge det ikke er sannsynlig at virksomheten vil bli avvirket.

Revisors oppgaver og plikter ved revisjonen av årsregnskapet

Vårt mål er å oppnå betryggende sikkerhet for at årsregnskapet som helhet ikke inneholder vesentlig feilinformasjon, verken som følge av misligheter eller utilsiktede feil, og å avgi en revisjonsberetning som inneholder vår konklusjon. Betryggende sikkerhet er en høy grad av sikkerhet, men ingen garanti for at en revisjon utført i samsvar med ISA-ene, alltid vil avdekke vesentlig feilinformasjon. Feilinformasjon kan oppstå som følge av misligheter eller utilsiktede feil. Feilinformasjon er å anse som vesentlig dersom den enkeltvis eller samlet med rimelighet kan forventes å påvirke de økonomiske beslutningene som brukerne foretar på grunnlag av årsregnskapet.



IDSØ & RAVNÅS REVISJON AS

For videre beskrivelse av revisors oppgaver og plikter vises det til:

<https://revisorforeningen.no/revisjonsberetninger>

Sandnes, 30. april 2025
Idsø & Ravnås Revisjon AS

Odd Harry P. Hemnes
statsautorisert revisor



Resultatregnskap

Skaarland & Vasvik Entreprenør AS

Driftsinntekter og driftskostnader	Note	2024	2023
Salgsinntekt		93 041 684	84 652 449
Annen driftsinntekt		0	122 400
Sum driftsinntekter		93 041 684	84 774 849
Varekostnad		64 554 427	60 884 473
End. beh. varer u.tilv. og ferdigvarer	2	-1 507 843	-11 258 111
Lønnskostnad	3	19 712 625	18 571 688
Avskrivning av driftsmidler og immaterielle eiendeler	4	2 117 343	2 134 791
Annen driftskostnad		6 530 800	6 723 102
Sum driftskostnader		91 407 353	77 055 942
Driftsresultat		1 634 331	7 718 907
Finansinntekter og finanskostnader			
Annen renteinntekt		571 290	143 642
Annen finansinntekt		30	500 000
Annen rentekostnad		35 027	34 330
Annen finanskostnad		229	0
Resultat av finansposter		536 064	609 312
Resultat før skattekostnad		2 170 395	8 328 218
Skattekostnad på resultat	5	560 300	1 989 921
Årsresultat		1 610 095	6 338 297
Overføringer			
Avsatt til annen egenkapital		1 610 095	6 338 297
Sum overføringer		1 610 095	6 338 297



Balanse

Skaarland & Vasvik Entreprenør AS

Eiendeler	Note	2024	2023
Anleggsmidler			
Varige driftsmidler			
Driftsløsøre, inventar o.a. utstyr	4, 8	5 840 548	5 758 148
Sum varige driftsmidler		5 840 548	5 758 148
Finansielle anleggsmidler			
Investeringer i tilknyttet selskap	6	510 000	510 000
Lån til tilknyttet selskap og felles kontrollert virksomhet	7	700 000	200 000
Investeringer i aksjer og andeler		1 000	1 000
Andre langsiktige fordringer		10 000	0
Sum finansielle anleggsmidler		1 221 000	711 000
Sum anleggsmidler		7 061 548	6 469 148
Omløpsmidler			
Lager av varer og annen beholdning	2, 8	34 829 581	33 321 738
Fordringer			
Kundefordringer	7, 8	23 349 679	19 991 085
Andre kortsiktige fordringer		55 295	14 146
Sum fordringer		23 404 974	20 005 231
Investeringer			
Andre markedsbaserte finansielle instrumenter		880 000	285 000
Sum investeringer		880 000	285 000
Bankinnskudd, kontanter o.l.	8	11 565 428	9 721 586
Sum omløpsmidler		70 679 983	63 333 555
Sum eiendeler		77 741 530	69 802 703




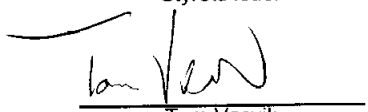
Balanse


Skaarland & Vasvik Entreprenør AS


Egenkapital og gjeld	Note	2024	2023
Egenkapital			
Innskutt egenkapital			
Aksjekapital		100 000	100 000
Overkurs		800 000	800 000
Sum innskutt egenkapital		900 000	900 000
Opptjent egenkapital			
Annen egenkapital		20 379 931	18 769 836
Sum opptjent egenkapital		20 379 931	18 769 836
Sum egenkapital		21 279 931	19 669 836
Gjeld			
Kortsiktig gjeld			
Leverandørgjeld		5 571 917	7 060 106
Betalbar skatt	5	560 300	1 989 921
Skyldig offentlige avgifter		2 881 658	3 000 033
Annen kortsiktig gjeld	2	47 447 725	38 082 807
Sum kortsiktig gjeld		56 461 599	50 132 868
Sum gjeld		56 461 599	50 132 868
Sum egenkapital og gjeld		77 741 530	69 802 703

Sandnes, 30.04.2025


Per Skårland
Styrets leder


Tom Vasvik
Styremedlem


Erlend Skårland
Daglig leder / styremedlem


Per Gunnar Skårland
Styremedlem



Skaarland & Vasvik Entreprenør AS

Noter til regnskapet 2024

Note 1 Regnskapsprinsipper

Årsregnskapet er satt opp i samsvar med regnskapsloven av 1998 og god regnskapsskikk for små foretak i Norge.

Hovedregel for vurdering og klassifisering av eiendeler og gjeld

Eiendeler bestemt til varig eie eller bruk er klassifisert som anleggsmidler. Andre eiendeler er klassifisert som omløpsmidler. Fordringer som skal tilbakebetales innen et år er klassifisert som omløpsmidler. Ved klassifisering av kortsiktig og langsiktig gjeld er tilsvarende kriterier lagt til grunn.

Omløpsmidler er vurdert til laveste av anskaffelseskost og virkelig verdi

Anleggsmidler vurderes til anskaffelseskost, men nedskrives til gjenvinnbart beløp dersom dette er lavere enn bokført verdi, og verdifallet forventes ikke å være forbigående. Anleggsmidler med begrenset økonomisk levetid avskrives planmessig.

Aksjer og andeler i tilknyttet selskap

Investeringer i tilknyttede selskaper vurderes etter kostmetoden. Investeringene blir nedskrevet til virkelig verdi dersom verdifallet ikke er forbigående og det må anses nødvendig etter god regnskapsskikk. Mottatt utbytte er inntektsført som annen finansinntekt.

Andre aksjer og andeler klassifisert som anleggsmidler

Aksjer og investeringer hvor selskapet ikke har betydelig innflytelse, er vurdert etter kostmetoden. Investeringene nedskrives til virkelig verdi ved verdifall som forventes ikke å være forbigående. Mottatt utbytte fra selskapene inntektsføres som annen finansinntekt.

Andre markedsbaserte investeringer

Finansielle instrumenter, markedsbaserte aksjer og fond er vurdert til det laveste av anskaffelseskost og virkelig verdi på balansedagen.

Varer

Varer er vurdert til det laveste av anskaffelseskost og netto salgsverdi.

Fordringer

Kundefordringer og andre fordringer oppføres til pålydende etter fradrag for avsetning til forventet tap. Avsetning til tap gjøres på grunnlag av en individuell vurdering av de enkelte fordringene.

Bankinnskudd, kontanter o.l.

Bankinnskudd, kontanter ol. inkluderer kontanter, bankinnskudd og andre betalingsmidler med forfallsdato som er kortere enn tre måneder fra anskaffelse.

Pensjoner

Innskuddsplaner periodiseres etter sammenstillingsprinsippet. Årets innskudd til pensjonsordningen kostnadsføres.

Inntekter

Inntekt regnskapsføres når den er opptjent, altså når både risiko og kontroll i hovedsak er overført til kunden. Dette er normalt tilfelle når varen eller tjenesten er levert til kunden. Inntektene regnskapsføres med verdien av vederlaget på transaksjonstidspunktet.



Skaarland & Vasvik Entreprenør AS

Noter til regnskapet 2024

Note 1 Regnskapsprinsipper forts.

Anleggskontrakter

Anleggskontrakter vurderes etter fullført kontrakts metode. Påløpte kontraktskostnader inngår i varebeholdning. Forskudd fra kunder inngår i annen kortsiktig gjeld.

Kostnader

Kostnader regnskapsføres som hovedregel i samme periode som tilhørende inntekt. I de tilfeller det ikke er en klar sammenheng mellom utgifter og inntekter fastsettes fordelingen etter skjønnsmessige kriterier. Øvrige unntak fra sammenstillingsprinsippet er angitt der det er aktuelt.

Skatter

Skattekostnaden sammenstilles med regnskapsmessig resultat før skatt. Skattekostnaden består av betalbar skatt (skatt på årets direkte skattepliktige inntekt) og endring i netto utsatt skatt. Utsatt skatt og utsatt skattefordel er presentert netto i balansen.

Note 2 Varebeholdning/prosjekter i arbeid

	2024	2023
Råvarer ol	380 777	455 790
Anleggskontrakter under utførelse	34 448 804	32 865 948
Sum varebeholdning	34 829 581	33 321 738
A-konto/forskuddsfakturert kunder (inngår i annen korts gjeld)	43 052 357	34 068 538

Note 3 Lønnskostnad, antall ansatte, godtgjørelser, lån til ansatte mm

Lønnskostnad	2024	2023
Lønn og andre godtgjørelser	15 711 819	14 840 639
Folketrygdavgift	2 493 281	2 337 440
Pensjonskostnader	706 641	644 999
Andre ytelser	800 884	748 610
Sum	19 712 625	18 571 688

Gjennomsnittlig antall årsverk 20,0 19,0

Selskapet er pliktig å ha tjenstepensjonsordning etter lov om obligatorisk tjenstepensjon. Selskapets ordning er en innskuddsbasert ordning som tilfredsstiller lovens krav.



Skaarland & Vasvik Entreprenør AS

Noter til regnskapet 2024

Note 4 Varige driftsmidler

	Fast bygningsinventar	Transportmidler	Maskiner, anlegg og verktøy	Forskalingsutstyr	Sum
Anskaffelseskost 01.01	742 172	2 465 020	2 876 246	4 769 674	10 853 112
Tilgang kjøpte driftsmidler	0	295 000	910 515	994 227	2 199 742
Avgang	0	0	0	0	0
Anskaffelseskost 31.12	742 172	2 760 020	3 786 761	5 763 901	13 052 854
Akkumulerte avskrivninger 31.12	421 044	1 226 600	1 840 490	3 724 172	7 212 306
Bokført verdi pr. 31.12	321 128	1 533 420	1 946 271	2 039 729	5 840 548
Årets avskrivninger	149 244	556 400	493 800	917 899	2 117 343
Økonomisk levetid	5 år	3 - 6 år	3 - 7 år	3 - 5 år	
Avskrivningsplan	Lineær	Lineær	Lineær	Lineær	

Note 5 Skatter

	2024	2023
Resultat før skatt	2 170 395	8 328 218
Permanente forskjeller	53 415	-397 761
Midlertidige forskjeller	323 008	1 114 639
Årets skattegrunnlag	2 546 818	9 045 096
Betalbar skatt (22%)	560 300	1 989 921

Årets skattekostnad fremkommer slik:

	2024	2023
Betalbar skatt	560 300	1 989 921
Endring i utsatt skatt	0	0
Skattekostnad ordinært resultat	560 300	1 989 921

Spesifikasjon av skatteeffekt av midlertidige forskjeller:

	2024	2023
Driftsmidler	-729 841	-406 833
Regnskapsmessige avsetninger	-1 000 000	-1 000 000
Sum	-1 729 841	-1 406 833

Brutto utsatt skatt / skattefordel (-) -380 565 -309 503

Netto utsatt skatt / skattefordel (-) i balansen 0 0

Ved utsatt skatt er det benyttet en skattesats på 22 %. Selskapet har valgt å ikke balanseføre netto utsatt skattefordel.



Skaarland & Vasvik Entreprenør AS

Noter til regnskapet 2024

Note 6 Tilknyttet selskap m.v.

Firma	Eier- andel	Stemme- andel	Forretnings- kontor	Kostpris	Balanseført verdi
Sirdal Forskaling & Betong AS	33,33 %	33,33 %	Sirdal	10 000	10 000
Skaarland & Vasvik Invest AS	50 %	50 %	Sandnes	500 000	500 000
Sum				510 000	510 000

Note 7 Mellomværende tilknyttet selskap

	Lån tilknyttet selskap		Kundefordringer	
	2024	2023	2024	2023
Skaarland & Vasvik Invest AS	700 000	200 000	0	0
Sirdal Forskaling & Betong AS	0	0	92 531	0
Sum	700 000	200 000	92 531	0

Lån og mellomværende tilknyttet selskaper er ikke renteberegnet.

Note 8 Kassekreditt, pantstillelser, garantier m.v.

Selskapet har kr 1 500 000 i innvilget kassekreditt. Selskapets bankforbindelse har pant i varelager, kundefordringer (factoring) og driftstilbehør.

Selskapet har garantiansvar pr 31.12.24 på kr 4 851 321 som er sikret med bankgaranti.