



ÅRSREGNSKAPET FOR REGNSKAPSÅRET 2022 - GENERELL INFORMASJON

Enheten

Organisasjonsnummer:	996 920 933
Organisasjonsform:	Aksjeselskap
Foretaksnavn:	SCANBIO MARINE GROUP AS
Forretningsadresse:	Brattørkaia 17B 7010 TRONDHEIM

Regnskapsår

Årsregnskapets periode:	01.01.2022 - 31.12.2022
-------------------------	-------------------------

Konsern

Morselskap i konsern:	Ja
Konsernregnskap lagt ved:	Nei

Regnskapsregler

Regler for små foretak benyttet:	Nei
Benyttet ved utarbeidelsen av årsregnskapet til selskapet:	Regnskapslovens alminnelige regler

Årsregnskapet fastsatt av kompetent organ

Bekreftet av representant for selskapet:	John Vegard Aa
Dato for fastsettelse av årsregnskapet:	28.06.2023

Grunnlag for avgivelse

År 2022: Årsregnskapet er elektronisk innlevert
År 2021: Tall er hentet fra elektronisk innlevert årsregnskap fra 2022

Det er ikke krav til at årsregnskapet m.v. som sendes til Regnskapsregisteret er undertegnet. Kontrollen på at dette er utført ligger hos revisor/enhetens øverste organ. Sikkerheten ivaretas ved at innsender har rolle/rettighet for innsending av årsregnskapet via Altinn, og ved at det bekreftes at årsregnskapet er fastsatt av kompetent organ.

Brønnøysundregistrene, 17.07.2024



Resultatregnskap

Beløp i: NOK	Note	2022	2021
RESULTATREGNSKAP			
Inntekter			
Annen driftsinntekt	1, 2	48 230 586	54 416 533
Sum inntekter		48 230 586	54 416 533
Kostnader			
Lønnskostnad	3	28 641 587	28 027 328
Avskrivning av driftsmidler og immaterielle eiendeler	4, 5	721 695	729 095
Annen driftskostnad	3, 6	12 582 999	20 124 040
Sum kostnader		41 946 282	48 880 463
Driftsresultat		6 284 304	5 536 070
Finansinntekter og finanskostnader			
Inntekt på investering i datterselskap	2	11 239 117	
Renteinntekt fra foretak i samme konsern	2	22 371 318	11 695 668
Annen renteinntekt		443 013	417 618
Annen finansinntekt	7	44 502 444	39 331 086
Sum finansinntekter		78 555 892	51 444 373
Rentekostnad til foretak i samme konsern	2	9 272 420	2 959 138
Annen rentekostnad		5 600 082	7 561 374
Annen finanskostnad	7	68 446 371	35 938 106
Sum finanskostnader		83 318 872	46 458 617
Netto finans		-4 762 981	4 985 755
Ordinært resultat før skattekostnad		1 521 323	10 521 825
Skattekostnad på resultat	8	341 898	2 315 747
Ordinært resultat etter skattekostnad		1 179 425	8 206 078
Årsresultat		1 179 425	8 206 078
Årsresultat etter minoritetsinteresser		1 179 425	8 206 078
Totalresultat		1 179 425	8 206 078



Resultatregnskap

Beløp i: NOK	Note	2022	2021
Overføringer og disponeringer			
Avsatt til annen egenkapital	9	1 179 425	8 206 078
Sum overføringer og disponeringer		1 179 425	8 206 078



Balanse

Beløp i: NOK	Note	2022	2021
BALANSE - EIENDELER			
Anleggsmidler			
Immaterielle eiendeler			
Utvikling	4, 10	3 548 151	2 479 318
Utsatt skattefordel	8		181 476
Sum immaterielle eiendeler		3 548 151	2 660 794
Varige driftsmidler			
Driftsløsøre, inventar o.a. utstyr	5, 10	314 435	439 056
Sum varige driftsmidler		314 435	439 056
Finansielle anleggsmidler			
Investering i datterselskap	10, 11	563 880 254	563 880 254
Lån til foretak i samme konsern	2, 10	47 846 517	31 013 708
Andre langsiktige fordringer	10	1 352 636	1 886 693
Sum finansielle anleggsmidler		613 079 407	596 780 655
Sum anleggsmidler		616 941 993	599 880 505
Omløpsmidler			
Varer			
Fordringer			
Kundefordringer		11 239 117	
Andre kortsiktige fordringer	10	1 657 768	1 843 029
Konsernfordringer	2, 10	49 113 779	51 188 891
Sum fordringer		62 010 663	53 031 920
Investeringer			
Andre finansielle instrumenter		709 690	745 384
Sum investeringer		709 690	745 384
Bankinnskudd, kontanter og lignende			
Bankinnskudd, kontanter o.l.	10, 12	1 088 258	956 146
Sum bankinnskudd, kontanter og lignende		1 088 258	956 146



Balanse

Beløp i: NOK	Note	2022	2021
Sum omløpsmidler		63 808 612	54 733 450
SUM EIENDELER		680 750 605	654 613 955
BALANSE - EGENKAPITAL OG GJELD			
Egenkapital			
Innskutt egenkapital			
Aksjekapital	9, 13	435 000	435 000
Overkurs	9	443 911 339	443 911 339
Sum innskutt egenkapital	9	444 346 339	444 346 339
Opptjent egenkapital			
Annen egenkapital	9	7 194 596	6 015 171
Sum opptjent egenkapital		7 194 596	6 015 171
Sum egenkapital		451 540 935	450 361 509
Gjeld			
Langsiktig gjeld			
Utsatt skatt	8	160 422	
Andre avsetninger for forpliktelser		617 495	404 923
Sum avsetninger for forpliktelser		777 917	404 923
Annen langsiktig gjeld			
Gjeld til kredittinstitusjoner	14		139 225 000
Øvrig langsiktig gjeld	2	151 034 186	
Sum annen langsiktig gjeld		151 034 186	139 225 000
Sum langsiktig gjeld		151 812 103	139 629 923
Kortsiktig gjeld			
Gjeld til kredittinstitusjoner			41 128 231
Leverandørgjeld		2 751 241	1 972 533
Betalbar skatt	8		
Skyldig offentlige avgifter		1 615 448	1 435 408
Kortsiktig konserngjeld	2	63 757 489	10 755 174
Annen kortsiktig gjeld		9 273 390	9 331 176



Balanse

Beløp i: NOK	Note	2022	2021
Sum kortsiktig gjeld		77 397 567	64 622 523
 Sum gjeld		 229 209 670	 204 252 446
 SUM EGENKAPITAL OG GJELD		 680 750 605	 654 613 955



Brønnøysundregistrene

ÅRSREGNSKAP FOR REGNSKAPSÅRET 2022 - GENERELL INFORMASJON

Journalnummer: 2023 631826

Enheten

Organisasjonsnummer: 996 920 933
Organisasjonsform: Aksjeselskap
Foretaksnavn: SCANBIO MARINE GROUP AS
Forretningsadresse: Brattørkaia 17B
7010 TRONDHEIM

Regnskapsår

Årsregnskapets periode: 01.01.2022 - 31.12.2022

Konsern

Morselskap i konsern: Ja
Konsernregnskap lagt ved: Nei

Regnskapsregler

Regler for små foretak benyttet: Nei
Benyttet ved utarbeidelsen av
årsregnskapet til selskapet: Regnskapslovens alminnelige regler

Årsregnskapet fastsatt av kompetent organ

Bekreftet av representant for selskapet: John Vegard Aa
Dato for fastsettelse av årsregnskapet: 28.06.2023

Grunnlag for avgivelse

År 2022: Årsregnskap er elektronisk innlevert.
År 2021: Tall er hentet fra elektronisk innlevert årsregnskap fra 2022.

Det er ikke krav til at årsregnskapet m.v. som sendes til Regnskapsregisteret er undertegnet. Kontrollen på at dette er utført ligger hos revisor/enhetens øverste organ. Sikkerheten ivaretas ved at innsender har rolle/rettighet for innsending av årsregnskapet via Altinn, og ved at det bekreftes at årsregnskapet er fastsatt av kompetent organ.

Brønnøysundregistrene, 01.08.2023



Organisasjonsnr: 996 920 933
SCANBIO MARINE GROUP AS

RESULTATREGNSKAP

Beløp i: NOK	Note	2022	2021
RESULTATREGNSKAP			
Inntekter			
Annen driftsinntekt	1, 2	48 230 586	54 416 533
Sum inntekter		48 230 586	54 416 533
Kostnader			
Lønnskostnad	3	28 641 587	28 027 328
Avskrivning av driftsmidler og immaterielle eiendeler	4, 5	721 695	729 095
Annen driftskostnad	3, 6	12 582 999	20 124 040
Sum kostnader		41 946 282	48 880 463
Driftsresultat		6 284 304	5 536 070
Finansinntekter og finanskostnader			
Inntekt på investering i datterselskap	2	11 239 117	
Renteinntekt fra foretak i samme konsern	2	22 371 318	11 695 668
Annen renteinntekt		443 013	417 618
Annen finansinntekt	7	44 502 444	39 331 086
Sum finansinntekter		78 555 892	51 444 373
Rentekostnad til foretak i samme konsern	2	9 272 420	2 959 138
Annen rentekostnad		5 600 082	7 561 374
Annen finanskostnad	7	68 446 371	35 938 106
Sum finanskostnader		83 318 872	46 458 617
Netto finans		-4 762 981	4 985 755
Ordinært resultat før skattekostnad			
Skattekostnad på resultat	8	1 521 323	10 521 825
Ordinært resultat etter skattekostnad		341 898	2 315 747
Årsresultat		1 179 425	8 206 078
Årsresultat etter minoritetsinteresser		1 179 425	8 206 078
Totalresultat		1 179 425	8 206 078
Overføringer og disponeringer			
Avsatt til annen egenkapital	9	1 179 425	8 206 078



Sum overføringer og
disponeringer

1 179 425

8 206 078



Organisasjonsnr: 996 920 933
SCANBIO MARINE GROUP AS

BALANSE

Beløp i: NOK	Note	2022	2021
BALANSE - EIENDELER			
Anleggsmidler			
Immaterielle eiendeler			
Utvikling	4, 10	3 548 151	2 479 318
Utsatt skattefordel	8		181 476
Sum immaterielle eiendeler		3 548 151	2 660 794
Varige driftsmidler			
Driftsløsøre, inventar o. a. utstyr			
	5, 10	314 435	439 056
Sum varige driftsmidler		314 435	439 056
Finansielle anleggsmidler			
Investering i datterselskap	10, 11	563 880 254	563 880 254
Lån til foretak i samme konsern	2, 10	47 846 517	31 013 708
Andre langsiktige fordringer	10	1 352 636	1 886 693
Sum finansielle anleggsmidler		613 079 407	596 780 655
Sum anleggsmidler		616 941 993	599 880 505
Omløpsmidler			
Varer			
Fordringer			
Kundefordringer		11 239 117	
Andre kortsiktige fordringer	10	1 657 768	1 843 029
Konsernfordringer	2, 10	49 113 779	51 188 891
Sum fordringer		62 010 663	53 031 920
Investeringer			
Andre finansielle instrumenter			
		709 690	745 384
Sum investeringer		709 690	745 384
Bankinnskudd, kontanter og lignende			
Bankinnskudd, kontanter o. l.			
	10, 12	1 088 258	956 146
Sum bankinnskudd, kontanter og lignende		1 088 258	956 146
Sum omløpsmidler		63 808 612	54 733 450
SUM EIENDELER		680 750 605	654 613 955



BALANSE - EGENKAPITAL OG GJELD

Egenkapital

Innskutt egenkapital

Aksjekapital	9, 13	435 000	435 000
Overkurs	9	443 911 339	443 911 339
Sum innskutt egenkapital	9	444 346 339	444 346 339

Opptjent egenkapital

Annen egenkapital	9	7 194 596	6 015 171
Sum opptjent egenkapital		7 194 596	6 015 171

Sum egenkapital		451 540 935	450 361 509
------------------------	--	--------------------	--------------------

Gjeld

Langsiktig gjeld

Utsatt skatt	8	160 422	
Andre avsetninger for forpliktelse		617 495	404 923
Sum avsetninger for forpliktelse		777 917	404 923

Annen langsiktig gjeld

Gjeld til kredittinstitusjoner	14		139 225 000
Øvrig langsiktig gjeld	2	151 034 186	
Sum annen langsiktig gjeld		151 034 186	139 225 000

Sum langsiktig gjeld		151 812 103	139 629 923
-----------------------------	--	--------------------	--------------------

Kortsiktig gjeld

Gjeld til kredittinstitusjoner			41 128 231
Leverandørgjeld		2 751 241	1 972 533
Betalbar skatt	8		
Skyldig offentlige avgifter		1 615 448	1 435 408
Kortsiktig konserngjeld	2	63 757 489	10 755 174
Annen kortsiktig gjeld		9 273 390	9 331 176
Sum kortsiktig gjeld		77 397 567	64 622 523

Sum gjeld		229 209 670	204 252 446
------------------	--	--------------------	--------------------

SUM EGENKAPITAL OG GJELD		680 750 605	654 613 955
---------------------------------	--	--------------------	--------------------



Organisasjonsnr: 996 920 933
SCANBIO MARINE GROUP AS

NOTEOPPLYSNINGER - SELSKAP - alle poster oppgitt i hele tall

Note

Antall årsverk i regnskapsåret
15.30

<u>Sum</u>	<u>Beløp</u>
<u>Balanseført verdi 31.12.</u>	<u>Varige driftsmidler Immaterielle eiend.</u>

Konsernregnskap

Morselskapet sitt navn

Forretningskontor for morselskapet

Begrunnelse for at datterselskap er utelatt fra konsolideringen

<u>Samlet beløp - tilknyttet selskap</u>	<u>Årets</u>	<u>Fjorårets</u>
--	--------------	------------------

<u>Samlet beløp - foretak i samme konsern</u>	<u>Årets</u>	<u>Fjorårets</u>
---	--------------	------------------

<u>Samlet beløp - foretak i samme konsern</u>	<u>Årets</u>	<u>Fjorårets</u>
---	--------------	------------------

<u>Samlet beløp - felles kontrollert virksomhet</u>	<u>Årets</u>	<u>Fjorårets</u>
---	--------------	------------------

<u>Pantstillelse</u>	<u>Beløp</u>
----------------------	--------------

<u>Beholdning av egne aksjer</u>	<u>Antall</u>	<u>Pålydende</u>	<u>Andel av aksjek.</u>
----------------------------------	---------------	------------------	-------------------------



Deloitte.

Deloitte AS
Dyre Halses gate 1A
NO-7042 Trondheim
Norway

Tel: +47 73 87 69 00
www.deloitte.no

Til generalforsamlingen i Scanbio Marine Group AS

UAVHENGIG REVISORS BERETNING

Konklusjon

Vi har revidert årsregnskapet for Scanbio Marine Group AS som består av balanse per 31. desember 2022, resultatregnskap og kontantstrømpstilling for regnskapsåret avsluttet per denne datoen og noter til årsregnskapet, herunder et sammendrag av viktige regnskapsprinsipper.

Etter vår mening

- oppfyller årsregnskapet gjeldende lovkrav, og
- gir årsregnskapet et rettviseende bilde av selskapets finansielle stilling per 31. desember 2022, og av dets resultater og kontantstrømmer for regnskapsåret avsluttet per denne datoen i samsvar med regnskapslovens regler og god regnskapsskikk i Norge.

Grunnlag for konklusjonen

Vi har gjennomført revisjonen i samsvar med International Standards on Auditing (ISA-ene). Våre oppgaver og plikter i henhold til disse standardene er beskrevet nedenfor under *Revisors oppgaver og plikter ved revisjonen av årsregnskapet*. Vi er uavhengige av selskapet i samsvar med kravene i relevante lover og forskrifter i Norge og International Code of Ethics for Professional Accountants (inkludert internasjonale uavhengighetsstandarder) utstedt av International Ethics Standards Board for Accountants (IESBA-reglene), og vi har overholdt våre øvrige etiske forpliktelser i samsvar med disse kravene. Innhentet revisjonsbevis er etter vår vurdering tilstrekkelig og hensiktsmessig som grunnlag for vår konklusjon.

Øvrig informasjon

Styret (ledelsen) er ansvarlig for informasjonen i årsberetningen. Øvrig informasjon omfatter informasjon i årsrapporten bortsett fra årsregnskapet og den tilhørende revisjonsberetningen. Vår konklusjon om årsregnskapet ovenfor dekker ikke informasjonen i årsberetningen.

I forbindelse med revisjonen av årsregnskapet er det vår oppgave å lese årsberetningen. Formålet er å vurdere hvorvidt det foreligger vesentlig inkonsistens mellom årsberetningen og årsregnskapet og den kunnskap vi har opparbeidet oss under revisjonen av årsregnskapet, eller hvorvidt informasjon i årsberetningen ellers fremstår som vesentlig feil. Vi har plikt til å rapportere dersom årsberetningen fremstår som vesentlig feil. Vi har ingenting å rapportere i så henseende.

Basert på kunnskapen vi har opparbeidet oss i revisjonen, mener vi at årsberetningen

- er konsistent med årsregnskapet og
- inneholder de opplysninger som skal gis i henhold til gjeldende lovkrav.

Ledelsens ansvar for årsregnskapet

Ledelsen er ansvarlig for å utarbeide årsregnskapet og for at det gir et rettviseende bilde i samsvar med regnskapslovens regler og god regnskapsskikk i Norge. Ledelsen er også ansvarlig for slik internkontroll som den finner nødvendig for å kunne utarbeide et årsregnskap som ikke inneholder vesentlig feilinformasjon, verken som følge av misligheter eller utilsiktede feil.

Deloitte refers to one or more of Deloitte Touche Tohmatsu Limited ("DTTL"), its global network of member firms, and their related entities (collectively, the "Deloitte organization"). DTTL (also referred to as "Deloitte Global") and each of its member firms and related entities are legally separate and independent entities, which cannot obligate or bind each other in respect of third parties. DTTL and each DTTL member firm and related entity is liable only for its own acts and omissions, and not those of each other. DTTL does not provide services to clients. Please see www.deloitte.no to learn more.

© Deloitte AS

Registrert i Foretaksregisteret Medlemmer av Den norske Revisorforening
Organisasjonsnummer: 980 211 282

Penneo Dokumentnøkkel: U7SKO-5PKMK-Z63A7-ABL0M-A28U7-KQMJS



Deloitte.

side 2
Uavhengig revisors beretning -
Scanbio Marine Group AS

Ved utarbeidelsen av årsregnskapet må ledelsen ta standpunkt til selskapets evne til fortsatt drift og opplyse om forhold av betydning for fortsatt drift. Forutsetningen om fortsatt drift skal legges til grunn for årsregnskapet så lenge det ikke er sannsynlig at virksomheten vil bli avviklet.

Revisors oppgaver og plikter ved revisjonen av årsregnskapet

Vårt mål er å oppnå betryggende sikkerhet for at årsregnskapet som helhet ikke inneholder vesentlig feilinformasjon, verken som følge av misligheter eller utilsiktede feil, og å avgi en revisjonsberetning som inneholder vår konklusjon. Betryggende sikkerhet er en høy grad av sikkerhet, men ingen garanti for at en revisjon utført i samsvar med ISA-ene, alltid vil avdekke vesentlig feilinformasjon. Feilinformasjon kan oppstå som følge av misligheter eller utilsiktede feil. Feilinformasjon er å anse som vesentlig dersom den enkeltvis eller samlet med rimelighet kan forventes å påvirke de økonomiske beslutningene som brukerne foretar på grunnlag av årsregnskapet.

Som del av en revisjon i samsvar med ISA-ene, utøver vi profesjonelt skjønn og utviser profesjonell skepsis gjennom hele revisjonen. I tillegg:

- identifiserer og vurderer vi risikoen for vesentlig feilinformasjon i regnskapet, enten det skyldes misligheter eller utilsiktede feil. Vi utformer og gjennomfører revisjonshandlinger for å håndtere slike risikoer, og innhenter revisjonsbevis som er tilstrekkelig og hensiktsmessig som grunnlag for vår konklusjon. Risikoen for at vesentlig feilinformasjon som følge av misligheter ikke blir avdekket, er høyere enn for feilinformasjon som skyldes utilsiktede feil, siden misligheter kan innebære samarbeid, forfalskning, bevisste utelatelser, uriktige fremstillinger eller overstyring av internkontroll.
- opparbeider vi oss en forståelse av intern kontroll som er relevant for revisjonen, for å utforme revisjonshandlinger som er hensiktsmessige etter omstendighetene, men ikke for å gi uttrykk for en mening om effektiviteten av selskapets interne kontroll.
- evaluerer vi om de anvendte regnskapsprinsippene er hensiktsmessige og om regnskapsestimatene og tilhørende noteopplysninger utarbeidet av ledelsen er rimelige.
- konkluderer vi på om ledelsens bruk av fortsatt drift-forutsetningen er hensiktsmessig, og, basert på innhentede revisjonsbevis, hvorvidt det foreligger vesentlig usikkerhet knyttet til hendelser eller forhold som kan skape tvil av betydning om selskapets evne til fortsatt drift. Dersom vi konkluderer med at det eksisterer vesentlig usikkerhet, kreves det at vi i revisjonsberetningen henleder oppmerksomheten på tilleggsopplysningene i årsregnskapet, eller, dersom slike tilleggsopplysninger ikke er tilstrekkelige, at vi modifierer vår konklusjon. Våre konklusjoner er basert på revisjonsbevis innhentet frem til datoen for revisjonsberetningen. Etterfølgende hendelser eller forhold kan imidlertid medføre at selskapet ikke kan fortsette driften.
- evaluerer vi den samlede presentasjonen, strukturen og innholdet i årsregnskapet, inkludert tilleggsopplysningene, og hvorvidt årsregnskapet gir uttrykk for de underliggende transaksjonene og hendelsene på en måte som gir et rettviseende bilde.

Vi kommuniserer med styret blant annet om det planlagte innholdet i og tidspunkt for revisjonsarbeidet og eventuelle vesentlige funn i revisjonen, herunder vesentlige svakheter i intern kontroll som vi avdekker gjennom revisjonen.

Trondheim, 7. juli 2023
Deloitte AS

Per Kr. Forseth
statsautorisert revisor

Penneo Dokumentnøkkel: UTSKO-5PKMK-Z63A7-ABLOM-A28U7-KQMJS



PENNEO

Signaturene i dette dokumentet er juridisk bindende. Dokument signert med "Penneo"™ - sikker digital signatur.
De signerende parter sin identitet er registrert, og er listet nedenfor.

"Med min signatur bekrefter jeg alle datoer og innholdet i dette dokument."

Per Kristian Forseth

Statsautorisert revisor

På vegne av: Deloitte AS

Serienummer: 9578-5999-4-2709515

IP: 93.89.xxx.xxx

2023-07-07 12:41:53 UTC



Penneo Dokumentnøkkel: UTSKO-5PKMK-Z63A7-ABL0M-A28U7-K0MJS

Dokumentet er signert digitalt, med **Penneo.com**. Alle digitale signatur-data i dokumentet er sikret og validert av den datamaskin-utregnede hash-verdien av det opprinnelige dokument. Dokumentet er låst og tids-stemplet med et sertifikat fra en betrodd tredjepart. All kryptografisk bevis er integrert i denne PDF, for fremtidig validering (hvis nødvendig).

Hvordan bekrefter at dette dokumentet er originalen?

Dokumentet er beskyttet av ett Adobe CDS sertifikat. Når du åpner dokumentet i

Adobe Reader, skal du kunne se at dokumentet er sertifisert av **Penneo e-signature service <penneo@penneo.com>**. Dette garanterer at innholdet i dokumentet ikke har blitt endret.

Det er lett å kontrollere de kryptografiske beviser som er lokalisert inne i dokumentet, med Penneo validator - <https://penneo.com/validator>



Scanbio Marine Group AS

ÅRSBERETNING FOR 2022

Virksomhetens art og hvor den drives

Selskapets og konsernets virksomhet er investering i fiskeindustri og fiskeforedling, samt virksomhet tilknyttet dette, herunder å eie aksjer i andre selskap. Selskapet er lokalisert i Trondheim. Scanbio Marine Group AS er morselskap for Scanbio Ingredients AS og Scanbio Logistics AS med underliggende selskaper. All industriell produksjon foregår i datterselskapene.

Fortsatt drift

I samsvar med regnskapslovens § 3 – 3 bekreftes det at forutsetningen om fortsatt drift er til stede og lagt til grunn ved utarbeidelse av regnskapet.

Oversikt over utvikling, likviditet, resultat og stilling

	2022	2021
Driftsinntekter	48 230 586	54 416 533
EBITDA	7 005 999	6 265 165
Driftsresultat	6 284 304	5 536 070
Årsresultat	1 179 425	8 206 078
	31.12.22	31.12.21
Balansesum	680 750 605	599 880 505
Egenkapital	451 911 339	450 361 509
Egenkapitalprosent	73,2%	75,1%

Selskapet er et administrasjonsselskap som i stor grad drifter de administrative oppgavene i konsernet. Inntektene i selskapet kommer fra management fee fra konsernselskap. Selskapets resultat for 2022 ble på kr 1 179 425 som er en reduksjon på kr 7 026 653 mot 2021.

Selskapets egenkapital og likviditet er tilfredsstillende. Det vises i denne sammenheng til vedlagte årsregnskap med noter.



Scanbio Marine Group AS

Arbeidsforhold/miljø

For selskapet har det i 2022 vært 2,84% sykefravær. Selskapet har et tilfredsstillende opplegg for å ivareta reglene i "Forskrift om intern kontroll – helse, miljø og sikkerhet". Det er ikke registrert skader eller ulykker hos selskapet i løpet av inntektsåret.

Det er styrets oppfatning at arbeidsmiljøet og den generelle trivsel på arbeidsplassen er god. Det er på bakgrunn av dette ikke iverksatt spesielle tiltak for å bedre arbeidsmiljøet.

Diskrimineringslovens formål er å fremme likestilling, sikre like muligheter og rettigheter og å hindre diskriminering på grunn av etnisitet, nasjonal opprinnelse, avstamning, hudfarge, språk, religion, funksjonshemming og livssyn. Det arbeides aktivt, målrettet og planmessig for å fremme lovens formål innenfor vår virksomhet. Aktivitetene omfatter blant annet rekruttering, lønns- og arbeidsvilkår, forfremmelse, utviklingsmuligheter og beskyttelse mot trakassering.

For redegjørelse om arbeidsforhold og miljø i datterselskapene henvises det til respektive årsberetninger.

Likestilling

Selskapet har som mål å være en arbeidsplass der det råder full likestilling mellom kvinner og menn og det er innarbeidet bestemmelser som tar sikte på at det ikke forekommer forskjellsbehandling grunnet kjønn i saker som for eksempel lønn, avansement og rekruttering. Av selskapets 18 ansatte er 15 menn og 3 kvinner. Styret består av 5 menn.

Ytre miljø

Selskapets virksomhet forurenses ikke det ytre miljø vesentlig. Datterselskapenes drift innebærer separering av organiske fraksjoner som medfører utslipp til sjø og luft. Disse utslippene er regulert gjennom tillatelser fra Fylkesmann og Mattilsynet. For det ytre miljø tilfredsstiller bedriften de utslippskrav som er fastsatt av myndighetene.

Forskning og utvikling

Selskapet er engasjert i løpende produktutvikling.



Scanbio Marine Group AS

Finansiell- og markedsmessig risiko

Renterisiko

Selskapet er ikke vesentlig eksponert for renterisiko som følge av at all selskapets rentebærende gjeld er sikret med en fast rente og er konsernintern.

Valutarisiko

Konsernet har salgsinntekter i ulike valutaer, hovedsakelig USD, EUR og GBP. Valutarisiko håndteres gjennom inngåelse av terminkontrakter samt aktiv bruk av vår flervaluta konsernkontosystem.

Kredittrisiko

Selskapet er ikke vesentlig eksponert for kredittrisiko da all inntekt er konsernintern.

Likviditetsrisiko

Konsernet har hatt tilfredsstillende likviditet i 2022. Basert på forventet resultatutvikling og planlagte investeringer forventes konsernet å generere likviditet i 2023.

Markedsrisiko

Selskapet er ikke vesentlig eksponert for markedsrisiko.

Fremtidsutsikter

Med bakgrunn i konsernets forventede utvikling er selskapets forventede utvikling god. Selskapet planlegger å utvide staben, og aktivitetsnivået antas å øke.

Fortsatt drift

Det bekreftes at forutsetning for fortsatt drift er til stede.

Styreansvar

Selskapet har tegnet forsikring for styrets medlemmer og daglig leder for deres mulige ansvar overfor foretaket og tredjepersoner.

Åpenhetsloven

Selskapet er pliktig til å utarbeide en aktsomhetsvurdering etter åpenhetsloven §4. Redegjørelsen for vurdering av disse vil bli publisert innen 30. juni 2023 på selskapets hjemmeside; www.scanbio.com



Scanbio Marine Group AS

Resultatdisponering

Styret forslår følgende overføringer og disponeringer av årets resultat:

Overført til annen egenkapital	1 179 425
Sum overføringer	1 179 425

Etter styrets oppfatning gir årsberetning og årsregnskap et riktig bilde av Scanbio Marine Group AS' eiendeler og gjeld, finansiell stilling og resultat ved årsskiftet.

Trondheim 28.june 2023

I styret for Scanbio Marine Group AS

Tor Vikenes

Tor Vikenes (Jun 29, 2023 09:25 GMT+2)

Tor Vikenes
Styrets leder

Martin Nye

Martin Nye
Styremedlem

Sam Abboud

Sam Abboud
Styremedlem

Arne Handeland

Arne Handeland (Jun 29, 2023 12:36 GMT+2)

Arne Handeland
Styremedlem

Andreas Schuler

Andreas Schuler (Jun 30, 2023 20:29 GMT+1)

Andreas Schuler
Styremedlem



RESULTATREGNSKAP

SCANBIO MARINE GROUP AS

DRIFTSINNEKTER OG DRIFTSKOSTNADER	Note	2022	2021
Annen driftsinntekt	1, 2	48 230 586	54 416 533
Sum driftsinntekter		48 230 586	54 416 533
Lønnskostnad	3	28 641 587	28 027 328
Avskrivning av driftsmidler og immaterielle eiendeler	4, 5	721 695	729 095
Annen driftskostnad	3, 6	12 582 999	20 124 040
Sum driftskostnader		41 946 282	48 880 463
Driftsresultat		6 284 304	5 536 070
FINANSINNEKTER OG FINANSKOSTNADER			
Inntekt på investering i datterselskap	2	11 239 117	0
Renteinntekt fra foretak i samme konsern	2	22 371 318	11 695 668
Annen renteinntekt		443 013	417 618
Annen finansinntekt	7	44 502 444	39 331 086
Rentekostnad til foretak i samme konsern	2	9 272 420	2 959 138
Annen rentekostnad		5 600 082	7 561 374
Annen finanskostnad	7	68 446 371	35 938 106
Resultat av finansposter		-4 762 981	4 985 755
Resultat før skattekostnad		1 521 323	10 521 825
Skattekostnad på resultat	8	341 898	2 315 747
Resultat		1 179 425	8 206 078
Årsresultat		1 179 425	8 206 078
OVERFØRINGER			
Avsatt til annen egenkapital	9	1 179 425	8 206 078
Sum overføringer		1 179 425	8 206 078



BALANSE

SCANBIO MARINE GROUP AS

EIENDELER	Note	2022	2021
ANLEGGSMIDLER			
IMMATERIELLE EIENDELER			
Utvikling	4, 10	3 548 151	2 479 318
Utsatt skattefordel	8	0	181 476
Sum immaterielle eiendeler		3 548 151	2 660 794
VARIGE DRIFTSMIDLER			
Driftsløsøre, inventar o.a. utstyr	5, 10	314 435	439 056
Sum varige driftsmidler		314 435	439 056
FINANSIELLE ANLEGGSMIDLER			
Investeringer i datterselskap	10, 11	563 880 254	563 880 254
Lån til foretak i samme konsern	2, 10	47 846 517	31 013 708
Andre langsiktige fordringer	10	1 352 636	1 886 693
Sum finansielle anleggsmidler		613 079 407	596 780 655
Sum anleggsmidler		616 941 993	599 880 505
OMLØPSMIDLER			
FORDRINGER			
Kundefordringer		11 239 117	0
Andre kortsiktige fordringer	10	1 657 768	1 843 029
Konsernfordringer	2, 10	49 113 779	51 188 891
Sum fordringer		62 010 663	53 031 920
INVESTERINGER			
Andre finansielle instrumenter		709 690	745 384
Sum investeringer		709 690	745 384
Bankinnskudd, kontanter o.l.	10, 12	1 088 258	956 146
Sum omløpsmidler		63 808 612	54 733 450
Sum eiendeler		680 750 605	654 613 955



BALANSE

SCANBIO MARINE GROUP AS

EGENKAPITAL OG GJELD	Note	2022	2021
EGENKAPITAL			
INNSKUTT EGENKAPITAL			
Aksjekapital	9, 13	435 000	435 000
Overkurs	9	443 911 339	443 911 339
Sum innskutt egenkapital	9	444 346 339	444 346 339
OPPTJENT EGENKAPITAL			
Annen egenkapital	9	7 194 596	6 015 171
Sum opptjent egenkapital		7 194 596	6 015 171
Sum egenkapital		451 540 935	450 361 509
GJELD			
AVSETNING FOR FORPLIKTELSE			
Utsatt skatt	8	160 422	0
Andre avsetninger for forpliktelser		617 495	404 923
ANNEN LANGSIKTIG GJELD			
Gjeld til kredittinstitusjoner	14	0	139 225 000
Øvrig langsiktig gjeld	2	151 034 186	0
Sum annen langsiktig gjeld		151 034 186	139 225 000
KORTSIKTIG GJELD			
Gjeld til kredittinstitusjoner		0	41 128 231
Leverandørgjeld		2 751 241	1 972 533
Skyldig offentlige avgifter		1 615 448	1 435 408
Konserngjeld	2	63 757 489	10 755 174
Annen kortsiktig gjeld		9 273 390	9 331 176
Sum kortsiktig gjeld		77 397 567	64 622 523
Sum gjeld		229 209 670	204 252 446
Sum egenkapital og gjeld		680 750 605	654 613 955



BALANSE

SCANBIO MARINE GROUP AS

Trondheim, 28.06.2023

Styret i Scanbio Marine Group AS

Tor Vikenes

Tor Vikenes (Jun 29, 2023 09:25 GMT+2)

Tor Vikenes
styreleder

Sam Abboud

Sam Abboud (Jun 29, 2023 13:33 GMT+1)

Sam Abboud
styremedlem

Martin Nye

Martin Nye
styremedlem

Arne Handeland

Arne handeland (Jun 29, 2023 12:36 GMT+2)

Arne Handeland
styremedlem

Andreas Schuler

Andreas Schuler (Jun 30, 2023 20:29 GMT+1)

Andreas Schuler
styremedlem



INDIREKTE KONTANTSTRØM

SCANBIO MARINE GROUP AS

	Note	2022	2021
KONTANTSTRØMMER FRA OPERASJONELLE AKTIVITETER			
Resultat før skattekostnad		1 521 323	10 521 825
Ordinære avskrivninger		721 695	729 095
Endring i leverandørgjeld		778 708	-99 987
Konsernfordringer		-25 996 814	-10 376 758
Endring i andre tidsavgrensingsposter		1 089 837	1 721 249
Netto kontantstrøm fra operasjonelle aktiviteter		-21 885 251	2 495 425
KONTANTSTRØMMER FRA INVESTERINGSAKTIVITETER			
Utbetalinger ved kjøp av varige driftsmidler		1 665 907	2 073 501
Netto kontantstrøm fra investeringsaktiviteter		-1 665 907	-2 073 501
KONTANTSTRØMMER FRA FINANSIERINGSAKTIVITETER			
Innbetalinger ved opptak av ny langsiktig gjeld		151 034 186	0
Innbetalinger ved opptak av ny kortsiktig gjeld		22 629 258	0
Utbetalinger ved nedbetaling av langsiktig gjeld		139 225 000	11 150 000
Utbetalinger ved nedbetaling av kortsiktig gjeld		0	-14 130 643
Utbetalinger av konsernbidrag		10 755 174	3 281 516
Netto kontantstrøm fra finansieringsaktiviteter		23 683 270	-300 873
Netto endring i kontanter og kontantekvivalenter		132 112	121 051
Beh. av kont. og kontantekvivalenter ved per. begynnel		956 146	835 095
Beh. av kont. og kontantekvivalenter ved per. slutt		1 088 258	956 146



Note - Regnskapsprinsipper

Årsregnskapet er satt opp i samsvar med regnskapslover av 1998 og god regnskapsskikk i Norge.

Hovedregel for vurdering og klassifisering av eiendeler og gjeld

Eiendeler bestemt til varig eie eller bruk er klassifisert som anleggsmidler. Andre eiendeler er klassifisert som omløpsmidler. Fordringer som skal tilbakebetales innen et år, er klassifisert som omløpsmidler. Ved klassifisering av kortsiktig- og langsiktig gjeld, er tilsvarende kriterier lagt til grunn.

Omløpsmidler er vurdert til laveste av anskaffelseskost og virkelig verdi.

Anleggsmidler vurderes til anskaffelseskost, men nedskrives til gjenvinnbart beløp dersom dette er lavere enn bokført verdi, og verdifallet forventes og ikke være forbigående. Anleggsmidler med begrenset økonomisk levetid avskrives planmessig.

Annen langsiktig- og kortsiktig gjeld er vurdert til pålydende beløp.

Eiendeler og gjeld i utenlandsk valuta

Transaksjoner i utenlandsk valuta er bokført til enten sikret kurs eller budsjettert kurs.

Ved periodeslutt omregnes dette til gjennomsnittskurs for den aktuelle periode.

Pengeposter i utenlandsk valuta er i balansen omregnet til balansedagens kurs.

Valutaterminkontrakter er balanseført til virkelig verdi på balansedagen.

Urealisert og realisert valutagevinst/-tap bokføres som finansinntekt eller finanskostnad.

Immaterielle eiendeler

Utgifter til egen tilvirkning av immaterielle eiendeler, herunder utgifter til egen forskning og utvikling, balanseføres når det er sannsynlig at de fremtidige økonomiske fordelene knyttet til eiendelene tilflytter selskapet og anskaffelseskost kan måles pålitelig.

Immaterielle eiendeler som er kjøpt enkeltvis er balanseført til anskaffelseskost. Immaterielle eiendeler overtatt ved kjøp av virksomhet, er balanseført til anskaffelseskost når kriteriene for balanseføring er oppfylt.

Immaterielle eiendeler med begrenset økonomisk levetid avskrives planmessig. Immaterielle eiendeler nedskrives til gjenvinnbart beløp dersom de forventede økonomiske fordelene ikke dekker balanseført verdi og eventuelle gjenstående tilvirkningsutgifter.

Leieavtaler

Ved operasjonell leasing kostnadsføres leasingkostnader løpende og klassifiseres som annen driftskostnad i resultatregnskapet.

Aksjer og andeler i tilknyttet selskap og datterselskap

Investeringer i datterselskaper vurderes etter kostmetoden. Investeringer blir nedskrevet til virkelig verdi dersom verdifallet ikke er forbigående og det må anses nødvendig etter god regnskapsskikk. Mottatt utbytte fra datterselskapene er inntektsført som annen finansinntekt. Tilsvarende gjelder for investeringer i tilknyttede selskaper.

Finansielle instrumenter og varederivater

Finansielle instrumenter, herunder aksjer og obligasjoner, som

- er klassifisert som omløpsmidler
 - inngår i en handelsportefølje med henblikk på videresalg,
 - omsettes på børs, autorisert markedsplass eller tilsvarende regulert marked i utlandet, og
 - har god eierspredning og likviditet
- er vurdert til virkelig på balansedagen



Inntekter

Inntekt regnskapsføres når den er opptjent, altså når krav på vederlag oppstår. Dette skjer når tjenesten ytes eller varen er levert, i takt med arbeidets utførelse. Inntektene regnskapsføres med verdien av vederlaget på transaksjonstidspunktet.

Fordringer

Kundefordringer og andre fordringer er oppført til pålydende etter fradrag for avsetning til forventet tap. Avsetning til tap gjøres på grunnlag av en individuell vurdering av de enkelte fordringene.

Bankinnskudd, kontanter og lignende

Bankinnskudd, kontanter og lignende inkluderer kontanter, bankinnskudd og andre betalingsmidler med forfallsdato som er kortere enn tre måneder fra anskaffelse.

Pensjoner

Selskapet er pålagt å ha tjenstepensjon i samsvar med lov om obligatorisk tjenstepensjon.

Innskuddsbasert ordning

Innskuddsplaner periodiseres etter sammenstillingsprinsippet. Årets innskudd til pensjonsordningen kostnadsføres.

Kostnader

Kostnader regnskapsføres som hovedregel i samme periode som tilhørende inntekt. I de tilfeller det ikke er en klar sammenheng mellom utgifter og inntekter fastsettes fordelingen etter skjønnsmessige kriterier. Øvrige unntak fra sammenstillingsprinsippet er angitt der det er aktuelt.

Skatter

Skattekostnaden sammenstilles med regnskapsmessig resultat før skatt. Skatt knyttet til egenkapitaltransaksjoner er ført mot egenkapitalen. Skattekostnaden består av betalbar skatt (skatt på årets direkte skattepliktige inntekt) og endring i netto utsatt skatt. Utsatt skatt og utsatt skattefordel er presentert netto i balansen.

Offentlige tilskudd

Investeringsstilskudd er ført mot investeringen i balansen og periodiseres over investeringens økonomiske levetid gjennom reduserte avskrivninger. Driftstilskudd periodiseres samtidig med den inntekt det skal øke eller den kostnaden det skal redusere.

Kontantstrømoppstilling

Kontantstrømoppstillingen er utarbeidet etter den indirekte metoden. Kontanter og kontantekvivalenter omfatter kontanter og bankinnskudd.

Konsernregnskap

Det utarbeides ikke konsernregnskap, da dette er et underkonsern av Scanbio Marine Group Holding AS som utarbeider konsernregnskap for hele konsernet.



Note 1 - Annen driftsinntekt

Per virksomhetsområde	2022	2021
Andre inntekter	48 230 586	54 416 533
Sum	48 230 586	54 416 533

Annen driftsinntekt består i sin helhet av management fee til konsernselskaper.

Note 2 - Transaksjoner og mellomværende med nærstående parter

Resultatmessige transaksjoner med nærstående parter:

Transaksjonsgruppe	Tilhørende resultatlinje	Forhold til motparten	2022	2021
Management fee	Annen driftsinntekt	Morselskap/datterselskap	48 230 586	54 416 533
Konsernbidrag	Inntekt på investering i datterselskap	Morselskap	11 239 117	
Renteinntekt	Renteinntekt fra foretak i samme konsern	Morselskap	22 371 318	11 695 668
Rentekostnad	Rentekostnad fra foretak i samme konsern	Morselskap/datterselskap	9 272 420	2 959 138
Sum (Netto)			91 113 441	69 071 339

Ytterligere forklaringer på transaksjoner med nærstående parter:

Det beregnes og inntektsføres/kostnadsføres renter på lån mellom konsernselskap = konsernkonto
Renter beregnes etter markedsmessige betingelser

Mangement fee beregnes ut i fra sum driftskostnader (41.998.060) pluss en avanse på 15%.

Beløpet fordeles på datterselskapene basert på andel av sum salg i konsernet.

For holdingselskap og selskap med lav aktivitet, er det benyttet en fast sum på NOK 25.000.

i 2022 ble mgt fee fordelt slik;

Scanbio Ingredients: 90 %

Scanbio Logistics: 3%

Scanbio Denmark: 7%

Scanbio Scotland: NOK 25.000

Scanbio Marine Group Holding: NOK 25.000

Mellomværende med nærstående parter:

Motpart	Forhold til motparten	Andre kortsiktige fordringer		Andre langsiktig fordringer	
		2022	2021	2022	2021
SM Holdings Cayman					600 590
Scanbio Marine Group Holdings AS					30 413 118
Scanbio Marine Group TopCo AS	Datterdatterselskap			32 911	
Scanbio Marine Group Holding AS	Datterselskap			47 813 606	
Scanbio Ingredients AS	Morselskap	55 417 470	48 153 717		
Scanbio Logistics AS	Morselskap	1 434 347	2 450 369		
Scanbio Scotland Ltd	Mormorselskap	45 925			
Scanbio Denmark ApS	Mormorselskap	3 455 154	584 805		
Sum		60 352 896	51 188 891	47 846 517	31 013 708



Motpart	Forhold til motparten	Annen kortsiktig gjeld		Andre langsiktig gjeld	
		2022	2021	2022	2021
Scanbio Marine Group Holding AS	Datterselskap			151 034 186	
Scanbio Ingredients AS	Morselskap		10 755 174		
Sum		0	10 755 174	151 034 186	0

Note 3 - Lønnskostnad, antall ansatte, godtgjørelser mm

Lønnskostnad

	2022	2021
Lønn	23 952 613	22 706 528
Folketrygdavgift	3 506 760	3 116 308
Pensjonskostnader	1 139 385	1 402 525
Andre ytelser	42 829	801 967
Sum	28 641 587	28 027 328
Antall årsverk sysselsatt i regnskapsåret	17,2	15,3

Ytelser til ledende personer

Lønn og andre ytelser til daglig leder

Lønn	4 002 267
Andre ytelser	6 464
Pensjon	99 067
Totalt	4 107 798

Daglig leder har avtale om bonus med grunnlag i både finansielle og operasjonelle indikatorer. Total bonus er maks 50% av grunnlønnen. Det er utbetalt bonus i 2022.

I lønnsgrunnlaget er det utbetalt bonus knyttet til salg av aksjer i konsernet i samsvar med avtale.

Daglig leder har i tillegg en bonusavtale knyttet til et fremtidig salg av selskapets aksjer.

Godtgjørelse til styret

Det er utbetalt godtgjørelse til selskapets styremedlemmer på til sammen kr 467 017,-

Tidligere styrets leder har oppgjør for transaksjonsbonus i 2022 i samsvar med avtale.

Revisor

Godtgjørelse til revisor og samarbeidende selskaper fordeler seg slik:

	2022	2021
Lovpålagt revisjon	112 650	166 700
Teknisk bistand		
Skatterådgivning		
Andre tjenester	0	18 800
Sum	112 650	185 500



Note 4 - Immaterielle eiendeler

	Forskning og utvikling	Sum
Anskaffelseskost 01.01.22	8 862 421	8 862 421
Tilgang	1 590 717	1 590 717
Avgang	0	0
Anskaffelseskost 31.12.22	10 453 138	10 453 138
Akk. av- og nedskrivinger 01.01.2022	6 383 103	6 383 103
Årets avskrivinger	521 884	521 884
Akk av- og nedskrivinger 31.12.22	6 904 987	6 904 987
Bokført verdi pr 31.12.22	3 548 151	3 548 151
Økonomisk levetid	3-5 år	
Avskrivingsplan	Lineær	

Bokført verdi av FOU består primært av aktiverte kostnader knyttet til IT-systemer.

Note 5 - Varige driftsmidler

	Kontormaskiner	Driftsløsøre, inventar o.l	Sum
Anskaffelseskost 01.01.22	400 095	1 474 143	1 874 238
Tilgang	75 190	0	75 190
Avgang	0	0	0
Anskaffelseskost 31.12.22	475 285	1 474 143	1 949 428
Akk. av- og nedskrivinger 01.01.2022	246 328	1 188 853	1 435 181
Årets avskrivinger	84 467	115 344	199 811
Akk av- og nedskrivinger 31.12.22	330 795	1 304 197	1 634 992
Bokført verdi pr 31.12.22	144 490	169 946	314 436
Økonomisk levetid	3 år	5-10 år	
Avskrivingsplan	Lineær	Lineær	

Note 6 - Pensjonskostnader, -midler og-forpliktelser

Foretaket og konsernet er pliktig til å ha tjenestepensjonsordning etter lov om obligatorisk tjenestepensjon, og har pensjonsordning som tilfredsstillt kravene i denne loven. Foretakets innskuddsordning er organisert i henhold til lov om innskuddspensjon.



Note 7 Annen finansinntekt og annen finanskostnad

Annen finansinntekt består av	2022	2021
Valutagevinst (agio)	44 342 642	39 331 086
Annen finansinntekt	159 802	
Sum	44 502 444	39 331 086

Annen finanskostnad består av	2022	2021
Valutatap (disagio)	66 161 573	34 783 661
Annen finanskostnad	2 284 798	1 154 445
Sum	68 446 371	35 938 106

Urealisert og realisert valutagevinst/-tap bokføres brutto som finansinntekt eller finanskostnad. Endringer fra fjorår skyldes primært svingninger i valutakurser.



Note 8 Skatt

Årets skattekostnad	2022	2021
Resultatført skatt på ordinært resultat:		
Betalbar skatt	0	2 366 138
Endring i utsatt skatt	341 898	-50 391
Skattekostnad ordinært resultat	341 898	2 315 747
Skattepliktig inntekt:		
Resultat før skatt	1 521 323	10 521 825
Permanente forskjeller	-179 814	-400 623
Endring i midlertidige forskjeller	-1 341 509	633 972
Avgitt konsernbidrag	0	-10 755 174
Skattepliktig inntekt	0	0
Betalbar skatt i balansen:		
Betalbar skatt på årets resultat	-2 472 606	2 366 138
Betalbar skatt på avgitt konsernbidrag	0	-2 366 138
Betalbar skatt på mottatt konsernbidrag	2 472 606	0
Sum betalbar skatt i balansen	0	0
Beregning av effektiv skattesats		
Resultat før skatt	1 521 323	10 521 825
Beregnet skatt av resultat før skatt	334 691	2 314 802
Skatteeffekt av permanente forskjeller	-39 559	-88 137
Skatteeffekt endring ikke balanseført utsatt skattefordel	46 766	37 746
Sum	341 898	2 264 410
Effektiv skattesats	22,5 %	21,5 %

Skatteeffekten av midlertidige forskjeller og underskudd til fremføring som har gitt opphav til utsatt skatt og utsatte skattefordeler, spesifisert på typer av midlertidige forskjeller

	2022	2021	Endring
Varige driftsmidler	729 192	-185 929	-915 121
Avsetninger mv	-617 495	-1 043 883	-426 388
Sum	111 697	-1 229 812	-1 341 509
Inngår ikke i beregningen av utsatt skatt	617 494	404 923	-212 572
Grunnlag for utsatt skatt / skattefordel	729 191	-824 890	-1 554 081
Utsatt skatt / skattefordel (22 %)	160 422	-181 476	-341 898



Note 9 - Egenkapital

	Aksjekapital	Overkurs	Annen egenkapital	Sum egenkapital
Egenkapital 01.01.22	435 000	443 911 339	6 015 171	450 361 510
Årets resultat			1 179 425	1 179 425
Egenkapital 31.12.22	435 000	443 911 339	7 194 596	451 540 935

Note 10 - Pantstillelser og garantier m.v.

Bokført gjeld som er sikret ved pant o.l.	2022	2021
Gjeld til kredittinstitusjoner - langsiktig	0	139 225 000
Gjeld til kredittinstitusjoner - kortsiktig	0	41 128 231
Sum	0	180 353 231

Bokført verdi av eiendeler stilt som sikkerhet for bokført gjeld	2022	2021
Driftsmidler	3 862 586	2 918 374
Aksjer	563 880 254	563 880 254
Langsiktige fordringer	49 199 153	32 900 401
Kortsiktige fordringer	50 771 546	53 031 920
Bankinnskudd	1 088 259	956 147
Totalt	668 801 799	653 687 096

Note 11 - Datterselskap, tilknyttet selskap m.v.

Selskap	Ansk. tidspunkt	Forretningskontor	Stemmeandel	Eierandel
Scanbio Ingredients AS	02.11.2011	Bjugn/Trondheim	100 %	100 %
Scanbio Logistics AS	31.10.2012	Bjugn/Trondheim	100 %	100 %
Scanbio Scotland Ltd	1996	Skottland	100 %	100 %
Scanbio Demark ApS	2021	Danmark	100 %	100 %

Aksjer i Scanbio Scotland Ltd og Scanbio Denmark ApS er 100% eid av Scanbio Ingredients AS. Scanbio Marine Group AS kontrollerer således disse selskapene 100 %.

Selskap	Egenkapital i følge siste årsregnskap	Årsresultat i følge siste årsregnskap
Scanbio Ingredients AS	351 722 426	82 753 277
Scanbio Logistics AS	71 321 328	15 590 769
Scanbio Scotland Ltd	-4 760 421	-3 414 224
Scanbio Demark ApS	2 287 232	1 349 282

Tall for Scotland og Danmark er opprinnelig i hhv GBP og DKK. Egenkapital er omregnet med kurs per 31.12 (GBP 11,9065 og DKK 1,4115). Resultat er omregnet med snittkurs for 2022 (GBP 11,8610 og DKK 1,3591)

Konsernregnskap er ikke utarbeidet, da dette er utarbeidet for selskapets morselskap.



Note 12 - Bankinnskudd

Bankinnskudd, kontanter o.l. omfatter bundne skattetrekksmidler med kr. **1 088 259**.

Konsernets likvider er organisert i en konsernkontoordning. Dette innebærer at datterselskaper er solidarisk ansvarlig for de trekk som er gjort i konsernkontoordningen.

Per 31.12 var ubenyttet kassekreditt 75 MNOK.

Note 13 - Aksjekapital og aksjonærinformasjon

Aksjekapitalen i selskapet pr 31.12.2022 består av følgende aksjeklasser:

	Antall	Pålydende verdi	Bokført verdi
Ordinære aksjer	4 800	90,625	435 000
Sum	4 800	90,625	435 000

Eierstruktur

De største aksjonærene i selskapet pr 31.12.22 var:

	Ordinære aksjer	Sum	Eierandel	Stemmeandel
Scanbio Marine Group Holding AS	4 800	4 800	100 %	100 %
Sum	4 800	4 800	100 %	100 %

Selskapets tidligere eiere, Scanbio Marine Group Holdings (Norway) AS, ble innfusjonert i Scanbio Marine Group Holding AS i 2022.

Note 14 - Annen langsiktig gjeld

Gjeld som forfaller mer enn 5 år etter regnskapsårets slutt	2022	2021
Gjeld til kredittinstitusjoner	0	94 625 000
Sum annen langsiktig gjeld	0	94 625 000

Selskapets eksterne langsiktige gjeld ble innfridd i 2022 ved opptak av konsernintern gjeld.











Scanbio Marine Group AS 28.06.23 to be signed

Final Audit Report

2023-06-30


Created:	2023-06-28
By:	John Vegard Aa (john.vegard.aa@scanbio.com)
Status:	Signed
Transaction ID:	CBJCHBCAABAAXU6bRpwOCqgG8s9a5oNNF2KRHFvmlDOb


"Scanbio Marine Group AS 28.06.23 to be signed" History


-  Document created by John Vegard Aa (john.vegard.aa@scanbio.com)
2023-06-28 - 7:40:59 PM GMT- IP address: 80.212.51.183
-  Document emailed to tor@norwayfresh.no for signature
2023-06-28 - 7:42:47 PM GMT
-  Email viewed by tor@norwayfresh.no
2023-06-29 - 7:24:32 AM GMT- IP address: 46.8.172.152
-  Signer tor@norwayfresh.no entered name at signing as Tor Vikenes
2023-06-29 - 7:25:33 AM GMT- IP address: 46.8.172.152
-  Document e-signed by Tor Vikenes (tor@norwayfresh.no)
Signature Date: 2023-06-29 - 7:25:35 AM GMT - Time Source: server- IP address: 46.8.172.152
-  Document emailed to arne.handeland@verdane.com for signature
2023-06-29 - 7:25:36 AM GMT
-  Email viewed by arne.handeland@verdane.com
2023-06-29 - 10:35:42 AM GMT- IP address: 104.47.2.254
-  Signer arne.handeland@verdane.com entered name at signing as Arne handeland
2023-06-29 - 10:36:36 AM GMT- IP address: 188.95.247.202
-  Document e-signed by Arne handeland (arne.handeland@verdane.com)
Signature Date: 2023-06-29 - 10:36:38 AM GMT - Time Source: server- IP address: 188.95.247.202
-  Document emailed to sam@pioneerpoint.com for signature
2023-06-29 - 10:36:39 AM GMT








-  Email viewed by sam@pioneerpoint.com
2023-06-29 - 12:32:43 PM GMT- IP address: 94.176.133.20


-  Signer sam@pioneerpoint.com entered name at signing as Sam Abboud
2023-06-29 - 12:33:33 PM GMT- IP address: 194.75.104.173


-  Document e-signed by Sam Abboud (sam@pioneerpoint.com)
Signature Date: 2023-06-29 - 12:33:35 PM GMT - Time Source: server- IP address: 194.75.104.173


-  Document emailed to Martin Nye (martin@cadenham.com) for signature
2023-06-29 - 12:33:36 PM GMT


-  Email viewed by Martin Nye (martin@cadenham.com)
2023-06-30 - 7:22:09 PM GMT- IP address: 216.213.173.235


-  Document e-signed by Martin Nye (martin@cadenham.com)
Signature Date: 2023-06-30 - 7:22:46 PM GMT - Time Source: server- IP address: 216.213.173.235

-  Document emailed to as@pioneerpoint.com for signature
2023-06-30 - 7:22:48 PM GMT

-  Email viewed by as@pioneerpoint.com
2023-06-30 - 7:28:54 PM GMT- IP address: 84.68.131.232

-  Signer as@pioneerpoint.com entered name at signing as Andreas Schuler
2023-06-30 - 7:29:16 PM GMT- IP address: 84.68.131.232

-  Document e-signed by Andreas Schuler (as@pioneerpoint.com)
Signature Date: 2023-06-30 - 7:29:18 PM GMT - Time Source: server- IP address: 84.68.131.232

-  Agreement completed.
2023-06-30 - 7:29:18 PM GMT