



ÅRSREGNSKAPET FOR REGNSKAPSÅRET 2024 - GENERELL INFORMASJON

Enheten

Organisasjonsnummer: 915 945 902
Organisasjonsform: Aksjeselskap
Foretaksnavn: TEKNISK BUREAU HARSTAD AS
Forretningsadresse: Stangnesterterminalen 2B
9409 HARSTAD

Regnskapsår

Årsregnskapets periode: 01.01.2024 - 31.12.2024

Konsern

Morselskap i konsern: Nei

Regnskapsregler

Regler for små foretak benyttet: Ja
Benyttet ved utarbeidelsen av årsregnskapet til selskapet: Regnskapslovens alminnelige regler

Årsregnskapet fastsatt av kompetent organ

Bekreftet av representant for selskapet: Steve Martinsen Eliseussen
Dato for fastsettelse av årsregnskapet: 13.04.2025

Grunnlag for avgivelse

År 2024: Årsregnskapet er elektronisk innlevert
År 2023: Tall er hentet fra elektronisk innlevert årsregnskap fra 2024

Det er ikke krav til at årsregnskapet m.v. som sendes til Regnskapsregisteret er undertegnet. Kontrollen på at dette er utført ligger hos revisor/enhetens øverste organ. Sikkerheten ivaretas ved at innsender har rolle/rettighet for innsending av årsregnskapet via Altinn, og ved at det bekreftes at årsregnskapet er fastsatt av kompetent organ.

Brønnøysundregistrene, 29.06.2025



Resultatregnskap

Beløp i: NOK	Note	2024	2023
RESULTATREGNSKAP			
Inntekter			
Salgsinntekt	2	226 892 896	283 379 591
Annen driftsinntekt		5 192 749	4 014 900
Sum inntekter		232 085 644	287 394 491
Kostnader			
Varekostnad		167 993 271	221 588 890
Lønnskostnad	3	35 738 948	35 956 882
Avskrivning av driftsmidler og immaterielle eiendeler	4	1 381 844	1 183 347
Annen driftskostnad	3	32 672 671	27 944 143
Sum kostnader		237 786 733	286 673 262
Driftsresultat		-5 701 089	721 229
Finansinntekter og finanskostnader			
Annen renteinntekt		24 306	33 209
Annen finansinntekt		13 556	10 103
Sum finansinntekter		37 862	43 311
Rentekostnad til foretak i samme konsern		164 221	88 511
Annen rentekostnad		2 633 348	2 825 915
Annen finanskostnad		47 031	167 059
Sum finanskostnader		2 844 600	3 081 484
Netto finans		-2 806 738	-3 038 172
Resultat før skattekostnad		-8 507 827	-2 316 944
Skattekostnad på resultat	5	-1 865 189	-505 254
Årsresultat		-6 642 638	-1 811 690
Årsresultat etter minoritetsinteresser		-6 642 638	-1 811 690
Totalresultat		-6 642 638	-1 811 690



Resultatregnskap

Beløp i: NOK	Note	2024	2023
Overføringer og disponeringer			
Ordinært utbytte	6		
Avsatt til annen egenkapital	6	-6 642 638	-1 811 690
Sum overføringer og disponeringer		-6 642 638	-1 811 690



Balanse

Beløp i: NOK	Note	2024	2023
BALANSE - EIENDELER			
Anleggsmidler			
Immaterielle eiendeler			
Anlegg under utførelse		447 177	192 066
Immaterielle eiendeler	4		
Utsatt skattefordel	5	2 519 710	654 521
Sum immaterielle eiendeler		2 966 887	846 587
Varige driftsmidler			
Maskiner, inventar og verktøy	4	2 468 911	2 616 649
Biler	4	935 669	631 455
Driftsløsøre, inventar o.a. utstyr	4		
Sum varige driftsmidler		3 404 580	3 248 104
Finansielle anleggsmidler			
Lån til foretak i samme konsern	9		
Sum anleggsmidler		6 371 467	4 094 691
Omløpsmidler			
Varer			
Sum varer	7, 8	58 449 183	66 914 409
Fordringer			
Kundefordringer	7, 9	16 108 971	18 491 966
Andre kortsiktige fordringer	9	10 771 386	4 486 007
Krav på innbetaling av selskapskapital	9		
Sum fordringer		26 880 357	22 977 973
Bankinnskudd, kontanter og lignende			
Bankinnskudd, kontanter o.l.	10	1 699 377	1 586 624
Sum bankinnskudd, kontanter og lignende		1 699 377	1 586 624
Sum omløpsmidler		87 028 917	91 479 005
SUM EIENDELER		93 400 384	95 573 697



Balanse

Beløp i: NOK	Note	2024	2023
BALANSE - EGENKAPITAL OG GJELD			
Egenkapital			
Innskutt egenkapital			
Aksjekapital	6	30 000	30 000
Overkurs	6	9 808 144	3 676 187
Sum innskutt egenkapital		9 838 144	3 706 187
Opptjent egenkapital			
Annen egenkapital	6	1 337 169	7 979 807
Sum opptjent egenkapital		1 337 169	7 979 807
Sum egenkapital		11 175 313	11 685 994
Gjeld			
Langsiktig gjeld			
Utsatt skatt	5		
Annen langsiktig gjeld			
Gjeld til kredittinstitusjoner	7		
Gjeld til selskap i samme konsern	9		
Sum langsiktig gjeld		0	0
Kortsiktig gjeld			
Konvertible lån	7	31 668 611	40 166 681
Sertifikatlån	9	5 000 000	7 000 000
Gjeld til kredittinstitusjoner	7	18 747 939	16 944 118
Leverandørgjeld	9	14 583 494	7 201 437
Betalbar skatt	5		
Skyldig offentlige avgifter		3 070 399	2 481 260
Utbytte	9		
Annen kortsiktig gjeld		9 154 628	10 094 206
Sum kortsiktig gjeld		82 225 071	83 887 703
Sum gjeld		82 225 071	83 887 703



Balanse

Beløp i: NOK	Note	2024	2023
SUM EGENKAPITAL OG GJELD		93 400 384	95 573 697



Brønnøysundregistrene

ÅRSREGNSKAP FOR REGNSKAPSÅRET 2024 - GENERELL INFORMASJON

Journalnummer: 2025 578206

Enheten

Organisasjonsnummer: 915 945 902
Organisasjonsform: Aksjeselskap
Foretaksnavn: TEKNISK BUREAU HARSTAD AS
Forretningsadresse: Stangnesterterminalen 2B
9409 HARSTAD

Regnskapsår

Årsregnskapets periode: 01.01.2024 - 31.12.2024

Konsern

Morselskap i konsern: Nei

Regnskapsregler

Regler for små foretak benyttet: Ja
Benyttet ved utarbeidelsen av
årsregnskapet til selskapet: Regnskapslovens alminnelige regler

Årsregnskapet fastsatt av kompetent organ

Bekreftet av representant for selskapet: Steve Martinsen Eliseussen
Dato for fastsettelse av årsregnskapet: 13.04.2025

Grunnlag for avgivelse

År 2024: Årsregnskap er elektronisk innlevert.
År 2023: Tall er hentet fra elektronisk innlevert årsregnskap fra 2024.

Det er ikke krav til at årsregnskapet m.v. som sendes til Regnskapsregisteret er undertegnet. Kontrollen på at dette er utført ligger hos revisor/enhetens øverste organ. Sikkerheten ivaretas ved at innsender har rolle/rettighet for innsending av årsregnskapet via Altinn, og ved at det bekreftes at årsregnskapet er fastsatt av kompetent organ.

Brønnøysundregistrene, 28.06.2025



Organisasjonsnr: 915 945 902
TEKNISK BUREAU HARSTAD AS

RESULTATREGNSKAP

Beløp i: NOK	Note	2024	2023
RESULTATREGNSKAP			
Inntekter			
Salgsinntekt	2	226 892 896	283 379 591
Annen driftsinntekt		5 192 749	4 014 900
Sum inntekter		232 085 644	287 394 491
Kostnader			
Varekostnad		167 993 271	221 588 890
Lønnskostnad	3	35 738 948	35 956 882
Avskrivning av driftsmidler og immaterielle eiendeler	4	1 381 844	1 183 347
Annen driftskostnad	3	32 672 671	27 944 143
Sum kostnader		237 786 733	286 673 262
Driftsresultat		-5 701 089	721 229
Finansinntekter og finanskostnader			
Annen renteinntekt		24 306	33 209
Annen finansinntekt		13 556	10 103
Sum finansinntekter		37 862	43 311
Rentekostnad til foretak i samme konsern		164 221	88 511
Annen rentekostnad		2 633 348	2 825 915
Annen finanskostnad		47 031	167 059
Sum finanskostnader		2 844 600	3 081 484
Netto finans		-2 806 738	-3 038 172
Resultat før skattekostnad		-8 507 827	-2 316 944
Skattekostnad på resultat	5	-1 865 189	-505 254
Årsresultat		-6 642 638	-1 811 690
Årsresultat etter minoritetsinteresser		-6 642 638	-1 811 690
Totalresultat		-6 642 638	-1 811 690
Overføringer og disponeringer			
Ordinært utbytte	6		
Avsatt til annen egenkapital	6	-6 642 638	-1 811 690
Sum overføringer og disponeringer		-6 642 638	-1 811 690



Organisasjonsnr: 915 945 902
TEKNISK BUREAU HARSTAD AS

BALANSE

Beløp i: NOK	Note	2024	2023
BALANSE - EIENDELER			
Anleggsmidler			
Immaterielle eiendeler			
Anlegg under utførelse		447 177	192 066
Immaterielle eiendeler	4		
Utsatt skattefordel	5	2 519 710	654 521
Sum immaterielle eiendeler		2 966 887	846 587
Varige driftsmidler			
Maskiner, inventar og verktøy	4	2 468 911	2 616 649
Biler	4	935 669	631 455
Driftsløsøre, inventar o. a. utstyr	4		
Sum varige driftsmidler		3 404 580	3 248 104
Finansielle anleggsmidler			
Lån til foretak i samme konsern	9		
Sum anleggsmidler		6 371 467	4 094 691
Omløpsmidler			
Varer			
Sum varer	7, 8	58 449 183	66 914 409
Fordringer			
Kundefordringer	7, 9	16 108 971	18 491 966
Andre kortsiktige fordringer	9	10 771 386	4 486 007
Krav på innbetaling av selskapskapital	9		
Sum fordringer		26 880 357	22 977 973
Bankinnskudd, kontanter og lignende			
Bankinnskudd, kontanter o. l.	10	1 699 377	1 586 624
Sum bankinnskudd, kontanter og lignende		1 699 377	1 586 624
Sum omløpsmidler		87 028 917	91 479 005
SUM EIENDELER		93 400 384	95 573 697
BALANSE - EGENKAPITAL OG GJELD			



Egenkapital			
Innskutt egenkapital			
Aksjekapital	6	30 000	30 000
Overkurs	6	9 808 144	3 676 187
Sum innskutt egenkapital		9 838 144	3 706 187
Opptjent egenkapital			
Annen egenkapital	6	1 337 169	7 979 807
Sum opptjent egenkapital		1 337 169	7 979 807
Sum egenkapital		11 175 313	11 685 994
Gjeld			
Langsiktig gjeld			
Utsatt skatt	5		
Annen langsiktig gjeld			
Gjeld til kredittinstitusjoner	7		
Gjeld til selskap i samme konsern	9		
Sum langsiktig gjeld		0	0
Kortsiktig gjeld			
Konvertible lån	7	31 668 611	40 166 681
Sertifikatlån	9	5 000 000	7 000 000
Gjeld til kredittinstitusjoner	7	18 747 939	16 944 118
Leverandørgjeld	9	14 583 494	7 201 437
Betalbar skatt	5		
Skyldig offentlige avgifter		3 070 399	2 481 260
Utbytte	9		
Annen kortsiktig gjeld		9 154 628	10 094 206
Sum kortsiktig gjeld		82 225 071	83 887 703
Sum gjeld		82 225 071	83 887 703
SUM EGENKAPITAL OG GJELD		93 400 384	95 573 697



Organisasjonsnr: 915 945 902
TEKNISK BUREAU HARSTAD AS

NOTEOPPLYSNINGER - SELSKAP - alle poster oppgitt i hele tall

Note

Antall årsverk i regnskapsåret
24.00

<u>Sum</u>	<u>Beløp</u>
------------	--------------

<u>Balanseført verdi 31.12.</u>	<u>Varige driftsmidler</u>	<u>Immaterielle eiend.</u>
---------------------------------	----------------------------	----------------------------

Konsernregnskap

Morselskapet sitt navn

Forretningskontor for morselskapet

Begrunnelse for at datterselskap er utelatt fra konsolideringen

<u>Samlet beløp - tilknyttet selskap</u>	<u>Årets</u>	<u>Fjorårets</u>
--	--------------	------------------

<u>Samlet beløp - foretak i samme konsern</u>	<u>Årets</u>	<u>Fjorårets</u>
---	--------------	------------------

<u>Samlet beløp - foretak i samme konsern</u>	<u>Årets</u>	<u>Fjorårets</u>
---	--------------	------------------

<u>Samlet beløp - felles kontrollert virksomhet</u>	<u>Årets</u>	<u>Fjorårets</u>
---	--------------	------------------

<u>Pantstillelse</u>	<u>Beløp</u>
----------------------	--------------

<u>Beholdning av egne aksjer</u>	<u>Antall</u>	<u>Pålydende</u>	<u>Andel av aksjek.</u>
----------------------------------	---------------	------------------	-------------------------



KPMG AS
Sjøgata 8
N-9008 Tromsø

Telephone +47 45 40 40 63
Internet www.kpmg.no
Enterprise 935 174 627 MVA

Til generalforsamlingen i Teknisk Bureau Harstad AS

Uavhengig revisors beretning

Konklusjon

Vi har revidert årsregnskapet for Teknisk Bureau Harstad AS som består av balanse per 31. desember 2024, resultatregnskap og kontantstrømpoppstilling for regnskapsåret avsluttet per denne datoen og noter til årsregnskapet, herunder et sammendrag av viktige regnskapsprinsipper.

Etter vår mening

- oppfyller årsregnskapet gjeldende lovkrav, og
- gir årsregnskapet et rettviseende bilde av selskapets finansielle stilling per 31. desember 2024, og av dets resultater og kontantstrømmer for regnskapsåret avsluttet per denne datoen i samsvar med regnskapslovens regler og god regnskapsskikk i Norge.

Grunnlag for konklusjonen

Vi har gjennomført revisjonen i samsvar med International Standards on Auditing (ISA-ene). Våre oppgaver og plikter i henhold til disse standardene er beskrevet nedenfor under *Revisors oppgaver og plikter ved revisjonen av årsregnskapet*. Vi er uavhengige av selskapet i samsvar med kravene i relevante lover og forskrifter i Norge og International Code of Ethics for Professional Accountants (inkludert internasjonale uavhengighetsstandarder) utstedt av International Ethics Standards Board for Accountants (IESBA-reglene), og vi har overholdt våre øvrige etiske forpliktelser i samsvar med disse kravene. Innhentet revisjonsbevis er etter vår vurdering tilstrekkelig og hensiktsmessig som grunnlag for vår konklusjon.

Øvrig informasjon

Styret og daglig leder (ledelsen) er ansvarlige for informasjonen i årsberetningen. Øvrig informasjon omfatter informasjon i årsrapporten bortsett fra årsregnskapet og den tilhørende revisjonsberetningen. Vår konklusjon om årsregnskapet ovenfor dekker ikke informasjonen i årsberetningen.

I forbindelse med revisjonen av årsregnskapet er det vår oppgave å lese årsberetningen. Formålet er å vurdere hvorvidt det foreligger vesentlig inkonsistens mellom årsberetningen og årsregnskapet og den kunnskap vi har opparbeidet oss under revisjonen av årsregnskapet, eller hvorvidt informasjon i årsberetningen ellers fremstår som vesentlig feil. Vi har plikt til å rapportere dersom årsberetningen fremstår som vesentlig feil. Vi har ingenting å rapportere i så henseende.

Basert på kunnskapen vi har opparbeidet oss i revisjonen, mener vi at årsberetningen

- er konsistent med årsregnskapet og
- inneholder de opplysninger som skal gis i henhold til gjeldende lovkrav.

Ledelsens ansvar for årsregnskapet

Ledelsen er ansvarlig for å utarbeide årsregnskapet og for at det gir et rettviseende bilde i samsvar med regnskapslovens regler og god regnskapsskikk i Norge. Ledelsen er også ansvarlig for slik internkontroll som den finner nødvendig for å kunne utarbeide et årsregnskap som ikke inneholder

© KPMG AS, a Norwegian limited liability company and a member firm of the KPMG global organization of independent member firms affiliated with KPMG International Limited, a private English company limited by guarantee. All rights reserved.

Statsautoriserte revisorer - medlemmer av Den norske Revisorforening

Offices in:

Oslo	E verum	Mø Rana	Tromsø
A la	Finnes	Møde	Trondheim
Arendal	Høner	Sandefjord	Tynset
Bergen	Haugesund	Stavanger	Ulsteinvik
Bode	Knarvik	Stord	Åsund
Drammen	Kristiansand	Stein	

Penneo Dokumentnøkkel: 4TGXY-PWQPO-YSHVH-TOGYT-AXK05-SZUBN



vesentlig feilinformasjon, verken som følge av misligheter eller utilsiktede feil.

Ved utarbeidelsen av årsregnskapet må ledelsen ta standpunkt til selskapets evne til fortsatt drift og opplyse om forhold av betydning for fortsatt drift. Forutsetningen om fortsatt drift skal legges til grunn for årsregnskapet så lenge det ikke er sannsynlig at virksomheten vil bli avvirket.

Revisors oppgaver og plikter ved revisjonen av årsregnskapet

Vårt mål er å oppnå betryggende sikkerhet for at årsregnskapet som helhet ikke inneholder vesentlig feilinformasjon, verken som følge av misligheter eller utilsiktede feil, og å avgi en revisjonsberetning som inneholder vår konklusjon. Betryggende sikkerhet er en høy grad av sikkerhet, men ingen garanti for at en revisjon utført i samsvar med ISA-ene, alltid vil avdekke vesentlig feilinformasjon. Feilinformasjon kan oppstå som følge av misligheter eller utilsiktede feil. Feilinformasjon er å anse som vesentlig dersom den enkeltvis eller samlet med rimelighet kan forventes å påvirke de økonomiske beslutningene som brukerne foretar på grunnlag av årsregnskapet.

Som del av en revisjon i samsvar med ISA-ene, utøver vi profesjonelt skjønn og utviser profesjonell skepsis gjennom hele revisjonen. I tillegg:

- identifiserer og vurderer vi risikoen for vesentlig feilinformasjon i regnskapet, enten det skyldes misligheter eller utilsiktede feil. Vi utformer og gjennomfører revisjonshandlinger for å håndtere slike risikoen, og innhenter revisjonsbevis som er tilstrekkelig og hensiktsmessig som grunnlag for vår konklusjon. Risikoen for at vesentlig feilinformasjon som følge av misligheter ikke blir avdekket, er høyere enn for feilinformasjon som skyldes utilsiktede feil, siden misligheter kan innebære samarbeid, forfalskning, bevisste utelatelser, uriktige fremstillinger eller overstyring av internkontroll.
- opparbeider vi oss en forståelse av intern kontroll som er relevant for revisjonen, for å utforme revisjonshandlinger som er hensiktsmessige etter omstendighetene, men ikke for å gi uttrykk for en mening om effektiviteten av selskapets interne kontroll.
- evaluerer vi om de anvendte regnskapsprinsippene er hensiktsmessige og om regnskapsestimaterne og tilhørende noteopplysninger utarbeidet av ledelsen er rimelige.
- konkluderer vi på om ledelsens bruk av fortsatt drift-forutsetningen er hensiktsmessig, og, basert på innhentede revisjonsbevis, hvorvidt det foreligger vesentlig usikkerhet knyttet til hendelser eller forhold som kan skape tvil av betydning om selskapets evne til fortsatt drift. Dersom vi konkluderer med at det eksisterer vesentlig usikkerhet, kreves det at vi i revisjonsberetningen henleder oppmerksomheten på tilleggsopplysningene i årsregnskapet, eller, dersom slike tilleggsopplysninger ikke er tilstrekkelige, at vi modifierer vår konklusjon. Våre konklusjoner er basert på revisjonsbevis innhentet frem til datoen for revisjonsberetningen. Etterfølgende hendelser eller forhold kan imidlertid medføre at selskapet ikke kan fortsette driften.
- evaluerer vi den samlede presentasjonen, strukturen og innholdet i årsregnskapet, inkludert tilleggsopplysningene, og hvorvidt årsregnskapet gir uttrykk for de underliggende transaksjonene og hendelsene på en måte som gir et rettviseende bilde.

Vi kommuniserer med styret blant annet om det planlagte innholdet i og tidspunkt for revisjonsarbeidet og eventuelle vesentlige funn i revisjonen, herunder vesentlige svakheter i intern kontroll som vi avdekker gjennom revisjonen.

Tromsø

KPMG AS

Trond Larssen
Statsautorisert revisor
(elektronisk signert)



PENNEO

Signaturene i dette dokumentet er juridisk bindende. Dokument signert med "Penneo™ - sikker digital signatur". De signerende parter sin identitet er registrert, og er listet nedenfor.

"Med min signatur bekrefter jeg alle datoer og innholdet i dette dokument."

Larsen, Trond

Partner

På vegne av: KPMG AS

Serienummer: no_bankid:9578-5990-4-3651437

IP: 80.232.xxx.xxx

2025-04-30 16:36:22 UTC



Penneo Dokumentnøkkel: 4TGRY-PWQPO-Y5HVH-TOGYT-AXK05-SZUBN

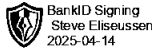
Dette dokumentet er signert digitalt via [Penneo.com](https://penneo.com). De signerte dataene er validert ved hjelp av den matematiske hashverdien av det originale dokumentet. All kryptografisk bevisføring er innebygd i denne PDF-en for fremtidig validering.

Dette dokumentet er forseglest med et kvalifisert elektronisk segl ved bruk av et sertifikat og et tidsstempel fra en kvalifisert tilstjenesteleverandør.

Slik kan du bekrefte at dokumentet er originalt

Når du åpner dokumentet i Adobe Reader, kan du se at det er sertifisert av **Penneo A/S**. Dette beviser at innholdet i dokumentet ikke har blitt endret siden tidspunktet for signeringen. Bevis for de individuelle signatørens digitale signaturer er vedlagt dokumentet.

Du kan bekrefte de kryptografiske bevisene ved hjelp av Penneos validator, <https://penneo.com/validator>, eller andre valideringsverktøy for digitale signaturer.



Teknisk Bureau Harstad AS

Årsberetning for 2024

Teknisk Bureau Harstad AS driver bilforretning i Harstad og Narvik med salg av nye og brukte biler, bildeler og tilbehør, og har mekanisk verksted for person-, vare- og lastebiler.

Med hensyn til de forhold som er viktige for å bedømme selskapets stilling og resultat av virksomheten, vises det til fremlagt regnskap med noteopplysninger og kontantstrømanalyse. Styret kjenner ikke til forhold som er inntruffet etter regnskapsårets utgang som er av vesentlig betydning for regnskapet. Det vises i denne sammenheng også til omtale avslutningsvis til utsiktene fremover.

Årsregnskapet for 2024 er satt opp under forutsetning av fortsatt drift da det etter styrets oppfatning ikke er forhold som tilsier noe annet.

Styret anser arbeidsmiljøet i bedriften som tilfredsstillende. Det totale sykefraværet i 2024 var på 1408 dagsverk. Dette utgjør 11,2% av den totale arbeidstiden, opp fra 8,9% i 2023. Av det totale sykefraværet utgjør langtidsfraværet 897 dager og korttidsfraværet 511 dager. Det var ingen skader på personell eller materiell i 2024.

Pr. 31.12.2024 hadde selskapet 53 ansatte, hvorav 5 er kvinner. Selskapet er godkjent lærebedrift innenfor bil og transportfag og hadde 4 lærlinger pr. utgangen av 2024, hvorav 1 er kvinne. Bedriftens ledergruppe har i 2024 bestått av 11 avdelingsledere, 9 menn og 2 kvinner fordelt på selskapets to lokasjoner. Styret i selskapet består av en mann. Både styret og selskapets ledelse er bevisst på de samfunnsmessige forventningene om tiltak for å fremme likestilling i virksomheten og styret. Diskrimineringslovens formål er å fremme likestilling, sikre like muligheter og rettigheter og å hindre diskriminering på grunn av etnisitet, nasjonal opprinnelse, avstammning, hudfarge, språk, religion og livssyn. Selskapet arbeider aktivt, målrettet og planmessig for å fremme lovens formål innenfor vår virksomhet.

Det er ikke tegnet forsikring for styrets medlemmer og daglig leder knyttet til deres mulige ansvar overfor foretaket og tredjepersoner.

Selskapet har publisert en redegjørelse knyttet til Åpenhetsloven på selskapets hjemmesider.

Selskapet driver ikke med forsknings- og utviklingsaktiviteter.

Selskapet forurensrer ikke det ytre miljø. Det drives sortering av avfallet, og selskapet har miljøavtale med privat avfallsselskap. Det er også iverksatt energisparende tiltak.

Selskapet har ikke avdekket miljøforhold med betydelig påvirkning på selskapets fremtidsutsikter.

Selskapet er i den ordinære forretningsvirksomheten utsatt for kredittrisiko og renterisiko. Selskapets ledelse styrer mot å ha en akseptabel risiko innenfor nevnte områder. Selskapet har rentebærende gjeld med flytende rentesats (Nibor) og er derfor eksponert for endringer i kortsiktige renter. Salg av biler skjer kontant. Kredittrisiko begrenser seg til verksted og delesalg.

Etter styrets mening er selskapets finansielle stilling god. Selskapets egenkapitalandel er 11,9% og selskapet har gode finansieringsløsninger for varelager og demobiler. Selskapets likviditetssituasjon på balansedagen er tilfredsstillende. Selskapet har en tilstrekkelig beholdning av likvider og tilgjengelige rammer på kassekreditt og varelagerfinansiering som er tilpasset drifts- og investeringsplaner.



BankID Signing
Oddvar Antonsen
2025-04-13

BankID Signing
Steve Eliseussen
2025-04-14

Året 2024 var preget av et lavt nybilmarked, påvirket av renteøkninger og økende priser på varer og tjenester. Bruktbilmarkedet var relativt stabilt i 2024, og det var god aktivitet på servicemarkedet.

Salgsbudsjettene for 2025 er basert på et høyere totalmarked for personbiler enn 2024. Det er lagt til grunn et totalmarked for hele landet for 2025 på 140.000 personbiler. For varebiler er det lagt til grunn et totalmarked på 30.000 varebiler. For lastebiler er det lagt til grunn et totalmarked på 4.300 lastebiler. Konsernet bestreber å ha markedsandeler minimum på nivå med landsgjennomsnittet for konsernets merker. Konsernet kan tilby et bredt utvalg av merker, en helhetlig produktportefølje og god representasjon innenfor både person- og nyttekjøretøymarkedet. Dette bidrar til at konsernet er godt rigget til å konkurrere om markedsandeler i et lavere marked. Servicemarkedet og salg av brukte biler forventes å ha god aktivitet i 2025.

Parallelt vil selskapet fortsette å posisjonere seg ved å utnytte muligheter som er lønnsomme og fortsette arbeidet med å styrke resultatene.

Regnskapet viser et underskudd på kr. 6.642.638,- som styret foreslår dekket slik:

Overført fra annen egenkapital kr. 6.642.638,-


Tromsø, den ____/____ - 2025


Styret for Teknisk Bureau Harstad AS

Oddvar Antonsen
Styreleder

Steve Martinsen Eliseussen
Daglig leder



 BankID Signing
Oddvar Antonsen
2025-04-13

 BankID Signing
Steve Eliseussen
2025-04-14

Årsregnskap 2024

Teknisk Bureau Harstad AS

Resultatregnskap
Balanse
Noter til regnskapet
Kontantstrøm

Org.nr.: 915 945 902



BankID Signing
Oddvar Antonsen
2025-04-13

BankID Signing
Steve Eliseussen
2025-04-14

Bureau Harstad AS

Årsregnskap 2024

Resultatregnskap

	Note	2024	2023
Driftsinntekter og driftskostnader			
Salgsinntekt	2	226 892 896	283 379 591
Annen driftsinntekt		5 192 749	4 014 900
Sum driftsinntekter		232 085 644	287 394 491
Varekostnad		167 993 271	221 588 890
Lønnskostnad	3	35 738 948	35 956 882
Avskrivning av driftsmidler og immaterielle eiendeler	4	1 381 844	1 183 347
Annen driftskostnad	3	32 672 671	27 944 143
Sum driftskostnader		237 786 733	286 673 262
Driftsresultat		-5 701 089	721 229
Annen renteinntekt		24 306	33 209
Annen finansinntekt		13 556	10 103
Rentekostnad til foretak i samme konsern		164 221	88 511
Annen rentekostnad		2 633 348	2 825 915
Annen finanskostnad		47 031	167 059
Resultat av finansposter		-2 806 738	-3 038 172
Ordinært resultat før skattekostnad		-8 507 827	-2 316 944
Skattekostnad på resultat	5	-1 865 189	-505 254
Resultat		-6 642 638	-1 811 690
Årsresultat		-6 642 638	-1 811 690
Anvendelse			
Avsatt til annen egenkapital	6	-6 642 638	-1 811 690
Sum anvendelse		-6 642 638	-1 811 690



Bureau Harstad AS

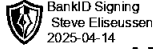
Årsregnskap 2024

Balanse

	Note	2024	2023
Eiendeler			
Anleggsmidler			
Immaterielle eiendeler			
Anlegg under utførelse		447 177	192 066
Utsatt skattefordel	5	2 519 710	654 521
Sum immaterielle eiendeler		2 966 887	846 587
Varige driftsmidler			
Maskiner, inventar og verktøy	4	2 468 911	2 616 649
Biler	4	935 669	631 455
Sum varige driftsmidler		3 404 580	3 248 104
Sum anleggsmidler		6 371 467	4 094 691
Omløpsmidler			
Lager av varer og annen beholdning	7, 8	58 449 183	66 914 409
Fordringer			
Kundefordringer	7, 9	16 108 971	18 491 966
Andre kortsiktige fordringer	9	10 771 386	4 486 007
Sum fordringer		26 880 357	22 977 973
Bankinnskudd, kontanter o.l.	10	1 699 377	1 586 624
Sum omløpsmidler		87 028 917	91 479 005
Sum eiendeler		93 400 384	95 573 697



BankID Signing
Oddvar Antonsen
2025-04-13



BankID Signing
Steve Eliseussen
2025-04-14

Bureau Harstad AS

Årsregnskap 2024

Balanse

	Note	2024	2023
Egenkapital og gjeld			
Egenkapital			
Innskutt egenkapital			
Aksjekapital	6	30 000	30 000
Annen innskutt egenkapital	6	9 808 144	3 676 187
Sum innskutt egenkapital		9 838 144	3 706 187
Opptjent egenkapital			
Annen egenkapital	6	1 337 169	7 979 807
Sum opptjent egenkapital		1 337 169	7 979 807
Sum egenkapital		11 175 313	11 685 994
Gjeld			
Kortsiktig gjeld			
Gjeld til selskap i samme konsern	9	5 000 000	7 000 000
Gjeld til kredittinstitusjoner	7	18 747 939	16 944 118
Varelagerfinansiering	7	31 668 611	40 166 681
Leverandørgjeld	9	14 583 494	7 201 437
Skyldig offentlige avgifter		3 070 399	2 481 260
Annen kortsiktig gjeld		9 154 628	10 094 206
Sum kortsiktig gjeld		82 225 071	83 887 703
Sum gjeld		82 225 071	83 887 703
Sum egenkapital og gjeld		93 400 384	95 573 697

Tromsø, den ____ / ____ -2025,
Styret i Teknisk Bureau Harstad AS

Oddvar Sigvard Antonsen
styreleder

Steve Martinsen Eliseussen
daglig leder



BankID Signing
Oddvar Antonsen
2025-04-13

BankID Signing
Steve Eliseussen
2025-04-14

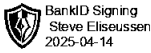
Teknisk Bureau Harstad AS

Kontantstrømanalyse

(NRS - Indirekte modell)

(Tall i tusen)

	2024	2023
Kontantstrømmer fra operasjonelle aktiviteter		
Resultat før skattekostnad	-8 508	-2 317
- Periodens betalte skatter	-	-805
-/+ Gevinst/tap ved salg av anleggsmidler	-	-
+ Ordinære avskrivninger	1 382	1 183
+ Nedskrivning finansielle anleggsmidler	-	-
+/- Endring i varelager	8 465	9 738
+/- Endring i kundefordringer	2 383	-6 406
+/- Endring i leverandørgjeld	7 382	8 344
+/- Endring i andre tidsavgrensingsposter	2 087	-6 432
= Netto kontantstrøm fra operasjonelle aktiviteter	13 191	3 306
Kontantstrømmer fra investeringsaktiviteter		
+ Innbetalinger ved salg av varige driftsmidler	-	1 961
- Utbetalinger ved kjøp av varige driftsmidler	-3 445	-1 570
- Utbetalinger ved kjøp av aksjer og andeler i andre foretak	-	-
= Netto kontantstrøm fra investeringsaktiviteter	-3 445	390
Kontantstrømmer fra finansieringsaktiviteter		
+ Innbetalinger ved opptak av ny langsiktig gjeld	-	-
+ Innbetalinger ved opptak av ny kortsiktig gjeld	-	-
- Utbetalinger ved nedbetaling av langsiktig gjeld	-	-
- Utbetalinger ved nedbetaling av kortsiktig gjeld	-2 940	-
+ Netto endring gjeld til kredittinstitusjon	-6 694	-3 526
= Netto kontantstrøm fra finansieringsaktiviteter	-9 634	-3 526
= Netto endring i kontanter og kontantekvivalenter	113	170
+ Beholdning av kontanter og kontantekvivalenter ved periodens begynnelse	1 587	1 417
= Beholdning av kontanter og kontantekvivalenter ved periodens slutt	1 700	1 587



Teknisk Bureau Harstad AS Noter for årsregnskapet 2024

Note 1 Regnskapsprinsipper

Grunnleggende prinsipper - vurdering og klassifisering - andre forhold

Årsregnskapet består av resultatregnskap, balanse og noteopplysninger og er avlagt i samsvar med aksjelov, regnskapslov og god regnskapsskikk for små foretak i Norge gjeldende pr. 31.12.2024. For å gjøre årsregnskapet lettere å lese, er det redigert slik at regnskapsoppstillingene er sammendradd i formen. Den nødvendige spesifiseringen er gjort i notene. Notene er følgelig en integrert del av årsregnskapet.

Årsregnskapet er basert på de grunnleggende prinsipper om historisk kost, sammenlignbarhet, fortsatt drift, kongruens og forsiktighet. Transaksjoner regnskapsføres til verdien av vederlaget på transaksjonstidspunktet. Inntekter resultatføres når de er opptjent og kostnader sammenstilles med opptjente inntekter. Det er tatt hensyn til sikring og porteføljestyring. Regnskapsprinsippene utdypes nedenfor.

Eiendeler/gjeld som knytter seg til varekretsløpet og poster som forfaller til betaling innen ett år etter balansedagen, er klassifisert som omløpsmidler/kortsiktig gjeld. Vurdering av omløpsmidler/kortsiktig gjeld skjer til laveste/høyeste verdi av anskaffelseskost og virkelig verdi. Virkelig verdi er definert som antatt fremtidig salgspris redusert med forventede salgskostnader. Andre eiendeler er klassifisert som anleggsmidler. Vurdering av anleggsmidler skjer til anskaffelseskost. Anleggsmidler som forringes avskrives. Dersom det finner sted en verdiendring som ikke er forbigående, foretas en nedskrivning av anleggsmidlet. Tilsvarende prinsipper legges normalt til grunn for gjeldsposter.

Internt salg elimineres i selskapsregnskapet.

Enkelte sammenligningstall er omarbeidet for å gi korrekt presentasjon.

Regnskapsprinsipper for vesentlige regnskapsposter

Inntektsføringstidspunkt

Inntekt resultatføres når den er opptjent. Inntektsføring skjer følgelig normalt på leveringstidspunktet ved salg av varer og tjenester.

Kostnadsføringstidspunkt / sammenstilling

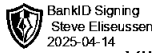
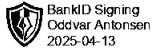
Utgifter sammenstilles med og kostnadsføres samtidig med de inntekter utgiftene kan henføres til. Utgifter som ikke kan henføres direkte til inntekter, kostnadsføres når de påløper.

Andre driftsinntekter (-kostnader)

Vesentlige inntekter og kostnader som ikke har sammenheng med den ordinære virksomheten, klassifiseres som andre driftsinntekter og -kostnader. Poster som er uvanlige, uregelmessige og vesentlige klassifiseres som ekstraordinære.

Varige driftsmidler

Varige driftsmidler føres i balansen til anskaffelseskost, fratrukket akkumulerte av- og nedskrivninger. Dersom den virkelige verdien av et driftsmiddel er lavere enn bokført verdi, og dette skyldes årsaker som ikke antas å være forbigående, skrives driftsmidlet ned til virkelig verdi. Utgifter forbundet med periodisk vedlikehold og reparasjoner på produksjonsutstyr, periodiseres. Utgifter forbundet med normalt vedlikehold og reparasjoner blir løpende kostnadsført. Utgifter ved større utskiftninger og fornyelser som øker driftsmidlenes levetid vesentlig, aktiveres. Driftsmidler som erstattes, kostnadsføres. Et driftsmiddel anses som varig dersom det har en økonomisk levetid på over 3 år, samt en kostpris på over kroner 30.000.



ger

Summen avskrivninger er beregnet lineært over driftsmidlenes økonomiske levetid med utgangspunkt i historisk kostpris. Avskrivningene er klassifisert som ordinære driftskostnader.

Varelager og varekostnad

Beholdninger av varer vurderes til det laveste av kostpris og antatt salgspris. Kostpris for innkjøpte varer er anskaffelseskost. Årets varekostnad består av kostpris solgte varer med tillegg av nedskrivning i samsvar med god regnskapsskikk pr. årsslutt.

Fordringer

Fordringer er oppført til pålydende med fradrag for forventede tap.

Leasing

Selskapets leasing er operasjonell, noe som innebærer at kostnadene resultatføres.

Utsatt skatt og skattekostnad

Utsatt skatt beregnes på bakgrunn av midlertidige forskjeller mellom regnskapsmessige og skattemessige verdier ved utgangen av regnskapsåret. Ved beregningen benyttes nominell skattesats. Positive og negative forskjeller vurderes mot hverandre innenfor samme tidsintervall. Visse poster vurderes likevel særskilt, herunder merverdier ved oppkjøp og pensjonsforpliktelser. Utsatt skattefordel oppstår dersom en har midlertidige forskjeller som gir opphav til skattemessige fradrag i fremtiden. Årets skattekostnad består av endringer i utsatt skatt og utsatt skattefordel, sammen med betalbar skatt for inntektsåret korrigert for feil i tidligere års beregninger.

Note 2 Salgsinntekter

Pr. Virksomhetsområde	2024	2023
Nye biler	54 591 993	113 869 169
Brukte biler	102 360 877	109 558 538
Deler og rekvisita	40 871 495	45 210 156
Øvrig	29 068 531	14 741 729
Annen driftsinntekt	5 192 750	4 014 900
Sum	232 085 644	287 394 491

Geografisk fordeling

Selskapets salgsinntekter er i all hovedsak i Nordland, Troms og Finnmark.



Lønnskostnader, antall ansatte, godtgjørelser, lån til ansatte m.m.

Lønnskostnader	2024	2023
Lønninger	30 898 475	31 545 894
Arbeidsgiveravgift	1 785 756	1 688 803
Pensjonskostnader	1 526 523	1 414 278
Andre ytelser	1 528 193	1 307 907
Sum	35 738 948	35 956 882

Gjennomsnittlig antall årsverk: 51 55

Ytelser til ledende personer	Daglig leder	Styrehonorar
Lønn	1 376 554	-
Pensjonsutgifter	26 400	-
Annen godtgjørelse	7 959	-
Sum	1 410 913	-

Lønnskostnader til daglig leder ovenfor utgjør samlet lønnskostnad.

Det er ikke ytet lån eller stilt sikkerhet til fordel for daglig leder, ansatte, styret eller aksjeeiere.

Pensjonsforpliktelser pr. 31.12.2024

Selskapet er pliktig å ha tjenstepensjonsordning etter lov om obligatorisk tjenstepensjon. Selskapets pensjonsordning tilfredsstiller kravene i denne lov.

Revisor

Godtgjørelse til revisor	2024	2023
Lovpålagt revisjon	111 792	122 000
Andre attestasjonstjenester	-	2 500
Annen bistand inkl. teknisk bistand	11 000	33 670
Andre tjenester utenfor revisjon	13 682	25 000
Sum godtgjørelse til revisor	136 474	183 170



BankID Signing
Oddvar Antonsen
2025-04-13

BankID Signing
Steve Eliseussen
2025-04-14

Øvrige driftsmidler

	Anlegg under utførelse	Maskiner, inventar og verktøy	Biler	Sum 31.12.2024
Anskaffelseskost 01.01	192 066	7 579 044	968 025	8 739 135
Tilgang	255 111	812 944	2 670 489	3 738 544
Avgang	-	-	-2 351 256	-2 351 256
Anskaffelseskost 31.12	447 177	8 391 988	1 287 258	10 126 423
Av- og nedskr. 01.01	-	-4 962 395	-336 570	-5 298 965
Akk. avskriv. 31.12	-	-5 923 076	-351 589	-6 274 665
Balanseført verdi 31.12	447 177	2 468 911	935 669	3 851 757
Årets avskrivninger	-	-960 681	-421 163	-1 381 844
Årets nedskrivninger	-	-	-	-
Økonomisk levetid		3-10 år	5 år	
Avskrivningsplan		Lineær	Lineær	

Selskapet leier driftsbygning. Årets leiekostnad er på kr 7 486 275.

Selskapet leier enkelte driftsmidler. Leien for disse utgjorde i 2024 kr 2 364 650.



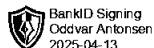
BankID Signing
Oddvar Antonsen
2025-04-13

BankID Signing
Steve Eliseussen
2025-04-14

	2024	2023
Arets skattekostnad		
Resultatført skatt på ordinært resultat:		
Betalbar skatt	-	-
Endring i utsatt skattefordel	-1 865 189	-505 254
Skattekostnad ordinært resultat	-1 865 189	-505 254
Skattepliktig inntekt:		
Resultat før skatt	-8 507 827	-2 316 944
Permanente forskjeller	29 697	20 380
Endring i midlertidige forskjeller	617 812	1 268 605
Mottatt konsernbidrag	-	1 027 958
Skattepliktig inntekt	-7 860 318	0
Betalbar skatt i balansen:		
Betalbar skatt på årets resultat	-	-226 151
Betalbar skatt på mottatt konsernbidrag	-	226 151
Sum betalbar skatt i balansen	-	-
Beregning av effektiv skattesats		
Resultat før skatt	-8 507 827	-2 316 944
Beregnet skatt av resultat før skatt	-1 871 722	-509 728
Skatteeffekt av permanente forskjeller	6 533	4 484
Sum	-1 865 189	-505 244
Effektiv skattesats	21,9 %	21,8 %

Skatteeffekten av midlertidige forskjeller og underskudd til fremføring som har gitt opphav til utsatt skatt og utsatte skattefordeler, spesifisert på typer av midlertidige forskjeller

	2024	2023	Endring
Varige driftsmidler	33 544	657 435	623 891
Varebeholdning	-3 474 691	-3 480 769	-6 079
Fordringer	-151 761	-151 761	-
Sum	-3 592 907	-2 975 095	617 812
Akkumulert fremførbart underskudd	-7 860 318	-	7 860 318
Grunnlag for utsatt skattefordel	-11 453 225	-2 975 095	8 478 130
Utsatt skattefordel (22 %)	-2 519 710	-654 521	1 865 189



BankID Signing
Oddvar Antonsen
2025-04-13



BankID Signing
Steve Eliseussen
2025-04-14

NOTISER EGENKAPITAL OG AKSJONÆRINFORMASJON

Årets endring i egenkapital:	Aksjekapital	Annen innskutt egenkapital	Annen egenkapital	Sum
Egenkapital 01.01.2024	30 000	3 676 187	7 979 807	11 685 994
Årsresultat	-	-	-6 642 638	-6 642 638
Mottatt konsernbidrag	-	6 131 957		6 131 957
Egenkapital 31.12.2024	30 000	9 808 144	1 337 169	11 175 313

Aksjekapitalen er på kr 30 000, fordelt på 30 aksjer. Aksjens pålydende er kr 1 000. Alle aksjene eies av Teknisk Bureau AS.

Teknisk Bureau Harstad AS inngår i konsolideringen i Teknisk Bureau Engros AS som har sitt forretningskontor i Tromsø. Konsernregnskapet for Teknisk Bureau Engros AS kan fås ved henvendelse til Regnskapsregisteret.

Note 7 Pantstillelser og garantier m.v.

	31.12.2024	31.12.2023
Kortsiktig gjeld til kredittinstitusjoner	46 725 402	52 291 977
Sum	46 725 402	52 291 977

Balanseført verdi av eiendeler stilt som sikkerhet for pantsikret gjeld:

	31.12.2024	31.12.2023
Varebeholdning	58 449 183	66 914 409
Kundefordringer	16 108 971	18 491 966
Sum	74 558 154	85 406 374

Note 8 Varelager

	Kostpris	Nedskrivning	31.12.2024 Bokført verdi	31.12.2023 Bokført verdi
Demovogner	20 923 499	-2 815 860	18 107 639	16 269 199
Deler	4 165 931	-513 000	3 652 931	3 538 271
Nye og brukte biler	36 833 613	-145 000	36 688 613	47 107 770
Totalt			58 449 183	66 915 240



Mellomværende med selskap i samme konsern m.v.

	Kundefordringer		Andre kortsiktige fordringer	
	2024	2023	2024	2023
Foretak i samme konsern	1 741 315	776 591	7 162 813	1 030 856
Sum	1 741 315	776 591	7 162 813	1 030 856

	Leverandørgjeld		Annen kortsiktig gjeld	
	2024	2023	2024	2023
Foretak i samme konsern	7 792 847	3 645 716	5 000 000	7 000 000
Sum	7 792 847	3 645 716	5 000 000	7 000 000

Mellomværende er renteberegnet iht. låneavtale basert på markedsvilkår.

Note 10 Bundne midler

Av totale bankinnskudd er kr 1 237 918 bundet til skyldig skattetrekk.

Note 11 Gjenkjøpsavtaler

Selskapet har gjenkjøpsavtaler for følgende antall biler og verdi:

Antall biler	År	Beløp
6	2025	1 086 600
31	2026	8 168 407
40	2027	10 808 128
23	2028	5 656 655
10	2029	2 557 350
110		28 277 140

Note 12 Nærstående parter

Teknisk Bureau Harstad AS har hatt transaksjoner med nærstående parter gjennom året. Transaksjoner med nærstående har vært basert på gjeldende markedsmessige forretningsbetingelser.