



## ÅRSREGNSKAPET FOR REGNSKAPSÅRET 2021 - GENERELL INFORMASJON

### Enheten

Organisasjonsnummer: 951 096 296  
Organisasjonsform: Aksjeselskap  
Foretaksnavn: ORKEL DIREKTE AS  
Forretningsadresse: Johan Gjønnnes' veg 25  
7320 FANNREM

### Regnskapsår

Årsregnskapets periode: 01.01.2021 - 31.12.2021

### Konsern

Morselskap i konsern: Nei

### Regnskapsregler

Regler for små foretak benyttet: Nei  
Benyttet ved utarbeidelsen av årsregnskapet til selskapet: Regnskapslovens alminnelige regler

### Årsregnskapet fastsatt av kompetent organ

Bekreftet av representant for selskapet: Elin Olsøy  
Dato for fastsettelse av årsregnskapet: 30.06.2022

### Grunnlag for avgivelse

År 2021: Årsregnskapet er elektronisk innlevert  
År 2020: Tall er hentet fra elektronisk innlevert årsregnskap fra 2021

*Det er ikke krav til at årsregnskapet m.v. som sendes til Regnskapsregisteret er undertegnet. Kontrollen på at dette er utført ligger hos revisor/enhetens øverste organ. Sikkerheten ivaretas ved at innsender har rolle/rettighet for innsending av årsregnskapet via Altinn, og ved at det bekreftes at årsregnskapet er fastsatt av kompetent organ.*

Brønnøysundregistrene, 25.07.2023



## Resultatregnskap

Beløp i: NOK	Note	2021	2020
<b>RESULTATREGNSKAP</b>			
<b>Inntekter</b>			
Salgsinntekt	1,2	78 967 678	87 364 193
Annen driftsinntekt		-159 131	
<b>Sum inntekter</b>		<b>78 808 547</b>	<b>87 364 193</b>
<b>Kostnader</b>			
Endring i beholdning av varer under tilvirkning og ferdig tilvirkede varer	1	-5 229 720	1 826 994
Varekostnad	2	54 101 766	55 607 543
Lønnskostnad	3	14 233 223	13 113 113
Avskrivning på varige driftsmidler	4	677 109	198 404
Annen driftskostnad		12 054 375	9 141 613
<b>Sum kostnader</b>		<b>75 836 752</b>	<b>79 887 667</b>
<b>Driftsresultat</b>		<b>2 971 795</b>	<b>7 476 526</b>
<b>Finansinntekter og finanskostnader</b>			
Renteinntekt fra foretak i samme konsern		210 252	118 024
Annen renteinntekt		88 236	24 294
Annen finansinntekt		2 191 308	651 973
<b>Sum finansinntekter</b>		<b>2 489 795</b>	<b>794 291</b>
Rentekostnad til foretak i samme konsern			111 199
Annen rentekostnad		334 569	276 504
Annen finanskostnad		984 661	3 014 410
<b>Sum finanskostnader</b>		<b>1 319 230</b>	<b>3 402 113</b>
<b>Netto finans</b>		<b>1 170 565</b>	<b>-2 607 822</b>
<b>Ordinært resultat før skattekostnad</b>		<b>4 142 360</b>	<b>4 868 704</b>
Skattekostnad på ordinært resultat	5,6	913 018	1 072 696
<b>Ordinært resultat etter skattekostnad</b>		<b>3 229 342</b>	<b>3 796 008</b>
<b>Årsresultat</b>		<b>3 229 342</b>	<b>3 796 008</b>



## Resultatregnskap

<b>Beløp i: NOK</b>	<b>Note</b>	<b>2021</b>	<b>2020</b>
Årsresultat etter minoritetsinteresser		3 229 342	3 796 008
<b>Overføringer og disponeringer</b>			
Avgitt konsernbidrag	7	702 000	390 000
Overføringer annen egenkapital	7	2 527 342	3 406 008
<b>Sum overføringer og disponeringer</b>		<b>3 229 342</b>	<b>3 796 008</b>



## Balanse

Beløp i: NOK	Note	2021	2020
<b>BALANSE - EIENDELER</b>			
<b>Anleggsmidler</b>			
<b>Immaterielle eiendeler</b>			
Forskning og utvikling	4,8	783 758	
Konsesjoner, patenter, lisenser o.l.	4,8	3 011 161	3 520 089
<b>Sum immaterielle eiendeler</b>		<b>3 794 919</b>	<b>3 520 089</b>
<b>Varige driftsmidler</b>			
Maskiner og anlegg	4,8	25 570	61 737
Driftsløsøre, inventar, verktøy, kontorm.	4,8	351 100	433 925
<b>Sum varige driftsmidler</b>		<b>376 670</b>	<b>495 662</b>
<b>Finansielle anleggsmidler</b>			
Lån til foretak i samme konsern	9	4 029 018	4 461 790
Investeringer i aksjer og andeler	10	5 000	5 000
<b>Sum finansielle anleggsmidler</b>		<b>4 034 018</b>	<b>4 466 790</b>
<b>Sum anleggsmidler</b>		<b>8 205 607</b>	<b>8 482 541</b>
<b>Omløpsmidler</b>			
<b>Varer</b>			
Varer	8,11	45 877 250	40 647 530
<b>Sum varer</b>		<b>45 877 250</b>	<b>40 647 530</b>
<b>Fordringer</b>			
Kundefordringer	8,9	7 546 298	11 165 548
Andre fordringer		28 670	134 628
Konsernfordringer	9	410 000	410 000
<b>Sum fordringer</b>		<b>7 984 968</b>	<b>11 710 176</b>
<b>Bankinnskudd, kontanter og lignende</b>			
Bankinnskudd, kontanter o.l.	12	744 392	1 841 470
<b>Sum bankinnskudd, kontanter og lignende</b>		<b>744 392</b>	<b>1 841 470</b>
<b>Sum omløpsmidler</b>		<b>54 606 610</b>	<b>54 199 176</b>



## Balanse

Beløp i: NOK	Note	2021	2020
<b>SUM EIENDELER</b>		<b>62 812 217</b>	<b>62 681 718</b>
<b>BALANSE - EGENKAPITAL OG GJELD</b>			
<b>Egenkapital</b>			
<b>Innskutt egenkapital</b>			
Aksjekapital	7,13	500 000	500 000
<b>Sum innskutt egenkapital</b>		<b>500 000</b>	<b>500 000</b>
<b>Opptjent egenkapital</b>			
Annen egenkapital	7	32 227 984	29 700 642
<b>Sum opptjent egenkapital</b>		<b>32 227 984</b>	<b>29 700 642</b>
<b>Sum egenkapital</b>		<b>32 727 984</b>	<b>30 200 642</b>
<b>Gjeld</b>			
<b>Langsiktig gjeld</b>			
Utsatt skatt	5,6	1 592 240	2 038 675
<b>Sum avsetninger for forpliktelser</b>		<b>1 592 240</b>	<b>2 038 675</b>
<b>Annen langsiktig gjeld</b>			
Gjeld til kredittinstitusjoner	8		1 881 879
<b>Sum annen langsiktig gjeld</b>			<b>1 881 879</b>
<b>Sum langsiktig gjeld</b>		<b>1 592 240</b>	<b>3 920 554</b>
<b>Kortsiktig gjeld</b>			
Gjeld til kredittinstitusjoner	8	14 771 812	8 439 493
Leverandørgjeld	9	6 552 360	12 636 361
Betalbar skatt	5	1 161 453	1 357 953
Skyldig offentlige avgifter		2 244 029	440 064
Kortsiktig konserngjeld	9	900 000	3 650 230
Annen kortsiktig gjeld	14	2 862 339	2 036 421
<b>Sum kortsiktig gjeld</b>		<b>28 491 993</b>	<b>28 560 522</b>
<b>Sum gjeld</b>		<b>30 084 233</b>	<b>32 481 076</b>
<b>SUM EGENKAPITAL OG GJELD</b>		<b>62 812 217</b>	<b>62 681 718</b>



## Balanse

<b>Beløp i: NOK</b>	<b>Note</b>	<b>2021</b>	<b>2020</b>
---------------------	-------------	-------------	-------------

---



**Årsregnskap 2021  
for  
ORKEL DIREKTE AS**



ORKEL DIREKTE AS

## Årsberetning 2021

Orkel Direkte AS er en del av Orkel-konsernet, med Orkel Holding AS som morselskap og 100%-eier.

Orkel Direkte AS har i 2021 drevet med import, klargjøring, salg av og service på maskiner hovedsaklig til landbruket. Selskapet har adresse Fannrem i Orkland kommune.

Sum driftsinntekter ble i 2021 kr 78,8 mill, som er en nedgang på 9,8% siden 2020. Regnskapet er avlagt under forutsetning om fortsatt drift.

Selskapet driver ikke virksomhet som forurensar det ytre miljø. Styret anser arbeidsmiljøet i bedriften som godt. Sykefraværet er totalt på 5 %. Av dette er 2 % fravær som bedriften betaler for (1-16 dager). Det skjedde ingen alvorlige personskader i 2021.

Med hensyn på diskrimineringslovens område, kan det opplyses at det ved årsskiftet er ansatt 17 menn og 3 kvinner. I styret er det 3 menn. Det er i løpet av 2021 ikke iverksatt spesielle tiltak innenfor dette området.

I tilknytning til obligatorisk tjenstepensjon, med en premie nå på 6 % av lønn (fra første krone), foreligger det også en kollektiv uføreforsikring som sikrer bedriftens ansatte en pensjon på minimum 66% av lønn ved uførhet.

Etter styrets mening gir det fremlagte resultatregnskap og balanse med tilhørende noter et rettviseende bilde av årets drift og stillingen ved årsskiftet.

Årets resultat før skatt viser et overskudd på kr 4.142.360. Det foreslås å yte et konsernbidrag på kr 900.000 til morselskapet. Overskudd etter konsernbidrag og skatt på netto kr 2.527.342 foreslås tillagt annen egenkapital.

Fannrem, xx.xx.2022

Arne U. Hoff  
Styreleder

Jarl I Gjønnes  
Styremedlem

Erlend J Gjønnes  
Styremedlem

Jan Olav Fagerholt  
Daglig leder



## ORKEL DIREKTE AS

## Resultatregnskap

	Note	2021	2020
<b>DRIFTSINNEKTER OG DRIFTSKOSTNADER</b>			
<b>Driftsinntekter</b>			
Salgsinntekt	1,2	78 967 678	87 364 193
Annen driftsinntekt		-159 131	0
<b>Sum driftsinntekter</b>		<b>78 808 547</b>	<b>87 364 193</b>
<b>Driftskostnader</b>			
Endring i beh. av varer under tilvirkning	1	-5 229 720	1 826 994
Varekostnad	2	54 101 766	55 607 543
Lønnskostnad	3	14 233 223	13 113 113
Avskrivning på varige driftsmidler	4	677 109	198 404
Annen driftskostnad		12 054 375	9 141 613
<b>DRIFTSRESULTAT</b>		<b>2 971 795</b>	<b>7 476 526</b>
<b>FINANSINNEKTER OG FINANSKOSTNADER</b>			
<b>Finansinntekter</b>			
Renteinnt. fra foretak i samme konsern		210 252	118 024
Annen renteinntekt		88 236	24 294
Annen finansinntekt		2 191 308	651 973
<b>Sum finansinntekter</b>		<b>2 489 795</b>	<b>794 291</b>
<b>Finanskostnader</b>			
Rentekostn. til foretak i samme konsern		0	111 199
Annen rentekostnad		334 569	276 504
Annen finanskostnad		984 661	3 014 410
<b>Sum finanskostnader</b>		<b>1 319 230</b>	<b>3 402 113</b>
<b>NETTO FINANSPOSTER</b>		<b>1 170 565</b>	<b>-2 607 822</b>
<b>ORDINÆRT RES. FØR SKATTEKOSTNAD</b>		<b>4 142 360</b>	<b>4 868 704</b>
Skattekostnad på ordinært resultat	5,6	913 018	1 072 696
<b>ORDINÆRT RESULTAT</b>		<b>3 229 342</b>	<b>3 796 008</b>
<b>ÅRSRESULTAT</b>		<b>3 229 342</b>	<b>3 796 008</b>
<b>OVERFØRINGER OG DISPONERINGER</b>			
Avgitt konsernbidrag	7	702 000	390 000
Overføringer annen egenkapital	7	2 527 342	3 406 008
<b>SUM OVERFØRINGER OG DISPONERINGER</b>		<b>3 229 342</b>	<b>3 796 008</b>



ORKEL DIREKTE AS

**Balanse pr. 31.12.2021**

	Note	31.12.2021	31.12.2020
<b>EIENDELER</b>			
<b>ANLEGGSMIDLER</b>			
<b>Immaterielle eiendeler</b>			
Forskning og utvikling	4,8	783 758	0
Konsesjoner, patenter, lisenser o.l.	4,8	3 011 161	3 520 089
<b>Sum immaterielle eiendeler</b>		<b>3 794 919</b>	<b>3 520 089</b>
<b>Varige driftsmidler</b>			
Maskiner og anlegg	4,8	25 570	61 737
Driftsløsøre, inventar, verktøy, kontorm.	4,8	351 100	433 925
<b>Sum varige driftsmidler</b>		<b>376 670</b>	<b>495 662</b>
<b>Finansielle anleggsmidler</b>			
Lån til foretak i samme konsern	9	4 029 018	4 461 790
Investeringer i aksjer og andeler	10	5 000	5 000
<b>Sum finansielle anleggsmidler</b>		<b>4 034 018</b>	<b>4 466 790</b>
<b>SUM ANLEGGSMIDLER</b>		<b>8 205 607</b>	<b>8 482 541</b>
<b>OMLØPSMIDLER</b>			
Varer	8,11	45 877 250	40 647 530
<b>Fordringer</b>			
Kundefordringer	8,9	7 546 298	11 165 548
Andre fordringer		28 670	134 628
Fordringer på konsernselskap	9	410 000	410 000
<b>Sum fordringer</b>		<b>7 984 968</b>	<b>11 710 176</b>
Bankinnskudd, kontanter o.l.	12	744 392	1 841 470
<b>SUM OMLØPSMIDLER</b>		<b>54 606 610</b>	<b>54 199 176</b>
<b>SUM EIENDELER</b>		<b>62 812 217</b>	<b>62 681 718</b>



## ORKEL DIREKTE AS

## Balanse pr. 31.12.2021

	Note	31.12.2021	31.12.2020
<b>EGENKAPITAL OG GJELD</b>			
<b>EGENKAPITAL</b>			
<b>Innskutt egenkapital</b>			
Aksjekapital	7,13	500 000	500 000
<b>Sum innskutt egenkapital</b>		<b>500 000</b>	<b>500 000</b>
<b>Opptjent egenkapital</b>			
Annen egenkapital	7	32 227 984	29 700 642
<b>Sum opptjent egenkapital</b>		<b>32 227 984</b>	<b>29 700 642</b>
<b>SUM EGENKAPITAL</b>		<b>32 727 984</b>	<b>30 200 642</b>
<b>GJELD</b>			
<b>LANGSIKTIG GJELD</b>			
<b>Avsetning for forpliktelser</b>			
Utsatt skatt	5,6	1 592 240	2 038 675
<b>Sum avsetning for forpliktelser</b>		<b>1 592 240</b>	<b>2 038 675</b>
<b>Annen langsiktig gjeld</b>			
Gjeld til kredittinstitusjoner	8	0	1 881 879
<b>Sum annen langsiktig gjeld</b>		<b>0</b>	<b>1 881 879</b>
<b>SUM LANGSIKTIG GJELD</b>		<b>1 592 240</b>	<b>3 920 554</b>
<b>KORTSIKTIG GJELD</b>			
Gjeld til kredittinstitusjoner	8	14 771 812	8 439 493
Leverandørgjeld	9	6 552 360	12 636 361
Betalbar skatt	5	1 161 453	1 357 953
Skyldig offentlige avgifter		2 244 029	440 064
Kortsiktig gjeld til konsernselskap	9	900 000	3 650 230
Annen kortsiktig gjeld	14	2 862 339	2 036 421
<b>SUM KORTSIKTIG GJELD</b>		<b>28 491 993</b>	<b>28 560 522</b>
<b>SUM GJELD</b>		<b>30 084 233</b>	<b>32 481 076</b>
<b>SUM EGENKAPITAL OG GJELD</b>		<b>62 812 217</b>	<b>62 681 718</b>

Fannrem, xx.xx.2022

Arne U. Hoff  
StyrelederJarl I Gjønnnes  
StyremedlemErlend J Gjønnnes  
StyremedlemJan Olav Fagerholt  
Daglig leder



ORKEL DIREKTE AS

## Noter 2021

### Regnskapsprinsipper:

Årsregnskapet er satt opp i samsvar med regnskapsloven og god regnskapsskikk i Norge. Selskapet har videre fulgt relevante bestemmelser i Norsk Regnskaps Standard utarbeidet av Norsk Regnskaps Stiftelse.

### Driftsinntekter

Inntektsføring ved salg av varer skjer på leveringstidspunktet. Tjenester inntektsføres etter hvert som de blir levert.

### Omløpsmidler og kortsiktig gjeld

Omløpsmidler og kortsiktig gjeld omfatter normalt poster som forfaller til betaling innen ett år etter siste dag i regnskapsåret, samt poster som knytter seg til varekretsløpet. Omløpsmidler vurderes till laveste verdi av anskaffelseskost og antatt virkelig verdi (Laveste verdis prinsipp).

### Anleggsmidler og langsiktig gjeld

Anleggsmidler omfatter eiendeler bestemt til varig eie og bruk for virksomheten. Anleggsmidler er vurdert til anskaffelseskost. Varige driftsmidler føres opp i balansen og avskrives over driftsmidlets forventede økonomiske levetid. Varige driftsmidler nedskrives til virkelig verdi ved verdifall som forventes ikke å være av forbigående art. Nedskrivninger blir reversert når grunnlaget for nedskrivningen ikke lenger finnes å være til stede.

### Varer

Varer er vurdert til det laveste av anskaffelseskost (FIFO-prinsippet) og netto salgsverdi.

### Egentilvirkede ferdigvarer og varer i arbeid

Anskaffelseskost for egenproduserte produkt er direkte kostnader, dvs verdi på innkjøpte varer tillagt påløpt produksjonslønn under tilvirkningen.

### Fordringer

Kundefordringer og andre fordringer føres opp i balansen til pålydende etter fradrag for avsetning til påregnelig tap. Avsetning til påregnelig tap gjøres på grunnlag av en individuell vurdering av de enkelte fordringene. I tillegg gjøres det for øvrige kundefordringer en uspesifisert avsetning for å dekkeantatt tap.

Andre fordringer er også gjenstand for en tilsvarende vurdering.

### Skatt

Skattekostnaden i resultatregnskapet omfatter periodens betalbare skatt som blir utlignet og forfaller til betaling i neste regnskapsår i tillegg til endring i utsatt skatt. Utsatt skatt er beregnet med skattesatsen ved utgangen av regnskapsåret (22%) på grunnlag av skattereduserende og skatteøkende midlertidige forskjeller som eksisterer mellom regnskapsmessige og skattemessige verdier. I beregningen er det også medtatt ligningsmessig framførbart underskudd ved regnskapsårets utgang. Skatteøkende og skatteredu-



## ORKEL DIREKTE AS

### Noter 2021

serende midlertidige forskjeller som reverserer eller kan reversere i samme periode er utlignet og nettoført.

#### Konsern

Orkel Direkte AS er en del av et konsern med Orkel Holding AS som morselskap.

Selskapene Gjønnnes Eiendom AS, Orkel AS, Orkel International AS, Orkel Development AS, Orkel USA Inc, Orkel China Ltd og Orkel EU Ltd er på tilsvarende måte søsterselskap under Orkel Holding AS. Orkel Internatio AS er så langt et "sovende" selskap.

#### Note 1 - Salgsinntekt

Omsetningen fordeler seg slik (tall i 1000 kr):

Produktområde	2021	2020	Marked	2021	2020
Produktsalg	41.150	46.622	Norge	68.296	77.256
Øvrig omsetning inkl delesalg	37.658	40.742	Ekspert	10.512	10.108
SUM	78.808	87.364		78.808	87.364

#### Note 2 - Finansiell risiko

Selskapet har både omsetning/tilgodehavende og innkjøp/gjeld i valuta. Det vesentlige av dette er i Euro og USD. I 2021 hadde selskapet en eksportomsetning på ca 10,5 mill NOK og import for 40,1 mill NOK.

#### Note 3 - Lønnskostnader

Det var pr 31.12.21 tilsammen 20 ansatte i selskapet.

Spesifikasjon av lønnskostnader	I år	I fjor
Lønn	11 294 531	10 920 986
Arbeidsgiveravgift	1 742 969	1 535 975
Pensjonskostnader	1 039 529	542 554
Andre lønnsrelaterte ytelser	156 195	113 598
<b>Totalt</b>	<b>14 233 223</b>	<b>13 113 113</b>
Ytelser til ledende personer og revisor	I år	I fjor
Daglig leder	900.283	722.989
Styret	25.000	25.000

Noter for ORKEL DIREKTE AS

Organisasjonsnr. 951096296



## ORKEL DIREKTE AS

### Noter 2021

Revisor honorar	98.962	79.074
Revisjor konsulenttjenester	0	0

Obligatorisk tjenestepensjon er etablert med 6% fra første krone. I tillegg er det etablert en uføreforsikring for de ansatte i tilknytning til denne. Selskapet er nå tilsluttet AFP-ordningen.

Det er ikke inngått avtaler om vederlag ved opphør eller endring av ansettelsesforholdet for daglig leder eller leder av styret.

#### Note 4 - Avskrivning på varige driftsmidler

	Maskiner- anlegg	Innredning- annet løsøre	Konsesjoner, patenter, lisenser	Sum
Anskaffelseskost 01.01	232 984	1 410 696	3 562 500	5 206 180
Tilgang i året	0	34 400	798 546	832 946
Avgang i året				0
Anskaffelseskost 31.12.	232 984	1 445 096	4 361 046	6 039 126
Akkumulert avskrivning 01.01.	171 247	976 770	42 411	1 190 428
Årets ordinære avskrivninger	36 167	117 225	523 717	677 109
Akkumulerte avskrivninger 31.12.	207 415	1 093 995	566 127	1 867 537
Bokført verdi pr 31.12	25 570	351 100	3 794 919	4 171 589
Avskrivningsmetode lineært	3-10 år	3-10 år	7 år	

#### Note 5 - Skattekostnad på ordinært resultat

##### Spesifikasjon av årets skattegrunnlag:

Resultat før skattekostnader	4 142 360
+ Permanente og andre forskjeller	7 723
+ Endring i midlertidige forskjeller	2 029 248
<b>= Inntekt før fradrag for konsernbidrag</b>	<b>6 179 331</b>
- Ytet konsernbidrag	900 000
<b>= Inntekt</b>	<b>5 279 331</b>

##### Spesifikasjon av årets skattekostnad:

Beregnet skatt av årets resultat	1 359 453
<b>= Sum betalbar skatt</b>	<b>1 359 453</b>
+/- Endring i utsatt skatt / utsatt skattefordel	-446 435
<b>= Ordinær skattekostnad</b>	<b>913 018</b>



ORKEL DIREKTE AS

## Noter 2021

Skattesats i inntektsåret 22

### Betalbar skatt i balansen består av

Sum betalbar skatt	1 359 453
+/- Effekt av skatt på konsernbidrag	-198 000
<b>= Betalbar skatt i balansen</b>	<b>1 161 453</b>

### Note 6 - Utsatt skatt / utsatt skattefordel

#### Utsatt skatt/utsatt skattefordel

	2021	2020
+ Driftsmidler inkl. goodwill	1 124 824	1 034 062
+ Utestående fordringer	-636 577	-559 134
+ Gevinst- og tapskonto	7 613 746	9 517 182
- Andre avsetninger for forpliktelser	864 534	725 403
<b>= Grunnlag utsatt skatt</b>	<b>7 237 459</b>	<b>9 266 707</b>
<b>Utsatt skatt</b>	<b>1 592 240</b>	<b>2 038 675</b>

### Note 7 - Egenkapitalendring

	Aksjekapital	Overkurs	Annen egenkapital	Sum egenkapital
Pr. 1.1	500 000	0	29 700 642	30 200 642
Tilført fra årsresultat			3 229 342	3 229 342
Benyttet til konsernbidrag			- 702 000	- 702 000
<b>Pr. 31.12</b>	<b>500 000</b>	<b>0</b>	<b>32 227 984</b>	<b>32 727 984</b>

### Note 8 - Gjeld og pantsettelse

#### Pantesikret gjeld

2021

2020

Noter for ORKEL DIREKTE AS

Organisasjonsnr. 951096296



ORKEL DIREKTE AS

**Noter 2021**

Langsiktig gjeld

Gjeld til kredittinstitusjoner	0	1.881.879
--------------------------------	---	-----------

Kortsiktig gjeld

Gjeld til kredittinstitusjoner	14.771.812	8.439.493
--------------------------------	------------	-----------

Sum gjeld sikret med pant	14.771.812	10.321.372
---------------------------	------------	------------

Pantsatte eiendeler (balanseførte verdier):

Varebeholdning	45.877.250	40.647.530
----------------	------------	------------

Maskiner og anlegg	25.570	61.737
--------------------	--------	--------

Driftsløsøre, inventar	351.100	433.925
------------------------	---------	---------

Immatrielle eiendeler	3.794.919	3.520.089
-----------------------	-----------	-----------

Kundefordringer	7.546.298	11.165.548
-----------------	-----------	------------

Sum pantsatte eiendeler	57.595.137	55.828.829
-------------------------	------------	------------

**Note 9 - Mellomværende med foretak i samme konsern**

	<b>Fordringer</b>	<b>Gjeld</b>
Orkel Holding AS	410 000	1 400 000
Orkel AS	398 016	4 962 128
Gjønnes Eiendom AS	4 029 018	105 209
Orkel EU Ltd	18 771	
Orkel USA Inc	15 125	
Orkel China Inc	359	
Sum	4 871 289	6 467 337

**Note 10 - Investeringer i aksjer og andeler**

Orkel Direkte AS har ingen aksjer der eierandelen er over 10%, eller investeringen utgjør mer enn 50% av egenkapitalen iht. utgående balanse i år i vårt regnskap.

**Note 11 - Varelager**

Varelageret fordeler seg på følgende poster:

2021

2020



ORKEL DIREKTE AS

## Noter 2021

Beholdning av Deler for salg	15.720.641	15.087.076
Beholdning av Produkt/Utstyr for salg	30.156.609	25.560.454
Sum varebeholdning	<u>45.877.250</u>	<u>40.647.530</u>



ORKEL DIREKTE AS

## Noter 2021

### Note 12 - Bundne bankinnskudd

Bundne bankinnskudd utgjør pr 31.12. i år kr 456.348, og utgjorde pr. 31.12 i fjor kr. 419.975.

### Note 13 - Antall aksjer, aksjeeiere m v

Selskapet har 500 aksjer hver pålydende kr 1.000, samlet aksjekapital utgjør kr 500.000.

Selskapets eneaksjonær som eier 100% av aksjekapitalen er:

Aksjonærens navn:	Antall aksjer:
Orkel Holding AS	500

### Note 14 - Annen kortsiktig gjeld

Avsetning for garantiforpliktelser på leverte produkter var 31.12.21 kr 864.534, avsetning per 31.12.20 var kr. 705.403.



## OR KEL DIREKTE AS

## Kontantstrømoppstilling

	Note	2021	2020
<b>Kontantstrømmer fra operasjonelle aktiviteter</b>			
Resultat før skattekostnad		4 142 360	4 868 704
- Periodens skatteposter		1 357 953	637 296
+ Ordinære avskrivninger		677 109	198 404
+/- Endring i varelager		-5 229 720	1 986 718
+/- Endring i kundefordringer		3 209 251	-4 648 059
+/- Endring i leverandørgjeld			
- Leverandørgjeld IB		15 786 591	7 890 103
+ Leverandører UB		6 552 360	15 786 591
<b>Sum +/- Endring i leverandørgjeld</b>		<b>-9 234 232</b>	<b>7 896 488</b>
+/- Endring i andre tidsavgrensningsposter			
Forsk.bet. og andre oml.midler IB		134 229	90 079
- Forsk.bet. og andre oml.midler UB		24 000	134 229
+ Kortsiktige fordringer IB		409 699	470 190
- Kortsiktige fordringer UB		4 670	409 699
- Merverdiavgift IB		-184 947	393 306
+ Merverdiavgift UB		1 579 542	-184 947
- Trekk og avgifter IB		789 594	685 071
+ Trekk og avgifter UB		833 535	789 594
- Avsetn. og annen korts. gjeld IB		1 871 137	1 845 759
+ Avsetn. og annen korts. gjeld UB		2 692 662	1 871 137
<b>Sum +/- Endring i andre tidsavgrensningsposter</b>		<b>3 145 213</b>	<b>-432 011</b>
<b>= Nto. kontantstrøm fra operasjonelle aktiviteter</b>		<b>-4 647 973</b>	<b>9 232 948</b>
<b>Kontantstrømmer fra investeringsaktiviteter</b>			
- Betalinger ved kjøp av varige driftsmidler		832 946	3 767 396
- Betalinger ved salg av andre investeringer		-432 772	-573 604
<b>= Nto. kontantstrøm fra investeringsaktiviteter</b>		<b>-400 174</b>	<b>-3 193 792</b>
<b>Kontantstrømmer fra finansieringsaktiviteter</b>			
- Utbet. ved nedbetaling av langsiktig gjeld		1 881 879	1 291 947
+/- Netto endring i kassekreditt		6 332 319	-4 047 585
+/- Utbetalt konsernbidrag		-500 000	0
<b>= Nto. kontantstrøm fra finansieringsaktiviteter</b>		<b>3 950 440</b>	<b>-5 339 532</b>
<b>= Netto endring i kontanter mv</b>		<b>-1 097 707</b>	<b>699 625</b>
+ Beholdning av kontanter 01.01.		1 841 470	1 141 846
<b>= Kontantbeholdning 31.12.</b>		<b>743 763</b>	<b>1 841 470</b>
<b>Kontantbeholdning mv framkommer slik:</b>			
Kontanter og bankinnskudd pr 31.12.		287 415	1 421 495
+ Skattetrekkinnskudd o.l. pr 31.12.		456 348	419 975
<b>= Beholdning av kontanter mv 31.12.</b>		<b>743 763</b>	<b>1 841 470</b>



ORKLA REVISJON

Til generalforsamlingen i  
ORKEL DIREKTE AS

## Uavhengig revisors beretning

### *Konklusjon*

Vi har revidert Orkel Direkte AS årsregnskap som viser et overskudd på Kr 3 229 342. Årsregnskapet består av balanse per 31. desember 2021, resultatregnskap for regnskapsåret avsluttet per denne datoen og noter til årsregnskapet, herunder et sammendrag av viktige regnskapsprinsipper. Etter vår mening

- oppfyller årsregnskapet gjeldende lovkrav, og
- gir årsregnskapet et rettviseende bilde av selskapets finansielle stilling per 31. desember 2021, og av dets resultater for regnskapsåret avsluttet per denne datoen i samsvar med regnskapslovens regler og god regnskapsskikk i Norge.

### *Grunnlag for konklusjonen*

Vi har gjennomført revisjonen i samsvar med de internasjonale revisjonsstandardene International Standards on Auditing (ISA-ene). Våre oppgaver og plikter i henhold til disse standardene er beskrevet nedenfor under *Revisors oppgaver og plikter ved revisjonen av årsregnskapet*. Vi er uavhengige av selskapet slik det kreves i lov, forskrift og International Code of Ethics for Professional Accountants (inkludert internasjonale uavhengighetsstandarder) utstedt av the International Ethics Standards Board for Accountants (IESBA-reglene), og vi har overholdt våre øvrige etiske forpliktelser i samsvar med disse kravene. Innhentet revisjonsbevis er etter vår vurdering tilstrekkelig og hensiktsmessig som grunnlag for vår konklusjon.

### *Styrets og daglig leders ansvar for årsregnskapet*

Styret og daglig leder (ledelsen) er ansvarlige for å utarbeide årsregnskapet og for at det gir et rettviseende bilde i samsvar med regnskapslovens regler og god regnskapsskikk i Norge. Ledelsen er også ansvarlig for slik internkontroll som den finner nødvendig for å kunne utarbeide et årsregnskap som ikke inneholder vesentlig feilinformasjon, verken som følge av misligheter eller utilsiktede feil.

Ved utarbeidelsen av årsregnskapet må ledelsen ta standpunkt til selskapets evne til fortsatt drift og opplyse om forhold av betydning for fortsatt drift. Forutsetningen om fortsatt drift skal legges til grunn for årsregnskapet så lenge det ikke er sannsynlig at virksomheten vil bli avvirket.

### *Revisors oppgaver og plikter ved revisjonen av årsregnskapet*

Vårt mål er å oppnå betryggende sikkerhet for at årsregnskapet som helhet ikke inneholder vesentlig feilinformasjon, verken som følge av misligheter eller utilsiktede feil, og å avgi en revisjonsberetning som inneholder vår konklusjon. Betryggende sikkerhet er en høy grad av sikkerhet, men ingen garanti for at en revisjon utført i samsvar med ISA-ene, alltid vil avdekke vesentlig feilinformasjon som eksisterer. Feilinformasjon kan oppstå som følge av misligheter eller utilsiktede feil. Feilinformasjon blir vurdert som vesentlig dersom den enkeltvis eller samlet med rimelighet kan forventes å påvirke økonomiske beslutninger som brukerne foretar basert på årsregnskapet.

---

Telefon 73 10 39 00  
Postadresse: Vestre Rosten 81, 7075 Tiller  
E-postadresse: post@orklarevisjon.no  
Org.nr: 925 180 386 MVA  
Foretaksregisteret  
www.orklarevisjon.no



ORKLA REVISJON

For videre beskrivelse av revisors oppgaver og plikter vises det til:  
<https://revisorforeningen.no/revisjonsberetninger>

Tiller, 30. juni 2022  
Orkla Revisjon AS

Arnt Rosset

Statsautorisert revisor

---

Telefon 73 10 39 00  
Postadresse: Vestre Rosten 81, 7075 Tiller  
E-postadresse: post@orklarevisjon.no  
Org.nr: 925 180 386 MVA  
Foretaksregisteret  
www.orklarevisjon.no

---



**Årsregnskap 2021  
for  
ORKEL DIREKTE AS**



## ORKEL DIREKTE AS

## Resultatregnskap

	Note	2021	2020
<b>DRIFTSINNEKTER OG DRIFTSKOSTNADER</b>			
<b>Driftsinntekter</b>			
Salgsinntekt	1,2	78 967 678	87 364 193
Annen driftsinntekt		-159 131	0
<b>Sum driftsinntekter</b>		<b>78 808 547</b>	<b>87 364 193</b>
<b>Driftskostnader</b>			
Endring i beh. av varer under tilvirkning		-5 229 720	1 826 994
Varekostnad	2	54 101 766	55 607 543
Lønnskostnad	3	14 233 223	13 113 113
Avskrivning på varige driftsmidler	4	677 109	198 404
Annen driftskostnad		12 054 375	9 141 613
<b>DRIFTSRESULTAT</b>		<b>2 971 795</b>	<b>7 476 526</b>
<b>FINANSINNEKTER OG FINANSKOSTNADER</b>			
<b>Finansinntekter</b>			
Renteinnt. fra foretak i samme konsern		210 252	118 024
Annen renteinntekt		88 236	24 294
Annen finansinntekt		2 191 308	651 973
<b>Sum finansinntekter</b>		<b>2 489 795</b>	<b>794 291</b>
<b>Finanskostnader</b>			
Rentekostn. til foretak i samme konsern		0	111 199
Annen rentekostnad		334 569	276 504
Annen finanskostnad		984 661	3 014 410
<b>Sum finanskostnader</b>		<b>1 319 230</b>	<b>3 402 113</b>
<b>NETTO FINANSPOSTER</b>		<b>1 170 565</b>	<b>-2 607 822</b>
<b>ORDINÆRT RES. FØR SKATTEKOSTNAD</b>		<b>4 142 360</b>	<b>4 868 704</b>
Skattekostnad på ordinært resultat	5,6	913 018	1 072 696
<b>ORDINÆRT RESULTAT</b>		<b>3 229 342</b>	<b>3 796 008</b>
<b>ARSRESULTAT</b>		<b>3 229 342</b>	<b>3 796 008</b>
<b>OVERFØRINGER OG DISPONERINGER</b>			
Avgitt konsernbidrag	7	702 000	390 000
Overføringer annen egenkapital	7	2 527 342	3 406 008
<b>SUM OVERFØRINGER OG DISPONERINGER</b>		<b>3 229 342</b>	<b>3 796 008</b>



## OR KEL DIREKTE AS

## Balanse pr. 31.12.2021

	Note	31.12.2021	31.12.2020
<b>EIENDELER</b>			
<b>ANLEGGSMIDLER</b>			
<b>Immaterielle eiendeler</b>			
Forskning og utvikling	4,8	783 758	0
Konsesjoner, patenter, lisenser o.l.	4,8	3 011 161	3 520 089
<b>Sum immaterielle eiendeler</b>		<b>3 794 919</b>	<b>3 520 089</b>
<b>Varige driftsmidler</b>			
Maskiner og anlegg	4,8	25 570	61 737
Driftsløsøre, inventar, verktøy, kontorm.	4,8	351 100	433 925
<b>Sum varige driftsmidler</b>		<b>376 670</b>	<b>495 662</b>
<b>Finansielle anleggsmidler</b>			
Lån til foretak i samme konsern	9	4 029 018	4 461 790
Investeringer i aksjer og andeler	10	5 000	5 000
<b>Sum finansielle anleggsmidler</b>		<b>4 034 018</b>	<b>4 466 790</b>
<b>SUM ANLEGGSMIDLER</b>		<b>8 205 607</b>	<b>8 482 541</b>
<b>OMLØPSMIDLER</b>			
Varer	8,11	45 877 250	40 647 530
<b>Fordringer</b>			
Kundefordringer	8,9	7 546 298	11 165 548
Andre fordringer		28 670	134 628
Fordringer på konsernselskap	9	410 000	410 000
<b>Sum fordringer</b>		<b>7 984 968</b>	<b>11 710 176</b>
Bankinnskudd, kontanter o.l.	12	744 392	1 841 470
<b>SUM OMLØPSMIDLER</b>		<b>54 606 610</b>	<b>54 199 176</b>
<b>SUM EIENDELER</b>		<b>62 812 217</b>	<b>62 681 718</b>




## ORKEL DIREKTE AS


## Balanse pr. 31.12.2021

	Note	31.12.2021	31.12.2020
<b>EGENKAPITAL OG GJELD</b>			
<b>EGENKAPITAL</b>			
<b>Innskutt egenkapital</b>			
Aksjekapital	7,13	500 000	500 000
<b>Sum innskutt egenkapital</b>		<b>500 000</b>	<b>500 000</b>
<b>Opptjent egenkapital</b>			
Annen egenkapital	7	32 227 984	29 700 642
<b>Sum opptjent egenkapital</b>		<b>32 227 984</b>	<b>29 700 642</b>
<b>SUM EGENKAPITAL</b>		<b>32 727 984</b>	<b>30 200 642</b>
<b>GJELD</b>			
<b>LANGSIKTIG GJELD</b>			
<b>Avsetning for forpliktelser</b>			
Utsatt skatt	5,6	1 592 240	2 038 675
<b>Sum avsetning for forpliktelser</b>		<b>1 592 240</b>	<b>2 038 675</b>
<b>Annen langsiktig gjeld</b>			
Gjeld til kredittinstitusjoner	8	0	1 881 879
<b>Sum annen langsiktig gjeld</b>		<b>0</b>	<b>1 881 879</b>
<b>SUM LANGSIKTIG GJELD</b>		<b>1 592 240</b>	<b>3 920 554</b>
<b>KORTSIKTIG GJELD</b>			
Gjeld til kredittinstitusjoner	8	14 771 812	8 439 493
Leverandørgjeld	9	6 552 360	12 636 361
Betalbar skatt	5	1 161 453	1 357 953
Skyldig offentlige avgifter		2 244 029	440 064
Kortsiktig gjeld til konsernselskap	9	900 000	3 650 230
Annen kortsiktig gjeld	14	2 862 339	2 036 421
<b>SUM KORTSIKTIG GJELD</b>		<b>28 491 993</b>	<b>28 560 522</b>
<b>SUM GJELD</b>		<b>30 084 233</b>	<b>32 481 076</b>
<b>SUM EGENKAPITAL OG GJELD</b>		<b>62 812 217</b>	<b>62 681 718</b>

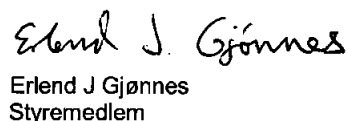
Fannrem, 27.06.22



Arne U. Hoff  
Styreleder



Jarl I. Gjønnnes  
Styremedlem



Erlend J. Gjønnnes  
Styremedlem



Jan Olav Fagerholt  
Daglig leder



ORKEL DIREKTE AS

## Noter 2021

### Regnskapsprinsipper:

Årsregnskapet er satt opp i samsvar med regnskapsloven og god regnskapsskikk i Norge. Selskapet har videre fulgt relevante bestemmelser i Norsk Regnskaps Standard utarbeidet av Norsk Regnskaps Stiftelse.

### Driftsinntekter

Inntektsføring ved salg av varer skjer på leveringstidspunktet. Tjenester inntektsføres etter hvert som de blir levert.

### Omløpsmidler og kortsiktig gjeld

Omløpsmidler og kortsiktig gjeld omfatter normalt poster som forfaller til betaling innen ett år etter siste dag i regnskapsåret, samt poster som knytter seg til varekretsløpet. Omløpsmidler vurderes till laveste verdi av anskaffelseskost og antatt virkelig verdi (Laveste verdis prinsipp).

### Anleggsmidler og langsiktig gjeld

Anleggsmidler omfatter eiendeler bestemt til varig eie og bruk for virksomheten. Anleggsmidler er vurdert til anskaffelseskost. Varige driftsmidler føres opp i balansen og avskrives over driftsmidlets forventede økonomiske levetid. Varige driftsmidler nedskrives til virkelig verdi ved verdifall som forventes ikke å være av forbigående art. Nedskrivninger blir reversert når grunnlaget for nedskrivningen ikke lenger finnes å være til stede.

### Varer

Varer er vurdert til det laveste av anskaffelseskost (FIFO-prinsippet) og netto salgsverdi.

### Egentilvirkede ferdigvarer og varer i arbeid

Anskaffelseskost for egenproduserte produkt er direkte kostnader, dvs verdi på innkjøpte varer tillagt påløpt produksjonslønn under tilvirkningen.

### Fordringer

Kundefordringer og andre fordringer føres opp i balansen til pålydende etter fradrag for avsetning til påregnelig tap. Avsetning til påregnelig tap gjøres på grunnlag av en individuell vurdering av de enkelte fordringene. I tillegg gjøres det for øvrige kundefordringer en uspesifisert avsetning for å dekke antatt tap.

Andre fordringer er også gjenstand for en tilsvarende vurdering.

### Skatt

Skattekostnaden i resultatregnskapet omfatter periodens betalbare skatt som blir utlignet og forfaller til betaling i neste regnskapsår i tillegg til endring i utsatt skatt. Utsatt skatt er beregnet med skattesatsen ved utgangen av regnskapsåret (22%) på grunnlag av skattereduserende og skatteøkende midlertidige forskjeller som eksisterer mellom regnskapsmessige og skattemessige verdier. I beregningen er det også medtatt ligningsmessig framførbart underskudd ved regnskapsårets utgang. Skatteøkende og skattereduserende midlertidige forskjeller som reverserer eller kan reversere i samme periode er utlignet og nettoført.



ORKEL DIREKTE AS

**Noter 2021**

**Konsern**

Orkel Direkte AS er en del av et konsern med Orkel Holding AS som morselskap.

Selskapene Gjønnnes Eiendom AS, Orkel AS, Orkel International AS, Orkel Development AS, Orkel USA Inc, Orkel China Ltd og Orkel EU Ltd er på tilsvarende måte søsterselskap under Orkel Holding AS.

Orkel International AS er så langt et «sovende» selskap.

**Note 1 - Salgsinntekt**

Omsetningen fordeler seg slik (tall i 1000 kr):

<b>Produktområde</b>	<b>2021</b>	<b>2020</b>	<b>Marked</b>	<b>2021</b>	<b>2020</b>
Produktsalg	41.150	46.622	Norge	68.296	77.256
Øvrig omsetning inkl delesalg	<u>37.658</u>	<u>40.742</u>	Eksport	<u>10.512</u>	<u>10.108</u>
SUM	<u>78.808</u>	<u>87.364</u>		<u>78.808</u>	<u>87.364</u>

**Note 2 - Finansiell risiko**

Selskapet har både omsetning/tilgodehavende og innkjøp/gjeld i valuta. Det vesentlige av dette er i Euro og USD. I 2021 hadde selskapet en eksportomsetning på ca 10,5 mill NOK og import for 40,1 mill NOK.



## OR KEL DIREKTE AS

## Noter 2021

## Note 3 - Lønnskostnader

Det var pr 31.12.21 tilsammen 20 ansatte i selskapet.

Spesifikasjon av lønnskostnader

	I år	I fjor
Lønn	11 294 531	10 920 986
Arbeidsgiveravgift	1 742 969	1 535 975
Pensjonskostnader	1 039 529	542 554
Andre lønnsrelaterte ytelser	156 195	113 598
<b>Totalt</b>	<b>14 233 223</b>	<b>13 113 113</b>

Ytelser til ledende personer og revisor

	I år	I fjor
Daglig leder	900.283	722.989
Styret	25.000	25.000
Revisor honorar	98.962	79.074
Revisjon konsulenttenester	0	0

Obligatorisk tjenestepensjon er etablert med 6% fra første krone. I tillegg er det etablert en uføreforsikring for de ansatte i tilknytning til denne. Selskapet er nå tilsluttet AFP-ordningen.

Det er ikke inngått avtaler om vederlag ved opphør eller endring av ansettelsesforholdet for daglig leder eller leder av styret.

## Note 4 - Avskrivning på varige driftsmidler

	Maskiner- anlegg	Innredning- annet løsøre	Konsesjoner, patenter, lisenser	Sum
Anskaffelseskost 01.01	232 984	1 410 696	3 562 500	5 206 180
Tilgang i året	0	34 400	798 546	832 946
Avgang i året				0
Anskaffelseskost 31.12.	<u>232 984</u>	<u>1 445 096</u>	<u>4 361 046</u>	<u>6 039 126</u>
Akkumulert avskrivning 01.01.	171 247	976 770	42 411	1 190 428
Årets ordinære avskrivninger	36 167	117 225	523 717	677 109
Akkumulerte avskrivninger 31.12.	<u>207 415</u>	<u>1 093 995</u>	<u>566 127</u>	<u>1 867 537</u>
Bokført verdi pr 31.12	<u>25 570</u>	<u>351 100</u>	<u>3 794 919</u>	<u>4 171 589</u>
Avskrivningsmetode lineært	3-10 år	3-10 år	7 år	



ORKEL DIREKTE AS

**Noter 2021**

**Note 5 - Skattekostnad på ordinært resultat**

**Spesifikasjon av årets skattegrunnlag:**

Resultat før skattekostnader	4 142 360
+ Permanente og andre forskjeller	7 723
+ Endring i midlertidige forskjeller	2 029 248
<b>= Inntekt før fradrag for konsernbidrag</b>	<b>6 179 331</b>
- Ytet konsernbidrag	900 000
<b>= Inntekt</b>	<b>5 279 331</b>

**Spesifikasjon av årets skattekostnad:**

Beregnet skatt av årets resultat	1 359 453
<b>= Sum betalbar skatt</b>	<b>1 359 453</b>
+/- Endring i utsatt skatt / utsatt skattefordel	-446 435
<b>= Ordinær skattekostnad</b>	<b>913 018</b>
Skattesats i inntektsåret	22

**Betalbar skatt i balansen består av**

Sum betalbar skatt	1 359 453
+/- Effekt av skatt på konsernbidrag	-198 000
<b>= Betalbar skatt i balansen</b>	<b>1 161 453</b>

**Note 6 - Utsatt skatt / utsatt skattefordel**

**Utsatt skatt/utsatt skattefordel**

	<b>2021</b>	<b>2020</b>
+ Driftsmidler inkl. goodwill	1 124 824	1 034 062
+ Utestående fordringer	-636 577	-559 134
+ Gevinst- og tapskonto	7 613 746	9 517 182
- Andre avsetninger for forpliktelser	864 534	725 403
<b>= Grunnlag utsatt skatt</b>	<b>7 237 459</b>	<b>9 266 707</b>
<b>Utsatt skatt</b>	<b>1 592 240</b>	<b>2 038 675</b>



ORKEL DIREKTE AS

**Noter 2021**

**Note 7 – Egenkapitalendring**

	<b>Aksjekapital</b>	<b>Overkurs</b>	<b>Annen egenkapital</b>	<b>Sum egenkapital</b>
Pr. 1.1	500 000	0	29 700 642	30 200 642
Tilført fra årsresultat			3 229 342	3 229 342
Benyttet til konsernbidrag			- 702 000	- 702 000
<b>Pr. 31.12</b>	<b>500 000</b>	<b>0</b>	<b>32 227 984</b>	<b>32 727 984</b>

**Note 8 - Gjeld og pantsettelsler**

<b>Pantesikret gjeld</b>	<b>2021</b>	<b>2020</b>
<u>Langsiktig gjeld</u>		
Gjeld til kredittinstitusjoner	0	1.881.879
<u>Kortsiktig gjeld</u>		
Gjeld til kredittinstitusjoner	14.771.812	8.439.493
Sum gjeld sikret med pant	14.771.812	10.321.372

Pantsatte eiendeler (balanseførte verdier):

Varebeholdning	45.877.250	40.647.530
Maskiner og anlegg	25.570	61.737
Driftsløsøre, inventar	351.100	433.925
Immatrielle eiendeler	3.794.919	3.520.089
Kundefordringer	7.546.298	11.165.548
Sum pantsatte eiendeler	57.595.137	55.828.829



ORKEL DIREKTE AS

**Noter 2021**

**Note 9 - Mellomværende med foretak i samme konsern**

	<b>Fordringer</b>	<b>Gjeld</b>
Orkel Holding AS	410 000	1 400 000
Orkel AS	398 016	4 962 128
Gjønnnes Eiendom AS	4 029 018	105 209
Orkel EU Ltd	18 771	
Orkel USA Inc	15 125	
Orkel China Inc	359	
Sum	<u>4 871 289</u>	<u>6 467 337</u>

**Note 10 - Investeringer i aksjer og andeler**

Orkel Direkte AS har ingen aksjer der eierandelen er over 10%, eller investeringen utgjør mer enn 50 % av egenkapitalen iht. utgående balanse i år i vårt regnskap.

**Note 11 - Varelager**

Varelageret fordeler seg på følgende poster:

	<u>2021</u>	<u>2020</u>
Beholdning av Deler for salg	15.720.641	15.087.076
Beholdning av Produkt/Utstyr for salg	<u>30.156.609</u>	<u>25.560.454</u>
Sum varebeholdning	<u>45.877.250</u>	<u>40.647.530</u>

**Note 12 - Bundne bankinnskudd**

Bundne bankinnskudd utgjør pr 31.12. i år kr 456.348, og utgjorde pr. 31.12 i fjor kr. 419.975.

**Note 13 - Antall aksjer, aksjeeiere m v**

Selskapet har 500 aksjer hver pålydende kr 1.000, samlet aksjekapital utgjør kr 500.000.

Selskapets eneaksjonær som eier 100% av aksjekapitalen er:

Aksjonærens navn:	Antall aksjer:
Orkel Holding AS	500



ORKEL DIREKTE AS

## Noter 2021

### Note 14 - Annen kortsiktig gjeld

Avsetning for garantiforpliktelser på leverte produkter var 31.12.21 kr 864.534, avsetning per 31.12.20 var kr. 705.403.