



ÅRSREGNSKAPET FOR REGNSKAPSÅRET 2023 - GENERELL INFORMASJON

Enheten

Organisasjonsnummer:	884 026 172
Organisasjonsform:	Forening/lag/innretning
Foretaksnavn:	UTDANNINGSFORBUNDET
Forretningsadresse:	Hausmanns gate 17 0182 OSLO

Regnskapsår

Årsregnskapets periode:	01.01.2023 - 31.12.2023
-------------------------	-------------------------

Konsern

Mørselskap i konsern:	Ja
Konsernregnskap lagt ved:	Ja

Regnskapsregler

Regler for små foretak benyttet:	Nei
Benyttet ved utarbeidelsen av årsregnskapet til selskapet:	Regnskapslovens alminnelige regler
Benyttet ved utarbeidelsen av årsregnskapet til konsernet:	Regnskapslovens alminnelige regler

Årsregnskapet fastsatt av kompetent organ

Bekreftet av representant for selskapet:	Kjetil Måseide
Dato for fastsettelse av årsregnskapet:	23.05.2024

Grunnlag for avgivelse

År 2023: Årsregnskapet er elektronisk innlevert
År 2022: Tall er hentet fra elektronisk innlevert årsregnskap fra 2023

Det er ikke krav til at årsregnskapet m.v. som sendes til Regnskapsregisteret er undertegnet. Kontrollen på at dette er utført ligger hos revisor/enhetens øverste organ. Sikkerheten ivaretas ved at innsender har rolle/rettighet for innsending av årsregnskapet via Altinn, og ved at det bekreftes at årsregnskapet er fastsatt av kompetent organ.

Brønnøysundregistrene, 30.07.2025



Resultatregnskap

Beløp i: NOK	Note	2023	2022
RESULTATREGNSKAP			
Inntekter			
Salgsinntekt		38 293 663	34 251 633
Annen driftsinntekt		473 495 308	440 251 435
Sum inntekter		511 788 971	474 503 068
Kostnader			
Varekostnad		17 030 465	17 934 149
Lønnskostnad	2,3	255 220 931	527 776 741
Avskrivning på varige driftsmidler og immaterielle eiendeler	4	17 451 926	19 463 297
Annen driftskostnad	5,6	180 814 873	154 408 776
Sum kostnader		470 518 195	719 582 963
Driftsresultat		41 270 776	-245 079 895
Finansinntekter og finanskostnader			
Inntekt på investering i datterselskap og tilknyttet selskap	7	0	14 000 000
Renteinntekt fra foretak i samme konsern	8	1 971 759	2 169 209
Annen renteinntekt		9 430 914	4 629 167
Annen finansinntekt	9	6 026 410	5 210 305
Verdiøkning andre finansielle instrumenter vurdert til virkelig verdi	9	107 191 188	-72 457 443
Sum finansinntekter		124 620 271	-46 448 762
Annen rentekostnad		1 774 079	1 460 354
Sum finanskostnader		1 774 079	1 460 354
Netto finans		122 846 192	-47 909 116
Ordinært resultat før skattekostnad		164 116 968	-292 989 011
Skattekostnad på ordinært resultat	10	532 001	85 430
Ordinært resultat etter skattekostnad		163 584 967	-293 074 441
Årsresultat	11	163 584 967	-293 074 441
Overføringer og disponeringer			



Resultatregnskap

Beløp i: NOK	Note	2023	2022
Overføring til/fra fond	11	130 318 938	-306 563 982
Overføringer til/fra annen egenkapital	11	33 266 029	13 489 540
Sum overføringer og disponeringer		163 584 967	-293 074 442



Balanse

Beløp i: NOK	Note	2023	2022
BALANSE - EIENDELER			
Anleggsmidler			
Immaterielle eiendeler			
Varige driftsmidler			
Tomter, bygninger og annen fast eiendom	4	210 923 764	215 772 977
Driftsløsøre, inventar, verktøy, kontormaskiner og lignende	4	65 362 475	45 451 725
Sum varige driftsmidler	4	276 286 239	261 224 702
Finansielle anleggsmidler			
Investering i datterselskap	7	49 000 000	49 000 000
Lån til tilknyttet selskap og felles kontrollert virksomhet	8	29 391 718	33 241 718
Andre fordringer		1 762 039	2 030 150
Sum finansielle anleggsmidler		80 153 757	84 271 868
Sum anleggsmidler		356 439 996	345 496 570
Omløpsmidler			
Varer			
Fordringer			
Kundefordringer		18 773 958	15 476 259
Andre fordringer		38 918 350	33 218 964
Konsernfordringer	8	76 423 079	14 610 163
Sum fordringer		134 115 387	63 305 386
Investeringer			
Andre markedsbaserte finansielle instrumenter	9	1 376 873 395	1 216 944 117
Sum investeringer		1 376 873 395	1 216 944 117
Bankinnskudd, kontanter og lignende			
Bankinnskudd, kontanter og lignende		236 665 050	297 245 062
Sum bankinnskudd, kontanter og lignende		236 665 050	297 245 062
Sum omløpsmidler		1 747 653 832	1 577 494 565



Balanse

Beløp i: NOK	Note	2023	2022
SUM EIENDELER		2 104 093 828	1 922 991 135
BALANSE - EGENKAPITAL OG GJELD			
Egenkapital			
Innskutt egenkapital			
Selskapskapital	11	1 339 504 579	1 209 185 640
Sum innskutt egenkapital		1 339 504 579	1 209 185 640
Opptjent egenkapital			
Avsatt utbytte	11	351 417 804	318 151 776
Sum opptjent egenkapital		351 417 804	318 151 776
Sum egenkapital		1 690 922 383	1 527 337 416
Gjeld			
Langsiktig gjeld			
Pensjonsforpliktelser	3	86 992 823	101 910 384
Utsatt skatt	10	0	0
Sum avsetninger for forpliktelser		86 992 823	101 910 384
Annen langsiktig gjeld			
Sum langsiktig gjeld		86 992 823	101 910 384
Kortsiktig gjeld			
Leverandørgjeld		75 021 073	60 147 381
Betalbar skatt	10	369 587	81 658
Skyldige offentlige avgifter		26 706 030	25 578 837
Annen kortsiktig gjeld		224 081 932	207 935 459
Sum kortsiktig gjeld		326 178 622	293 743 335
Sum gjeld		413 171 445	395 653 719
SUM EGENKAPITAL OG GJELD		2 104 093 828	1 922 991 135



Konsernets resultatregnskap

Beløp i: NOK	Note	2023	2022
RESULTATREGNSKAP			
Inntekter			
Salgsinntekt		154 239 277	158 322 085
Annen driftsinntekt		939 583 930	881 394 724
Sum inntekter		1 093 823 207	1 039 716 809
Kostnader			
Endring i beholdning av varer under tilvirkning og ferdig tilvirkede varer		24 621 425	25 595 781
Lønnskostnad	2,3	627 414 096	595 466 235
Avskrivning på varige driftsmidler og immaterielle eiendeler	4	24 494 149	300 254 395
Annen driftskostnad	5,6	403 749 113	352 327 231
Sum kostnader		1 080 278 783	1 273 643 642
Driftsresultat		13 544 424	-233 926 833
Finansinntekter og finanskostnader			
Annen renteinntekt		19 253 250	11 423 275
Annen finansinntekt		107 191 988	-72 454 085
Sum finansinntekter		126 445 238	-61 030 810
Annen rentekostnad		2 165 638	1 700 891
Sum finanskostnader		2 165 638	1 700 891
Netto finans		124 279 600	-62 731 701
Ordinært resultat før skattekostnad		137 824 024	-296 658 534
Skattekostnad på ordinært resultat		749 300	1 316 263
Ordinært resultat etter skattekostnad		137 074 724	-297 974 797
Årsresultat		137 074 724	-297 974 797



Konsernets balanse

Beløp i: NOK	Note	2023	2022
BALANSE - EIENDELER			
Anleggsmidler			
Immaterielle eiendeler			
Varige driftsmidler			
Tomter, bygninger og annen fast eiendom		275 935 703	281 786 065
Driftsløsøre, inventar, verktøy, kontormaskiner og lignende		75 887 888	52 133 895
Sum varige driftsmidler		351 823 591	333 919 960
Finansielle anleggsmidler			
Investeringer i aksjer og andeler		2 000	2 000
Andre fordringer		4 782 198	3 621 150
Sum finansielle anleggsmidler		4 784 198	3 623 150
Sum anleggsmidler		356 607 789	337 543 110
Omløpsmidler			
Varer			
Varer		2 665 624	2 252 134
Sum varer		2 665 624	2 252 134
Fordringer			
Kundefordringer		19 097 941	16 044 900
Andre fordringer		41 374 653	39 001 675
Sum fordringer		60 472 594	55 046 575
Investeringer			
Markedsbaserte aksjer	9	381 839 761	324 547 483
Markedsbaserte obligasjoner	9	423 973 679	399 923 646
Andre markedsbaserte finansielle instrumenter	9	571 110 664	492 522 418
Sum investeringer		1 376 924 104	1 216 993 547
Bankinnskudd, kontanter og lignende			
Bankinnskudd, kontanter og lignende		505 328 586	534 173 640
Sum bankinnskudd, kontanter og lignende		505 328 586	534 173 640



Konsernets balanse

Beløp i: NOK	Note	2023	2022
Sum omløpsmidler		1 945 390 908	1 808 465 896
SUM EIENDELER		2 301 998 697	2 146 009 006
BALANSE - EGENKAPITAL OG GJELD			
Egenkapital			
Innskutt egenkapital			
Selskapskapital	11	1 327 741 850	1 196 784 447
Sum innskutt egenkapital		1 327 741 850	1 196 784 447
Opptjent egenkapital			
Annen egenkapital	11	507 649 647	501 532 326
Sum opptjent egenkapital		507 649 647	501 532 326
Sum egenkapital		1 835 391 497	1 698 316 773
Gjeld			
Langsiktig gjeld			
Pensjonsforpliktelse	3	86 992 823	101 910 384
Utsatt skatt	10	1 127 128	1 382 722
Sum avsetninger for forpliktelse		88 119 951	103 293 106
Annen langsiktig gjeld			
Øvrig langsiktig gjeld		377 215	372 667
Sum annen langsiktig gjeld		377 215	372 667
Sum langsiktig gjeld		88 497 166	103 665 773
Kortsiktig gjeld			
Leverandørgjeld		95 198 718	78 889 630
Betalbar skatt	10	842 480	1 619 440
Skyldige offentlige avgifter		29 507 058	28 206 212
Annen kortsiktig gjeld		252 561 778	235 311 178
Sum kortsiktig gjeld		378 110 034	344 026 460
Sum gjeld		466 607 200	447 692 233



Konsernets balanse

Beløp i: NOK	Note	2023	2022
SUM EGENKAPITAL OG GJELD		2 301 998 697	2 146 009 006



Brønnøysundregistrene

ÅRSREGNSKAP FOR REGNSKAPSÅRET 2023 - GENERELL INFORMASJON

Journalnummer: 2024 609296

Enheten

Organisasjonsnummer: 884 026 172
Organisasjonsform: Forening/lag/innretning
Foretaksnavn: UTDANNINGSFORBUNDET
Forretningsadresse: Hausmanns gate 17
0182 OSLO

Regnskapsår

Årsregnskapets periode: 01.01.2023 - 31.12.2023

Konsern

Morselskap i konsern: Ja
Konsernregnskap lagt ved: Ja

Regnskapsregler

Regler for små foretak benyttet: Nei
Benyttet ved utarbeidelsen av
årsregnskapet til selskapet: Regnskapslovens alminnelige regler
Benyttet ved utarbeidelsen av
årsregnskapet til konsernet: Regnskapslovens alminnelige regler

Årsregnskapet fastsatt av kompetent organ

Bekreftet av representant for selskapet: Kjetil Måseide
Dato for fastsettelse av årsregnskapet: 23.05.2024

Grunnlag for avgivelse

År 2023: Årsregnskap er elektronisk innlevert.
År 2022: Tall er hentet fra elektronisk innlevert årsregnskap fra 2023.

Det er ikke krav til at årsregnskapet m.v. som sendes til Regnskapsregisteret er undertegnet. Kontrollen på at dette er utført ligger hos revisor/enhetens øverste organ. Sikkerheten ivaretas ved at innsender har rolle/rettighet for innsending av årsregnskapet via Altinn, og ved at det bekreftes at årsregnskapet er fastsatt av kompetent organ.

Brønnøysundregistrene, 02.08.2024



Organisasjonsnr: 884 026 172
UTDANNINGSFORBUNDET

RESULTATREGNSKAP

Beløp i: NOK	Note	2023	2022
RESULTATREGNSKAP			
Inntekter			
Salgsinntekt		38 293 663	34 251 633
Annen driftsinntekt		473 495 308	440 251 435
Sum inntekter		511 788 971	474 503 068
Kostnader			
Varekostnad		17 030 465	17 934 149
Lønnskostnad	2,3	255 220 931	527 776 741
Avskrivning på varige driftsmidler og immaterielle eiendeler	4	17 451 926	19 463 297
Annen driftskostnad	5,6	180 814 873	154 408 776
Sum kostnader		470 518 195	719 582 963
Driftsresultat		41 270 776	-245 079 895
Finansinntekter og finanskostnader			
Inntekt på investering i datterselskap og tilknyttet selskap	7	0	14 000 000
Renteinntekt fra foretak i samme konsern	8	1 971 759	2 169 209
Annen renteinntekt		9 430 914	4 629 167
Annen finansinntekt	9	6 026 410	5 210 305
Verdiøkning andre finansielle instrumenter vurdert til virkelig verdi	9	107 191 188	-72 457 443
Sum finansinntekter		124 620 271	-46 448 762
Annen rentekostnad		1 774 079	1 460 354
Sum finanskostnader		1 774 079	1 460 354
Netto finans		122 846 192	-47 909 116
Ordinært resultat før skattekostnad		164 116 968	-292 989 011
Skattekostnad på ordinært resultat	10	532 001	85 430
Ordinært resultat etter skattekostnad		163 584 967	-293 074 441
Årsresultat	11	163 584 967	-293 074 441
Overføringer og disponeringer			
Overføring til/fra fond	11	130 318 938	-306 563 982
Overføringer til/fra annen egenkapital	11	33 266 029	13 489 540



Sum overføringer og
disponeringer

163 584 967

-293 074 442



Organisasjonsnr: 884 026 172
UTDANNINGSFORBUNDET

BALANSE

Beløp i: NOK	Note	2023	2022
BALANSE - EIENDELER			
Anleggsmidler			
Immaterielle eiendeler			
Varige driftsmidler			
Tomter, bygninger og annen fast eiendom 4 210 923 764 215 772 977			
Driftsløsøre, inventar, verktøy, kontormaskiner og lignende 4 65 362 475 45 451 725			
Sum varige driftsmidler 4 276 286 239 261 224 702			
Finansielle anleggsmidler			
Investering i datterselskap 7 49 000 000 49 000 000			
Lån til tilknyttet selskap og felles kontrollert virksomhet 8 29 391 718 33 241 718			
Andre fordringer 1 762 039 2 030 150			
Sum finansielle anleggsmidler 80 153 757 84 271 868			
Sum anleggsmidler 356 439 996 345 496 570			
Omløpsmidler			
Varer			
Fordringer			
Kundefordringer 18 773 958 15 476 259			
Andre fordringer 38 918 350 33 218 964			
Konsernfordringer 8 76 423 079 14 610 163			
Sum fordringer 134 115 387 63 305 386			
Investeringer			
Andre markedsbaserte finansielle instrumenter 9 1 376 873 395 1 216 944 117			
Sum investeringer 1 376 873 395 1 216 944 117			
Bankinnskudd, kontanter og lignende			
Bankinnskudd, kontanter og lignende 236 665 050 297 245 062			
Sum bankinnskudd, kontanter og lignende 236 665 050 297 245 062			
Sum omløpsmidler 1 747 653 832 1 577 494 565			
SUM EIENDELER 2 104 093 828 1 922 991 135			



BALANSE - EGENKAPITAL OG GJELD

Egenkapital

Innskutt egenkapital

Selskapskapital	11	1 339 504 579	1 209 185 640
Sum innskutt egenkapital		1 339 504 579	1 209 185 640

Opptjent egenkapital

Avsatt utbytte	11	351 417 804	318 151 776
Sum opptjent egenkapital		351 417 804	318 151 776

Sum egenkapital		1 690 922 383	1 527 337 416
------------------------	--	----------------------	----------------------

Gjeld

Langsiktig gjeld

Pensjonsforpliktelser	3	86 992 823	101 910 384
Utsatt skatt	10	0	0

Sum avsetninger for forpliktelser		86 992 823	101 910 384
--	--	-------------------	--------------------

Annen langsiktig gjeld

Sum langsiktig gjeld		86 992 823	101 910 384
-----------------------------	--	-------------------	--------------------

Kortsiktig gjeld

Leverandørgjeld		75 021 073	60 147 381
Betalbar skatt	10	369 587	81 658

Skyldige offentlige avgifter		26 706 030	25 578 837
Annen kortsiktig gjeld		224 081 932	207 935 459

Sum kortsiktig gjeld		326 178 622	293 743 335
-----------------------------	--	--------------------	--------------------

Sum gjeld		413 171 445	395 653 719
------------------	--	--------------------	--------------------

SUM EGENKAPITAL OG GJELD		2 104 093 828	1 922 991 135
---------------------------------	--	----------------------	----------------------



Organisasjonsnr: 884 026 172
UTDANNINGSFORBUNDET

KONSERNRESULTATREGNSKAP

Beløp i: NOK	Note	2023	2022
RESULTATREGNSKAP			
Inntekter			
Salgsinntekt		154 239 277	158 322 085
Annen driftsinntekt		939 583 930	881 394 724
Sum inntekter		1 093 823 207	1 039 716 809
Kostnader			
Endring i beholdning av varer under tilvirkning og ferdig tilvirkede varer		24 621 425	25 595 781
Lønnskostnad	2,3	627 414 096	595 466 235
Avskrivning på varige driftsmidler og immaterielle eiendeler	4	24 494 149	300 254 395
Annen driftskostnad	5,6	403 749 113	352 327 231
Sum kostnader		1 080 278 783	1 273 643 642
Driftsresultat		13 544 424	-233 926 833
Finansinntekter og finanskostnader			
Annen renteinntekt		19 253 250	11 423 275
Annen finansinntekt		107 191 988	-72 454 085
Sum finansinntekter		126 445 238	-61 030 810
Annen rentekostnad		2 165 638	1 700 891
Sum finanskostnader		2 165 638	1 700 891
Netto finans		124 279 600	-62 731 701
Ordinært resultat før skattekostnad			
Skattekostnad på ordinært resultat		749 300	1 316 263
Ordinært resultat etter skattekostnad		137 074 724	-297 974 797
Årsresultat		137 074 724	-297 974 797



Organisasjonsnr: 884 026 172
UTDANNINGSFORBUNDET

KONSERNBALANSE

Beløp i: NOK	Note	2023	2022
BALANSE - EIENDELER			
Anleggsmidler			
Immaterielle eiendeler			
Varige driftsmidler			
Tomter, bygninger og annen fast eiendom		275 935 703	281 786 065
Driftsløsøre, inventar, verktøy, kontormaskiner og lignende		75 887 888	52 133 895
Sum varige driftsmidler		351 823 591	333 919 960
Finansielle anleggsmidler			
Investeringer i aksjer og andeler		2 000	2 000
Andre fordringer		4 782 198	3 621 150
Sum finansielle anleggsmidler		4 784 198	3 623 150
Sum anleggsmidler		356 607 789	337 543 110
Omløpsmidler			
Varer			
Varer		2 665 624	2 252 134
Sum varer		2 665 624	2 252 134
Fordringer			
Kundefordringer		19 097 941	16 044 900
Andre fordringer		41 374 653	39 001 675
Sum fordringer		60 472 594	55 046 575
Investeringer			
Markedsbaserte aksjer	9	381 839 761	324 547 483
Markedsbaserte obligasjoner	9	423 973 679	399 923 646
Andre markedsbaserte finansielle instrumenter	9	571 110 664	492 522 418
Sum investeringer		1 376 924 104	1 216 993 547
Bankinnskudd, kontanter og lignende			
Bankinnskudd, kontanter og lignende		505 328 586	534 173 640
Sum bankinnskudd, kontanter og lignende		505 328 586	534 173 640
Sum omløpsmidler		1 945 390 908	1 808 465 896
SUM EIENDELER		2 301 998 697	2 146 009 006



BALANSE - EGENKAPITAL OG GJELD

Egenkapital

Innskutt egenkapital

Selskapskapital	11	1 327 741 850	1 196 784 447
Sum innskutt egenkapital		1 327 741 850	1 196 784 447

Opptjent egenkapital

Annen egenkapital	11	507 649 647	501 532 326
Sum opptjent egenkapital		507 649 647	501 532 326

Sum egenkapital		1 835 391 497	1 698 316 773
------------------------	--	----------------------	----------------------

Gjeld

Langsiktig gjeld

Pensjonsforpliktelser	3	86 992 823	101 910 384
Utsatt skatt	10	1 127 128	1 382 722

Sum avsetninger for forpliktelser		88 119 951	103 293 106
--	--	-------------------	--------------------

Annen langsiktig gjeld

Øvrig langsiktig gjeld		377 215	372 667
Sum annen langsiktig gjeld		377 215	372 667

Sum langsiktig gjeld		88 497 166	103 665 773
-----------------------------	--	-------------------	--------------------

Kortsiktig gjeld

Leverandørgjeld		95 198 718	78 889 630
Betalbar skatt	10	842 480	1 619 440

Skyldige offentlige avgifter		29 507 058	28 206 212
Annen kortsiktig gjeld		252 561 778	235 311 178

Sum kortsiktig gjeld		378 110 034	344 026 460
-----------------------------	--	--------------------	--------------------

Sum gjeld		466 607 200	447 692 233
------------------	--	--------------------	--------------------

SUM EGENKAPITAL OG GJELD		2 301 998 697	2 146 009 006
---------------------------------	--	----------------------	----------------------



Organisasjonsnr: 884 026 172
UTDANNINGSFORBUNDET

NOTEOPPLYSNINGER - SELSKAP - alle poster oppgitt i hele tall

Note
1

Regnskapsprinsipper

Note
2

Antall årsverk i regnskapsåret
207.00

Sum Beløp

Balanseført verdi 31.12. Varige driftsmidler Immaterielle eiend.

Konsernregnskap

Morselskapet sitt navn

Forretningskontor for morselskapet

Begrunnelse for at datterselskap er utelatt fra konsolideringen

Konsern, tilknyttet selskap m.v. - fordringer og gjeld

Fordringer

Samlet beløp - tilknyttet selskap Årets Fjorårets

Samlet beløp - foretak i samme konsern Årets Fjorårets

Samlet beløp - foretak i samme konsern Årets Fjorårets

Samlet beløp - felles kontrollert virksomhet Årets Fjorårets



Pantstillelse Beløp

Beholdning av egne aksjer Antall Pålydende Andel av aksjek.

Note

Lån og sikkerhetsstillelse til medlemmer

Er det gitt lån eller sikkerhetsstillelse til ledende personer: Nei

Opplysninger om:

Medlemmer av:

Mer om lån og sikkerhetsstillelse



Organisasjonsnr: 884 026 172
UTDANNINGSFORBUNDET

NOTEOPPLYSNINGER - KONSERN - alle poster oppgitt i hele tall

Note
1

Regnskapsprinsipper

Note
2

Antall årsverk i regnskapsåret
390.00

Sum Beløp

Balanseført verdi 31.12. Varige driftsmidler Immaterielle eiend.

Konsernregnskap

Morselskapet sitt navn

Forretningskontor for morselskapet

Begrunnelse for at datterselskap er utelatt fra konsolideringen

Konsern, tilknyttet selskap m.v. - fordringer og gjeld

Fordringer

Samlet beløp - tilknyttet selskap Årets Fjorårets

Samlet beløp - foretak i samme konsern Årets Fjorårets

Samlet beløp - foretak i samme konsern Årets Fjorårets

Samlet beløp - felles kontrollert virksomhet Årets Fjorårets



Pantstillelse Beløp

Beholdning av egne aksjer Antall Pålydende Andel av aksjek.

Note

Lån og sikkerhetsstillelse til medlemmer

Er det gitt lån eller sikkerhetsstillelse til ledende personer: Nei

Opplysninger om:

Medlemmer av:

Mer om lån og sikkerhetsstillelse



UTDANNINGSFORBUNDET - RESULTATREGNSKAP

Utdanningsforbundet		NOTE	DRIFTSINTEKTER OG DRIFTSKOSTNADER	Konsern	
2022	2023			2023	2022
856 357 263	905 620 314		Medlemskontingent	905 620 314	856 357 263
-441 143 289	-466 088 621		Kontingentrefusjoner organisasjonsledd	0	0
0	0		Hotellinntekt	53 845 039	58 709 752
25 037 462	33 963 615		Forsikringsordningene	33 963 615	25 037 462
17 517 706	24 858 166		Tilskudd tillitsvalgtopplæring	82 836 431	76 153 492
16 733 927	13 435 497		Andre driftsinntekter	17 557 807	23 458 841
474 503 068	511 788 971		Sum driftsinntekter	1 093 823 207	1 039 716 809
17 934 149	17 030 465		Vare- og produksjonskostnader	24 621 425	25 595 781
253 205 646	254 932 693	2, 3	Lønnskostnader, frikjøp, honorarer m.m.	627 414 096	595 466 235
274 571 095	288 238		Streikekostnader	288 238	274 571 095
19 463 297	17 451 926	4	Avskrivninger varige driftsmidler	24 205 910	25 683 300
20 528 875	31 919 894		Møte- og kurskostnader	174 286 111	134 463 159
133 879 901	148 894 979	5, 6	Andre driftskostnader	229 463 002	217 864 073
719 582 963	470 518 195		Sum driftskostnader	1 080 278 783	1 273 643 642
-245 079 896	41 270 776		Driftsresultat	13 544 424	-233 926 833
			FINANSINTEKTER OG FINANSKOSTNADER		
14 000 000	0	7	Inntekt/(-) nedskrivning på investering i datterselskap	0	0
2 169 209	1 971 759	8	Renteinntekt datterselskap	0	0
4 629 167	9 430 914		Renteinntekter	13 226 840	6 212 971
5 210 305	6 026 410	9	Renteinntekt fondsplasseringer	6 026 410	5 210 304
-72 457 443	107 191 188	9	Inntekt/(kostnad) markedsbaserte investeringer	107 191 988	-72 454 084
-1 460 354	-1 774 079		Rentekostnader	-2 165 638	-1 700 891
-47 909 116	122 846 192		Sum finansinntekter/-kostnader	124 279 600	-62 731 701
-292 989 012	164 116 968		ORDINÆRT RESULTAT FØR SKATTEKOSTNAD	137 824 024	-296 658 534
85 430	532 001	10	Skatter	749 300	1 316 263
-293 074 442	163 584 967	11	ÅRSRESULTAT	137 074 724	-297 974 797
			OVERFØRINGER		
-306 563 982	130 318 938	11	Overført til/fra(-) egenkapital m/interne restriksjoner		
13 489 540	33 266 029	11	Overført til annen egenkapital		
-293 074 442	163 584 967		Sum overføringer		





UTDANNINGSFORBUNDET - BALANSE

Utdanningsforbundet		Konsern		
2022	2023	Note	2023	2022
			EIENDELER	
			Varige driftsmidler	
215 772 977	210 923 764		275 935 703	281 786 065
2 588 502	2 588 502		2 588 502	2 588 502
42 863 224	62 773 973		73 299 386	49 545 394
261 224 702	276 286 239	4	351 823 591	333 919 960
			Finansielle anleggsmidler	
49 000 000	49 000 000	7	0	0
0	0		2 000	2 000
33 241 718	29 391 718	8	0	0
2 030 150	1 762 039		4 782 198	3 621 150
84 271 868	80 153 757		4 784 198	3 623 150
345 496 570	356 439 995		356 607 789	337 543 110
			OMLØPSMIDLER	
			Varer	
0	0		2 665 624	2 252 134
			Fordringer	
15 476 259	18 773 958		19 097 941	16 044 900
23 594 372	28 669 331		31 125 634	29 377 083
14 610 163	76 423 079	8	0	0
9 624 592	10 249 019		10 249 019	9 624 592
63 305 387	134 115 386		60 472 594	55 046 575
			Investeringer	
1 216 944 117	1 376 873 395	9	1 376 924 104	1 216 993 547
1 216 944 117	1 376 873 395		1 376 924 104	1 216 993 547
			Bankinnskudd	
111 243 296	87 904 676		87 904 676	111 243 296
14 673 891	14 209 679		14 209 679	14 673 891
171 327 874	134 550 696		403 214 231	408 256 453
297 245 061	236 665 050		505 328 586	534 173 640
1 577 494 565	1 747 653 832		1 945 390 907	1 808 465 896
1 922 991 135	2 104 093 827		2 301 998 697	2 146 009 006
			SUM EIENDELER	





Utdanningsforbundet		Note	Konsern	
2022	2023		2023	2022
1 209 185 640	1 339 504 579	Egenkapital		
318 151 776	351 417 804	Egenkapital med intern pålagte restriksjoner	1 327 741 850	1 196 784 447
1 527 337 416	1 690 922 383	Annen egenkapital	507 649 647	501 532 326
		11 Sum egenkapital	1 835 391 497	1 698 316 773
		Gjeld		
101 910 384	86 992 823	3 Pensjonsforpliktelser	86 992 823	101 910 384
0	0	10 Utsatt skatteforpliktelse	1 127 128	1 382 722
101 910 384	86 992 823	Sum avsetninger for forpliktelser	88 119 951	103 293 106
		Annen langsiktig gjeld	377 215	372 667
0	0	Sum annen langsiktig gjeld	377 215	372 667
0	0	Kortsiktig gjeld		
60 147 381	75 021 073	Leverandører	95 198 714	78 889 630
81 658	369 587	10 Betalbar skatt	842 480	1 619 440
25 578 837	26 706 030	Offentlige avgifter	29 507 058	28 206 212
103 881 488	126 705 177	Forsikringsordningene	126 705 177	103 881 488
28 577 536	22 171 797	Lønnsrefusjon tillitsvalgte	38 228 329	41 629 078
29 397 751	31 119 923	Feriepenger	31 119 923	29 397 751
46 078 684	44 085 034	Annen kortsiktig gjeld	56 508 349	60 402 861
293 743 336	326 178 622	Sum kortsiktig gjeld	378 110 031	344 026 459
395 653 720	413 171 445	Sum gjeld	466 607 197	447 692 232
1 922 991 135	2 104 093 827	SUM EGENKAPITAL OG GJELD	2 301 998 697	2 146 009 006

Oslo, 31. desember 2023

23. mai 2024

Geir Røsvoll
Leder

Ann Mari Milo Lorenzen
Nestleder

Thom Bjørnar Jambak
Nestleder

Turid Buan Øfsti
Styremedlem

Ida Næss Hjetland
Styremedlem

Inger Grødem Haraldsen
Styremedlem

Anita Holm Cirotzki
Styremedlem

Christian Evenshaug
Styremedlem

Ingeborg Lovise Tyse
Styremedlem

Linn Therese Myhrvold
Styremedlem

Maja Henriette Jensvoll
Styremedlem

Morten Eivind Børseth
Styremedlem

Thomas Nordgård
Styremedlem

Lars Erik Wærstad
Sekretariatsjef





UTDANNINGSFORBUNDET - NOTER 2023

Note 1 - Regnskapsprinsipper

Årsregnskapet er satt opp i samsvar med regnskapsloven av 1998 og god regnskapskikk i Norge.

Konsolideringsprinsipper

Konsernregnskapet omfatter Utdanningsforbundet inklusive Utdanningsforbundets fond, Utdanningsforbundets fylkes- og lokallag, og de heleide aksjeselskapene Hausmannsgate Utvikling AS og Hurdalsjøen Hotell og Konferansesenter AS. Det er anvendt ensartede regnskapsprinsipper i konsernenhetenes regnskaper. Alle vesentlige transaksjoner og mellomværende mellom enheter i konsernet er eliminert.

Aksjer i datterselskaper er eliminert i konsernregnskapet mot egenkapitalen i datterselskapene på kjøpstidspunktet.

Bundet egenkapital:

Kapitalen i Utdanningsforbundets fond behandles som egenkapital med internt pålagte restriksjoner. Organisasjonens akkumulerte overskudd for forsikringsvirksomheten avsettes som egenkapital med internt pålagte restriksjoner, og skal benyttes i forsikringsvirksomheten.

Hovedregel for vurdering og klassifisering av eiendeler og gjeld

Eiendeler bestemt til varig eie eller bruk er klassifisert som anleggsmidler. Andre eiendeler er klassifisert som omløpsmidler. Fordringer som skal tilbakebetales innen et år er klassifisert som omløpsmidler. Ved klassifisering av kortsiktig og langsiktig gjeld er tilsvarende kriterier lagt til grunn.

Anleggsmidler vurderes til anskaffelseskost, men nedskrives til virkelig verdi når verdifallet forventes å være varig. Anleggsmidler med begrenset økonomisk levetid avskrives planmessig. Langsiktig lån balanseføres til nominelt mottatt beløp på etableringstidspunktet.

Omløpsmidler vurderes til laveste av anskaffelseskost og virkelig verdi. Kortsiktig gjeld balanseføres til nominelt mottatt beløp på etableringstidspunktet. Kortsiktig gjeld oppskrives ikke til virkelig verdi som følge av renteendring.

Enkelte poster er vurdert etter andre prinsipper og redegjøres for nedenfor.

Investering i datterselskap

I regnskapet for Utdanningsforbundet er datterselskap vurdert etter kostmetoden.

Anleggsaksjer

Anleggsaksjer hvor konsernet ikke har betydelig innflytelse, balanseføres til anskaffelseskost. Investeringene blir nedskrevet til virkelig verdi dersom verdifallet ikke er forbigående. Mottatt utbytte og andre overskuddsutdelinger fra selskapene inntektsføres som annen finansinntekt.

Varer

Varer er vurdert til det laveste av anskaffelseskost og netto salgsverdi.

Finansielle instrumenter

Finansielle instrumenter, herunder aksjer og obligasjoner som; er klassifisert som omløpsmidler, inngår i en handelsportefølje med henblikk på videresalg, omsettes på børs eller i et regulert marked, og har god eierspredning og likviditet, er vurdert til virkelig verdi på balansedagen. Andre investeringer er vurdert til laveste av gjennomsnittlig anskaffelseskost og virkelig verdi på balansedagen.



UTDANNINGSFORBUNDET - NOTER 2023

Pensjoner

Innskuddsplaner:

Innskuddsplaner periodiseres etter sammenstillingsprinsippet. Årets innskudd til pensjonsordningen kostnadsføres.

Ytelsesplaner:

Ytelsesplaner er en pensjonsordning som ikke er en innskuddsplan. Ved regnskapsføring av pensjon som er ytelsesplan, kostnadsføres forpliktelsen over opptjeningstiden i henhold til planens opptjeningsformel. Allokeringemetode tilsvarer planens opptjeningsformel med mindre det vesentlige av opptjeningen skjer mot slutten av opptjeningsperioden. Lineær opptjening legges da til grunn. For pensjonsordninger etter lov om foretakspensjon anvendes således lineær opptjening.

Estimatavvik og virkningen av endrede forutsetninger amortiseres over forventet gjenværende opptjeningsstid i den grad de overstiger 10 % av den største av pensjonsforpliktelsen og pensjonsmidlene (korridor). Virkningen av planendringer med tilbakevirkende kraft som ikke er betinget av fremtidig ansettelse, innregnes i resultatregnskapet umiddelbart. Planendringer med tilbakevirkende kraft som er betinget av fremtidig ansettelse, fordeles lineært over tiden frem til ytelsen ikke lenger er betinget av fremtidig ansettelse.

Netto pensjonsforpliktelse er differansen mellom nåverdien av pensjonsforpliktelsene og verdien av pensjonsmidler som er avsatt for betaling av ytelsene. Pensjonsmidlene vurderes til virkelig verdi. Måling av pensjonsforpliktelse og pensjonsmidler gjennomføres på balansedagen. Arbeidsgiveravgift er inkludert i tallene, og er beregnet av netto faktisk underfinansiering.

Skatter

Utdanningsforbundet har skattepliktig virksomhet ved utleie av leiligheter og kontorlokaler til eksterne leietakere. I tillegg er det skattepliktig virksomhet ved hotell- og eiendomsdriften i datterselskapene.

Skattekostnaden sammenstilles med regnskapsmessige resultat før skatt. Skattekostnaden består av betalbar skatt (skatt på årets direkte skattepliktige inntekt) og endring i netto utsatt skatt. Utsatt skatt og utsatt skattefordel er presentert netto i balansen.

Inntekter

Inntekt regnskapsføres når den er opptjent, altså når krav på vederlag oppstår. Dette skjer når tjenesten ytes, i takt med at arbeidet utføres. Inntektene regnskapsføres med verdien av vederlaget på transaksjonstidspunktet. For resultatførte inntekter som står ubetalt ved regnskapsslutt blir det gjort en nøye vurdering av usikre fordringer.

Den største og viktigste inntekten i Utdanningsforbundet og konsernet er medlemskontingenten. Kontingenten, som fra 2021 utgjør 1,25 % av medlemmenes lønn, blir i all hovedsak innbetalt til organisasjonen fra medlemmenes arbeidsgivere. Inndratte midler fra fylkes- og lokallag som har høy egenkapital i henhold til Utdanningsforbundets regelverk føres som kontingentinntekt hos mottakende enhet i Utdanningsforbundet, og avsettes som egenkapital med interne restriksjoner.

Fordringer

Kundefordringer og andre fordringer er oppført til pålydende etter fradrag for avsetning til forventet tap. Avsetning til tap gjøres på grunnlag av en individuell vurdering av de enkelte fordringene.

Kostnader

Kostnader regnskapsføres som hovedregel i samme periode som tilhørende inntekt. I de tilfeller det ikke er en klar sammenheng mellom utgifter og inntekter fastsettes fordelingen etter skjønnsmessige kriterier. Øvrige unntak fra sammenstillingsprinsippet er angitt der det er aktuelt.

Endring av sammenligningstall

For å få sammenlignbare tall er tidligere års tall noe omarbeidet.



UTDANNINGSFORBUNDET - NOTER 2023

Note 2 - Lønnskostnader, antall ansatte, godtgjørelser, lån til ansatte med mer

Utdanningsforbundet		Konsern		
2022	2023	2023	2022	
164 572 476	176 570 649	Lønn til ansatte og tillitsvalgte	306 340 353	285 925 250
30 643 317	33 245 773	Arbeidsgiveravgift	53 413 277	49 532 962
40 691 017	29 495 345	Pensjonskostnader	39 489 486	52 980 836
3 785 347	1 109 132	Frikjøp av tillitsvalgte	203 177 642	184 947 220
3 917 174	4 433 574	Vikarer og honorarer	6 033 801	4 648 753
9 596 315	10 078 219	Andre personal- og pendlerkostnader	18 559 538	17 431 213
253 205 646	254 932 693	Sum lønnskostnader	627 414 096	595 466 235

Arsverk ansatte og utlønnede tillitsvalgte:

Utdanningsforbundet		Konsern		
2022	2023	2023	2022	
258	260	Antall årsverk ansatte	307	305
-62	-63	Fratrekk antall årsverk ansatte fylkes-/lokallag		
10	10	Utlønnede årsverk tillitsvalgte	83	72
206	207	Kostnadsførte utlønnede årsverk	390	377

Lønnsutbetaling til ansatte med arbeidssted fylkes-/lokallag blir refundert av de respektive fylkes- og lokallagene, og belaster ikke Utdanningsforbundets regnskap sentralt. Ansatte i fylkes-/lokallag er derfor fratrukket totalen i oversikten under Utdanningsforbundet, mens det ikke er noe fratrukket under konsern.

Vetler til ledende personer

2023			2022		
Lønn	Pensjon	Annet	Lønn	Pensjon	Annet
1 340 171		16 442	1 275 352		11 252
1 278 566		15 671	1 217 821		15 010
1 168 276	104 561	21 376	1 112 409	97 221	15 061
1 527 470	237 103	30 769	1 405 633	183 193	26 574

Det påløper ikke pensjonskostnader for leder og 1. nestleder da de er tilknyttet Statens pensjonskasse.

Leder og nestledere kan gis ventelønn inntil et halvt år med 85 % lønn. Dersom vedkommende har fungert i 2 perioder eller mer kan det gis ventelønn inntil ett år.

Note 3 Pensjonskostnader, -midler og -forpliktelser

Fra og med 2019 er Utdanningsforbundet tilsluttet offentlig tjenstepensjonsordning i KLP - Fellesordningen for kommuner og bedrifter. Hovedtyngden av de ansatte er overført til denne ordningen. Ansatte født før 1967 kunne velge å ikke bli overført, men bli værende i tjenstepensjonsordningen gjennom DNB.

I DNB-ordningen har de ansatte rett til å gå av med pensjon ved 65 år. Denne forpliktelsen er usikret og dekkes over drift.

I KLP-ordningen er Utdanningsforbundet tilknyttet avtalefestet pensjon (AFP).

Noen få ansatte er medlemmer av Statens pensjonskasse.

Hurdalsjøen hotell og konferansesenter AS har etablert innskuddsbasert pensjonsordning som tilfredsstiller kravene i lov om obligatorisk tjenstepensjonsordning.

Sikret ordning i DNB er forsikret i porteføljen til DNB Livsforsikring AS, med moderat risiko.

Ordningen i KLP er plassert i Balansert portefølje, hvor 95 % av kundene i KLP har sin ordning.

Økonomiske forutsetninger for beregningene av pensjonskostnadene

KLP og DNB, sikret ordning	Utdanningsforbundet	
	2023	2022
Diskonteringsrente	3,10 %	3,00 %
Forventet avkastning på pensjonsmidler, DNB	4,80 %	4,70 %
Forventet avkastning på pensjonsmidler, KLP	5,30 %	5,20 %
Årlig forventet lønnsvekst	3,50 %	3,50 %
Årlig forventet G-regulering	3,25 %	3,25 %
Årlig forventet regulering av pensjoner under utbetaling, DNB	3,25 %	3,25 %
Årlig forventet regulering av pensjoner under utbetaling, KLP	2,80 %	2,63 %





UTDANNINGSFORBUNDET - NOTER 2023

Note 3 forts.

Pensjonskostnader	Utdanningsforbundet	
	2023	2022
KLP		
Nåverdi av årets pensjonsopptjening	28 660 986	30 517 491
Rentekostnad på pensjonsforpliktelsen	3 459 393	1 988 595
Forventet avkastning	-5 555 878	-2 538 865
Administrasjonskostnad/Renlegaranti	1 075 762	727 930
Periodisert arbeidsgiveravgift	3 897 280	4 328 016
Resultatført aktuariell gevinst	-4 266 106	-532 159
Resultatført pensjonskostnad	27 271 457	34 491 008
DNB, sikret ordning		
Nåverdi av årets pensjonsopptjening	7 378 235	8 299 296
Rentekostnad på pensjonsforpliktelsen	8 810 723	5 731 660
Forventet avkastning	-10 490 431	-6 459 299
Administrasjonskostnader	1 998 943	1 909 618
Periodisert arbeidsgiveravgift	1 085 343	1 336 860
Resultatført aktuariell tap	7 543 882	11 076 172
Resultatført pensjonskostnad	16 326 695	21 894 305
DNB, usikret ordning		
Nåverdi av årets pensjonsopptjening	1 142 157	1 266 292
Rentekostnad på pensjonsforpliktelsen	1 270 769	782 134
Forventet avkastning	340 223	288 822
Periodisert arbeidsgiveravgift	2 592 602	1 777 913
Resultatført aktuariell tap	5 345 750	4 115 122
Pensjonsforpliktelsen		
KLP	31.12.2023	31.12.2022
Pålepte pensjonsforpliktelser inkl. arb. g. avgift	-953 992	-9 397 884
Ikke resultatført virkning av estimatavvik	42 507 844	52 189 389
Balansført pensjonsforpliktelse	41 553 852	42 791 505
DNB, sikret ordning		
Pålepte pensjonsforpliktelser inkl. arb. g. avgift	90 866 414	94 495 489
Ikke resultatført virkning av estimatavvik	-81 465 036	-71 007 439
Balansført pensjonsforpliktelse	9 401 378	23 488 050
DNB, usikret ordning		
Pålepte pensjonsforpliktelser inkl. arb. g. avgift	52 629 906	50 801 060
Ikke resultatført virkning av estimatavvik	-16 592 313	-15 170 231
Balansført pensjonsforpliktelse	36 037 593	35 630 829
Antall personer omfattes av ordningen:	31.12.2023	31.12.2022
Aktive		
KLP	240	207
DNB, sikret ordning	45	53
DNB, usikret ordning	44	52
Pensjonister		
KLP	9	8
DNB, sikret ordning	110	104
DNB, usikret ordning	58	51
Hurdalsjøen hotell og konferansesenter AS	2023	2022
Årets pensjonskostnader	1 521 264	1 055 307
Gjennomsnittlig antall årsverk	47	47

Det er ikke balansført forpliktelser knyttet til pensjonsordningen ved Hurdalsjøen hotell og konferansesenter.





UTDANNINGSFORBUNDET - NOTER 2023

Note 4 - Varige driftsmidler

Utdanningsforbundet	Tømrer, bygn. og annen fast eiendom	Konferanse-senter	Tekniske installasjoner	Bygn.mess innredn H17	Kunst og utsmykking	IKT, inventar, driftsløsere.	Totalt
Anskaffelseskost 1.1.2023	205 678 229	83 874 806	32 481 439	30 298 490	2 588 502	98 626 192	453 547 658
Tilgang kjøpte driftsmidler	0	0	6 701 108	13 286 115	0	12 526 240	32 513 462
Avgang driftsmidler	0	0	0	0	0	274 930	274 930
Anskaffelseskost 31.12.2023	205 678 229	83 874 806	39 182 546	43 584 605	2 588 502	110 677 502	485 786 190
Akkumulerte avskrivninger 31.12.2023	54 583 470	24 045 801	17 134 352	17 056 453	0	96 679 876	209 499 952
Akkumulert avskrivning på utrangeringer 31.12.2023	0	0	0	0	0	274 930	274 930
Bokført verdi pr. 31.12.2023	151 094 759	59 829 005	22 048 194	26 528 152	2 588 502	14 197 627	276 286 236
Årets avskrivninger	3 172 914	1 676 298	3 493 965	3 577 161	0	5 531 588	17 451 926
Økonomisk levetid	50 år	50 år	10 år	10 år	Avskrives ikke	3 år	
Avskrivningsplan	Lineær	Lineær	Lineær	Lineær		Lineær	

Konsem	Tømrer, bygn. og annen fast eiendom	Konferanse-senter	Tekniske installasjoner	Bygn.mess innredn.	Kunst og utsmykking	IKT, inventar, driftsløsere.	Totalt
Anskaffelseskost 1.1.2023	330 103 682	83 874 806	32 481 439	30 298 490	2 588 502	126 153 514	605 500 413
Tilgang kjøpte driftsmidler	3 690 181	0	6 701 108	13 286 115	0	18 432 139	42 109 542
Avgang driftsmidler	0	0	0	0	0	370 229	370 229
Anskaffelseskost 31.12.2023	333 793 843	83 874 806	39 182 546	43 584 605	2 588 502	144 215 425	647 239 727
Akkumulerte avskrivninger 31.12.2023	117 687 145	24 045 801	17 134 352	17 056 453	0	119 587 684	295 511 435
Avgang akkumulerte avskrivninger 31.12.2023	0	0	0	0	0	370 229	370 229
Bokført verdi pr. 31.12.2023	216 106 698	59 829 005	22 048 194	26 528 152	2 588 502	24 723 040	351 823 591
Årets avskrivninger	7 900 514	1 676 298	3 493 965	3 577 161	0	7 557 972	24 205 910
Økonomisk levetid	10-50 år	50 år	10 år	10 år	Avskrives ikke	3 - 10 år	
Avskrivningsplan	Lineær	Lineær	Lineær	Lineær		Lineær	

Note 5 - Andre driftskostnader

Utdanningsforbundet		Konsem		
2022	2023	2023	2022	
16 990 951	18 480 570	Honorar advokat, journalister revisor	29 302 042	28 859 544
13 685 684	13 901 576	Lokale innredning og inventar	47 500 357	44 417 626
52 985 901	61 012 354	Drift og vedlikehold IKT	63 600 248	55 410 147
11 130 178	11 906 350	Kontordrift/Hoteldrift	25 403 235	22 140 401
13 725 937	10 152 575	Markedsføring	24 519 153	30 059 413
17 557 165	18 792 954	Kontingenter	18 890 714	17 643 165
7 804 084	14 647 891	Andre driftskostnader	20 247 252	19 333 777
133 879 901	148 894 979	Sum andre driftskostnader	229 463 002	217 864 073

Leieavtaler

Årlig leie og service av kopmaskiner, korvolutteringsmaskin, frankeringsmaskin, videoutstyr, luftrensere og fillemaskin

Utdanningsforbundet		Konsem	
2022	2023	2023	2022
3 920 777	3 651 797	5 221 840	5 455 261

Note 6 - Revisjon

Utdanningsforbundet		Konsem		
2022	2023	2023	2022	
434 520	471 120	Ordinær revisjon	3 077 857	2 864 587
17 700	17 537	Skatterådgivning	17 537	17 700
75 946	51 779	Andre tjenester	51 779	75 946

Tallene er oppført ekskl. mva

Note 7 - Datterselskaper

Foretak:	Ansk.tidsp.	Førr.kontor	Eierandel	Stemmeandel	Selskapets egenkapital	Selskapets årsresultat
Hausmannsgate Utvikling AS	2002	Oslo	100 %	100 %	45 610 859	68 487
Hurdalsjøen Hotell og Konferansesenter AS	2005	Oslo	100 %	100 %	46 616 546	654 109

Foretakene eies av Utdanningsforbundet og inngår i konsernets resultat og egenkapital. I regnskapet til Utdanningsforbundet sentralt framkommer den regnskapsførte verdien av aksjene i Hausmannsgate Utvikling AS, Hurdalsjøen Hotell og Konferansesenter AS er datterselskap av Hausmannsgate Utvikling AS. Datterselskapet er eneste aktive i selskapet.





UTDANNINGSFORBUNDET - NOTER 2023

Note 8 - Transaksjoner med nærstående parter

		Balanse 31.12.2023	Resultat 2023
Utdanningsforbundet			
Møter, kurs og konferanser m m	Hurdalsjøen Hotell og Konferansesenter AS		-1 508 578
Renter	Hurdalsjøen Hotell og Konferansesenter AS		1 971 759
Lokalleie, bevertn., kurs, abb.	Fykeslag og lokalleg		572 380
Netto kortsiktig fordring	Fykeslag og lokalleg	76 422 509	
	Hausmannsgate Utvikling AS	150 000	
Langsiktige fordring	Hurdalsjøen Hotell og Konferansesenter AS	29 391 718	

Note 9 - Fondsplasseringer per 31.12.2023

Utdanningsforbundet		Konsern	
Ansk.kost	Bokført verdi	Ansk.kost	Bokført verdi
289 283 064	381 813 815	Aksjefond	289 309 010
421 130 921	423 973 679	Obligasjonsfond	421 130 921
544 571 280	571 085 901	Pengemarkedsfond	544 587 341
1 254 985 265	1 376 873 395	Totalt	1 255 027 272
			1 376 924 104

Fondsplasseringer er bokført til virkelig verdi

Note 10 - Skattekostnad

Utdanningsforbundet		Årets skattekostnad fremkommer slik:		Konsern	
2022	2023	2023	2022	2023	2022
81 658	369 587	Betalbar skatt	882 080	882 080	1 619 440
31 490	134 696	For mye/lite avsatt tidligere år	134 696	134 696	31 490
-27 718	27 718	Endring i utsatt skatt	-256 995	-256 995	-343 969
85 430	532 001	Årets skattekostnad	761 181	761 181	1 306 961

UTSATT SKATT

Utdanningsforbundet		2023		2022	
	Fordel	Forpliktelse	Fordel	Forpliktelse	
Driftsmidler	264 000	0	264 000	0	
Underskudd til fremføring	0	0	27 718	0	
Sum	264 000	0	291 718	0	
Ikke balanseført utsatt skattefordel	264 000		264 000		
Netto utsatt fordel/forpliktelse i balansen			27 718		

Konsern		2023		2022	
	Fordel	Forpliktelse	Fordel	Forpliktelse	
Driftsmidler	264 000	1 126 844	264 000	1 382 526	
Fordringer		285		196	
Gevinst- og tapskonto	36 581		45 726		
Underskudd til fremføring	74 971		27 718		
Sum	375 552	1 127 128	337 444	1 382 722	
Ikke balanseført utsatt skattefordel	375 552		337 444		
Netto utsatt fordel/forpliktelse i balansen		1 127 128		1 382 722	

Note 11 - Egenkapitalavstemming

	Egenkapital m/internt pålagte restriksjoner	Annen egenkapital	Sum
Utdanningsforbundet			
Egenkapital 1.1.2023	1 209 185 640	318 151 776	1 527 337 416
Årets resultat	130 318 938	33 266 029	163 584 967
Egenkapital 31.12.2023	1 339 504 579	351 417 804	1 690 922 383
Konsemet			
Egenkapital 1.1.2023	1 196 784 447	501 532 326	1 698 316 773
Årets resultat	130 957 403	6 117 321	137 074 724
Egenkapital 31.12.2023	1 327 741 850	507 649 647	1 835 391 497

Note 12 - Garantier

Utdanningsforbundet sentralt har still selvskyldnergaranti på 1,5 mill kroner for Utdanningsforbundet Akershus husieiekontrakt med KLP
 Videre er det still kausion for DNBs kassekredit på 15 mill kroner til Hurdalsjøen Hotell og Konferansesenter AS.





Utdanningsforbundet - Kontantstrømoppstilling

Utdanningsforbundet		Konsern		
2022	2023	2023	2022	
KONTANTSTRØMMER FRA OPERASJONELLE AKTIVITETER:				
-292 989 012	164 116 968	Resultat før skattekostnad	137 824 024	-296 658 534
-275 236	-244 072	Periodens betalte skatt	-1 781 854	-416 902
19 463 297	17 451 926	Ordinære avskrivninger	24 205 910	25 683 300
0	-40 000	Nettogevinst ved salg av varige driftsmidler	-40 000	-77 833
-14 000 000	0	Oppskrivning av finansielle anleggsmidler	0	0
19 194 400	-14 917 561	Endring i forskjell mellom kostnadsført pensjon og inn-/utbetalinger i pensjonsordninger	-14 917 561	19 194 400
90 811 990	-107 138 066	Verdiendring av finansielle instrumenter uten kontanteffekt	-107 138 066	90 811 990
-20 065 326	-6 029 004	Netto gevinst ved salg/kostverdiendring av verdipapirer	-6 029 004	-20 065 326
0	0	Endring i varer	-413 489	-291 531
-1 993 951	-3 297 698	Endring i kundefordringer	-3 053 041	-1 999 894
19 288 961	-61 812 916	Endring i konsernmellomværender	0	0
-1 381 498	14 873 692	Endring i leverandørgjeld	16 309 084	2 024 602
19 816 227	11 574 280	Endring i andre omløpsmidler og andre gjeldsposter	16 178 472	24 781 098
-162 130 148	14 537 549	Netto kontantstrømmer fra operasjonelle aktiviteter	61 144 476	-157 014 630
KONTANTSTRØMMER FRA INVESTERINGSAKTIVITETER:				
-6 239 334	-32 513 462	Utbetalinger ved kjøp av varige driftsmidler	-42 109 542	-10 225 681
0	40 000	Innbetalinger ved salg av varige driftsmidler	40 000	144 888
24 441 508	4 118 111	Utbetalinger/innbet. til investeringer i finansielle anleggsmidler	-1 161 048	888 581
-31 363 222	-50 000 000	Kjøp av markedsbaserte omløpsmidler	-50 000 000	-31 363 222
139 836 718	3 237 792	Salg av markedsbaserte omløpsmidler	3 236 513	139 836 401
126 675 670	-75 117 559	Netto kontantstrøm fra investeringsaktiviteter	-89 994 078	99 280 966
0	0	Endring i langsiktig gjeld	4 548	1 626
0	0	Netto kontantstrøm fra finansieringsaktiviteter	4 548	1 626
-35 454 478	-60 580 010	Netto endring i bankinnskudd, kontanter og lignende	-28 845 054	-57 732 037
332 699 538	297 245 061	Beholdning av bankinnskudd, kontanter og lignende pr 01.01.	534 173 640	591 905 677
297 245 061	236 665 050	Beholdning av bankinnskudd, kontanter og lignende pr 31.12.	505 328 586	534 173 640





Verification

Transaction 09222115557518263357

Document

Årsregnskap 2023 Utdanningsforbundet
Main document
10 pages
Initiated on 2024-05-24 10:29:45 CEST (+0200) by Intility
eSign (Ie)
Finalised on 2024-05-27 08:44:49 CEST (+0200)

Initiator

Intility eSign (Ie)
esign@intility.no

Signatories

Anita Holm Cirotzki (AHC)
AnitaHolm.Cirotzki@utdanningsforbundet.no
40234983

Signed 2024-05-27 08:33:50 CEST (+0200)

Christian Evenshaug (CE)
christian.evenshaug@utdanningsforbundet.no
95975296

Signed 2024-05-24 11:02:45 CEST (+0200)

Ann Mari Milo Lorentzen (AMML)
annlor@udf.no
91819806

Signed 2024-05-26 11:18:03 CEST (+0200)

Geir Røsvoll (GR)
Geir.Rosvoll@utdanningsforbundet.no
45454033

Signed 2024-05-26 09:10:07 CEST (+0200)





Verification

Transaction 09222115557518263357

Ida Næss Hjetland (INH)
idahje@udf.no
48008355

Ida Næss Hjetland

Signed 2024-05-24 10:37:59 CEST (+0200)

Inger Grødem Haraldsen (IGH)
inger.grodem.haraldsen@utdanningsforbundet.no
97583726

Inger Grødem Haraldsen

Signed 2024-05-24 12:17:06 CEST (+0200)

Linn Therese Myhrvold (LTM)
linn.therese.myhrvold@utdanningsforbundet.no
93089196

Linn Therese Myhrvold

Signed 2024-05-24 10:44:00 CEST (+0200)

Morten Skauen Sørmø (MSS)
morten.skauen.sormo@utdanningsforbundet.no
45036671

Morten Skauen Sørmø

Signed 2024-05-26 12:03:23 CEST (+0200)

Ingeborg Lovise Tyse (ILT)
ingeborg.lovise.tyse@utdanningsforbundet.no
95213712

Ingeborg Lovise Tyse

Signed 2024-05-24 10:47:36 CEST (+0200)

Lars Erik Wærstad (LEW)
Lars.Erik.Warstad@utdanningsforbundet.no
95059992

Lars Erik Wærstad

Signed 2024-05-27 08:44:49 CEST (+0200)

Maja Henriette Jensvoll (MHJ)
maja.henriette.jensvoll@utdanningsforbundet.no
48150115

Maja Henriette Jensvoll

Signed 2024-05-24 10:56:17 CEST (+0200)

Thomas Nordgård (TN)
Thomas.Nordgard@utdanningsforbundet.no
90656629

Thomas Nordgård

Signed 2024-05-26 17:57:03 CEST (+0200)





Verification

Transaction 09222115557518263357

Thom Bjørnar Jambak (TBJ)
Thom.Jambak@utdanningsforbundet.no
99647815

Thom Bjørnar Jambak

Signed 2024-05-24 10:39:46 CEST (+0200)

Turid Buan Øfsti (TBØ)
TuridBuan.Ofsti@utdanningsforbundet.no
41549099

Turid Buan Øfsti

Signed 2024-05-24 12:24:30 CEST (+0200)

This verification was issued by Scrive. Information in italics has been safely verified by Scrive. For more information/evidence about this document see the concealed attachments. Use a PDF-reader such as Adobe Reader that can show concealed attachments to view the attachments. Please observe that if the document is printed, the integrity of such printed copy cannot be verified as per the below and that a basic print-out lacks the contents of the concealed attachments. The digital signature (electronic seal) ensures that the integrity of this document, including the concealed attachments, can be proven mathematically and independently of Scrive. For your convenience Scrive also provides a service that enables you to automatically verify the document's integrity at: <https://scrive.com/verify>





Deloitte.

Deloitte AS
Dronning Eufemias gate 14
Postboks 221 Sentrum
NO-0103 Oslo
Norway

Tel: +47 23 27 90 00
www.deloitte.no

Til styret i Utdanningsforbundet

UAVHENGIG REVISORS BERETNING

Konklusjon

Vi har revidert Utdanningsforbundets årsregnskap, som består av:

- organisasjonsregnskapet, som består av balanse per 31. desember 2023, resultatregnskap og kontantstrømpoppstilling for regnskapsåret avsluttet per denne datoen og noter til årsregnskapet, herunder et sammendrag av viktige regnskapsprinsipper, og
- konsernregnskapet, som består av balanse per 31. desember 2023, resultatregnskap og kontantstrømpoppstilling for regnskapsåret avsluttet per denne datoen og noter til årsregnskapet, herunder et sammendrag av viktige regnskapsprinsipper.

Etter vår mening

- oppfyller årsregnskapet gjeldende lovkrav,
- gir organisasjonsregnskapet et rettviseende bilde av organisasjonens finansielle stilling per 31. desember 2023 og av dets resultater og kontantstrømmer for regnskapsåret avsluttet per denne datoen i samsvar med regnskapslovens regler og god regnskapsskikk i Norge, og
- gir konsernregnskapet et rettviseende bilde av konsernets finansielle stilling per 31. desember 2023 og av dets resultater og kontantstrømmer for regnskapsåret avsluttet per denne datoen i samsvar med regnskapslovens regler og god regnskapsskikk i Norge.

Grunnlag for konklusjonen

Vi har gjennomført revisjonen i samsvar med de internasjonale revisjonsstandardene International Standards on Auditing (ISA-ene). Våre oppgaver og plikter i henhold til disse standardene er beskrevet nedenfor under *Revisors oppgaver og plikter ved revisjonen av årsregnskapet*. Vi er uavhengige av organisasjonen og konsernet slik det kreves i lov, forskrift og International Code of Ethics for Professional Accountants utstedt av the International Ethics Standards Board for Accountants (IESBA-reglene), og vi har overholdt våre øvrige etiske forpliktelser i samsvar med disse kravene. Innhentet revisjonsbevis er etter vår vurdering tilstrekkelig og hensiktsmessig som grunnlag for vår konklusjon.

Øvrig informasjon

Styret og daglig leder (ledelsen) er ansvarlige for informasjonen i årsberetningen. Øvrig informasjon omfatter informasjon i årsrapporten bortsett fra årsregnskapet og den tilhørende revisjonsberetningen. Vår konklusjon om årsregnskapet ovenfor dekker ikke informasjonen i årsberetningen.

I forbindelse med revisjonen av årsregnskapet er det vår oppgave å lese årsberetningen. Formålet er å vurdere hvorvidt det foreligger vesentlig inkonsistens mellom årsberetningen og årsregnskapet og den kunnskap vi har opparbeidet oss under revisjonen av årsregnskapet, eller hvorvidt informasjon i årsberetningen ellers fremstår som vesentlig feil. Vi har plikt til å rapportere dersom årsberetningen fremstår som vesentlig feil. Vi har ingenting å rapportere i så henseende.

Deloitte refers to one or more of Deloitte Touche Tohmatsu Limited (DTTL), its global network of member firms, and their related entities (collectively, the "Deloitte organization"). DTTL (also referred to as "Deloitte Global") and each of its member firms and related entities are legally separate and independent entities, which cannot obligate or bind each other in respect of third parties. DTTL and each DTTL member firm and related entity is liable only for its own acts and omissions, and not those of each other. DTTL does not provide services to clients. Please see www.deloitte.com/about to learn more.

Deloitte Norway conducts business through two legally separate and independent limited liability companies; Deloitte AS, providing audit, consulting, financial advisory and risk management services, and Deloitte Advokatfirma AS, providing tax and legal services.

Registrert i Foretaksregisteret
Medlemmer av Den norske Revisorforening
Organisasjonsnummer: 980 211 282

Penneo Dokumentnøkkel: 8A35E-M4ZOE-Y8EAC-ZU53Z-GGVWW-HEY0A



Deloitte.

side 2
Uavhengig revisors beretning -
Utdanningsforbundet

Basert på kunnskapen vi har opparbeidet oss i revisjonen, mener vi at årsberetningen

- er konsistent med årsregnskapet og
- inneholder de opplysninger som skal gis i henhold til gjeldende lovkrav.

Ledelsens ansvar for årsregnskapet

Ledelsen er ansvarlig for å utarbeide årsregnskapet og for at det gir et rettviseende bilde i samsvar med regnskapslovens regler og god regnskapsskikk i Norge. Ledelsen er også ansvarlig for slik intern kontroll som den finner nødvendig for å kunne utarbeide et årsregnskap som ikke inneholder vesentlig feilinformasjon, verken som følge av misligheter eller utilsiktede feil.

Ved utarbeidelsen av årsregnskapet er ledelsen ansvarlig for å ta standpunkt til organisasjonens og konsernets evne til fortsatt drift og opplyse om forhold av betydning for fortsatt drift. Forutsetningen om fortsatt drift skal legges til grunn for årsregnskapet så lenge det ikke er sannsynlig at virksomheten vil bli avvirket.

Revisors oppgaver og plikter ved revisjonen av årsregnskapet

Vårt mål er å oppnå betryggende sikkerhet for at årsregnskapet som helhet ikke inneholder vesentlig feilinformasjon, verken som følge av misligheter eller utilsiktede feil, og å avgi en revisjonsberetning som inneholder vår konklusjon. Betryggende sikkerhet er en høy grad av sikkerhet, men ingen garanti for at en revisjon utført i samsvar med ISA-ene, alltid vil avdekke vesentlig feilinformasjon som eksisterer. Feilinformasjon kan oppstå som følge av misligheter eller utilsiktede feil. Feilinformasjon blir vurdert som vesentlig dersom den enkeltvis eller samlet med rimelighet kan forventes å påvirke økonomiske beslutninger som brukerne foretar basert på årsregnskapet.

Som del av en revisjon i samsvar med ISA-ene, utøver vi profesjonelt skjønn og utviser profesjonell skepsis gjennom hele revisjonen. I tillegg:

- identifiserer og vurderer vi risikoen for vesentlig feilinformasjon i regnskapet, enten det skyldes misligheter eller utilsiktede feil. Vi utformer og gjennomfører revisjonshandlinger for å håndtere slike risikoer, og innhenter revisjonsbevis som er tilstrekkelig og hensiktsmessig som grunnlag for vår konklusjon. Risikoen for at vesentlig feilinformasjon som følge av misligheter ikke blir avdekket, er høyere enn for feilinformasjon som skyldes utilsiktede feil, siden misligheter kan innebære samarbeid, forfalskning, bevisste utelatelser, uriktige fremstillinger eller overstyring av internkontroll.
- opparbeider vi oss en forståelse av den interne kontroll som er relevant for revisjonen, for å utforme revisjonshandlinger som er hensiktsmessige etter omstendighetene, men ikke for å gi uttrykk for en mening om effektiviteten av organisasjonens og konsernets interne kontroll.
- evaluerer vi om de anvendte regnskapsprinsippene er hensiktsmessige og om regnskapsestimaterne og tilhørende noteopplysninger utarbeidet av ledelsen er rimelige.
- konkluderer vi på hensiktsmessigheten av ledelsens bruk av fortsatt drift-forutsetningen ved avleggelsen av årsregnskapet, basert på innhentede revisjonsbevis, og hvorvidt det foreligger vesentlig usikkerhet knyttet til hendelser eller forhold som kan skape tvil av betydning om organisasjonens og konsernets evne til fortsatt drift. Dersom vi konkluderer med at det eksisterer vesentlig usikkerhet, kreves det at vi i revisjonsberetningen henleder oppmerksomheten på tilleggsopplysningene i årsregnskapet, eller, dersom slike tilleggsopplysninger ikke er tilstrekkelige, at vi modifiserer vår konklusjon. Våre konklusjoner er basert på revisjonsbevis innhentet inntil datoen for revisjonsberetningen. Etterfølgende hendelser eller forhold kan imidlertid medføre at organisasjonen og konsernet ikke fortsetter driften.
- evaluerer vi den samlede presentasjonen, strukturen og innholdet i årsregnskapet, inkludert tilleggsopplysningene, og hvorvidt årsregnskapet gir uttrykk for de underliggende transaksjonene og hendelsene på en måte som gir et rettviseende bilde.
- innhenter vi tilstrekkelig og hensiktsmessig revisjonsbevis vedrørende den finansielle informasjonen til enheten eller forretningsområdene i konsernet for å kunne gi uttrykk for en mening om det konsoliderte regnskapet. Vi er ansvarlige for å lede, følge opp og gjennomføre konsernrevisjonen. Vi alene er ansvarlige for vår revisjonskonklusjon.

Penneo Dokumentnøkkel: 8A35E-M4Z0E-Y8EAC-ZU53Z-GGVWW-HEY0A



Deloitte.

side 3
Uavhengig revisors beretning -
Utdanningsforbundet

Vi kommuniserer med styret blant annet om forhold av betydning som vi har avdekket i løpet av revisjonen, herunder om eventuelle svakheter av betydning i den interne kontrollen.

Oslo, 23. mai 2024
Deloitte AS

Grete Elgåen
statsautorisert revisor

Penneo Dokumentnøkkel: 8A35E-M4ZOE-Y8EAC-ZU53Z-GGVWW-HEY0A



PENNEO

Signaturene i dette dokumentet er juridisk bindende. Dokument signert med "Penneo™ - sikker digital signatur". De signerende parter sin identitet er registrert, og er listet nedenfor.

"Med min signatur bekrefter jeg alle datoer og innholdet i dette dokument."

ELGÅEN, GRETE

Statsautorisert revisor

Serienummer: no_bankid:9578-5993-4-4286941

IP: 163.116.xxx.xxx

2024-05-27 10:13:22 UTC



Penneo Dokumentnøkket: 8A35E-M4ZOE-Y8EAO-ZU5SZ-GGVNW-HEY0A

Dokumentet er signert digitalt, med **Penneo.com**. Alle digitale signatur-data i dokumentet er sikret og validert av den datamaskin-utregnede hash-verdien av det opprinnelige dokument. Dokumentet er låst og tids-stemplet med et sertifikat fra en betrodd tredjepart. All kryptografisk bevis er integrert i denne PDF, for fremtidig validering (hvis nødvendig).

Hvordan bekrefter at dette dokumentet er originalen?

Dokumentet er beskyttet av ett Adobe CDS sertifikat. Når du åpner dokumentet i

Adobe Reader, skal du kunne se at dokumentet er sertifisert av **Penneo e-signature service <penneo@penneo.com>**. Dette garanterer at innholdet i dokumentet ikke har blitt endret.

Det er lett å kontrollere de kryptografiske beviser som er lokalisert inne i dokumentet, med Penneo validator - <https://penneo.com/validator>



UTDANNINGSFORBUNDET ÅRSBERETNING FOR 2023

Virksomhetens art

Utdanningsforbundet ble stiftet 1. januar 2002 som en sammenslåing av de tidligere fagorganisasjonene Lærerforbundet og Norsk Lærerlag. Utdanningsforbundet jobber for å ivareta interessene til medlemmene når det gjelder lønns- og arbeidsvilkår og i profesjonsfaglige og utdanningspolitiske spørsmål, både nasjonalt og internasjonalt. Forbundet er landets dominerende lærerorganisasjon og landets nest største fagforening, med 190 000 medlemmer. Forbundet organiserer pedagogisk personale fra barnehage til høyskole og universitet, og er aktivt med på å utforme norsk skole- og barnehagepolitikk.

Utdanningsforbundet er bygd opp med organisasjonsledd på arbeidsplassene, på kommune- og fylkesnivå, og på sentralt nivå. Årsregnskapet til Utdanningsforbundet omfatter den sentrale virksomheten i Oslo og Utdanningsforbundets fond. Virksomheten omfatter både tillitsvalgte og ansatte. De ansatte hører administrativt inn under det sentrale sekretariatet.

Utdanningsforbundets fond er samme juridiske enhet som organisasjonen, men fondet har eget styre, egne statutter, og separat regnskap internt i forbundet. Utdanningsforbundets fond skal sikre organisasjonens slagkraft i kampen for bedre lønns- og arbeidsvilkår for medlemmene. Fondskapitalen er plassert i finansielle investeringer og eiendommer.

Utdanningsforbundets konsernregnskap inkluderer den økonomiske aktiviteten til alle organisasjonsenheter i Utdanningsforbundet, med fylkeslag og lokallag. Utdanningsforbundet eier fullt ut aksjeselskapene Hausmannsgate Utvikling AS med datterselskapet Hurdalssjøen Hotell og Konferansesenter AS. Det førstnevnte er kun et holdingselskap. Disse aksjeselskapene inngår også i konsernregnskapet.

Det er ikke tegnet styreansvarsforsikring for styret og sekretariatsjef i Utdanningsforbundet.

Redegjørelse etter Lov om virksomheters åpenhet og arbeid med grunnleggende menneskerettigheter og anstendige arbeidsforhold § 5 publiseres på Utdanningsforbundets nettsider.

Fortsatt drift

Ut fra økonomiske og organisasjonspolitiske forhold, mener styret det er gode forutsetninger for fortsatt drift. Dette er lagt til grunn ved avleggelse av årsregnskapet.

Arbeidsmiljø og partssamarbeid

I kraft av å være fagforening og profesjonsorganisasjon settes parts- og medbestemmelsesarbeid høyt i Utdanningsforbundet. Drøftingsmøter avholdes minst 10 ganger i året, og omfatter drøfting av saker for arbeidsgiver og arbeidstakerforeningens representanter. Ytterligere partssammensatte utvalg etableres og benyttes jevnlig i det kontinuerlige utviklingsarbeidet. Arbeidsmiljøundersøkelser gjennomføres jevnlig i samarbeid med bl.a. bedriftshelsetjenesten. Arbeidsmiljøutvalget har regelmessig avholdt møter og seminar i løpet av 2023. Utdanningsforbundet er forpliktet av Intensjonsavtalen mellom partene i arbeidslivet for et mer inkluderende arbeidsliv. Utdanningsforbundet hadde i 2023 et nærvær på 93,7 %. Sykefraværet for 2023 (6,3 %) var på et høyere nivå sammenliknet med foregående år, og 0,6





prosentpoeng høyere enn i 2022. I sentralt sekretariat var sykefraværet 5,7 % (0,3 prosentpoeng høyere enn 2022) og for fylkeslagene 8,1 % (1,5 prosentpoeng høyere enn 2022).

Mangfold, likestilling og forebygging av diskriminering

Ved årsskiftet var det ansatt 178 kvinner og 90 menn. I det sentrale sekretariatet var det 131 kvinner og 74 menn, mens det i fylkeslagene var 47 kvinner og 16 menn. Andelen ansatte kvinner/menn er om lag 70/30, og gjenspeiles i søkermassen til utlyste stillinger, og likner medlemsmassen i Utdanningsforbundet (75/25).

Kvinnelige ansatte hadde ved utgangen av 2023 en gjennomsnittlig årslønn som utgjorde 90,6 % av gjennomsnittlig årslønn blant mannlige ansatte. Det er en økning på 1,5 prosentpoeng sammenliknet med 2022. Gjennomsnittlig årslønn for kvinner i sentralt sekretariat utgjorde 92,8 % av gjennomsnittlig årslønn blant menn, mens tilsvarende andel for fylkeslagene var 87,2 %. Det utgjør, henholdsvis, en økning på 2,3 og en reduksjon 2,4 prosentpoeng sammenliknet med 2022. Sammenlignes gjennomsnittlig årslønn blant kvinner og menn innad i stillingskategoriene, er ulikhetene mellom kjønnene betydelig mindre. Hovedårsaken til lønnsforskjellene er at det i all hovedsak er kvinner i de lavest lønte stillingskategoriene. Utdanningsforbundets arbeid med likestilling og diskriminering gjøres i partssamarbeid og er nedfelt i personalpolitiske retningslinjer og tariffavtale.

2023	K	M	Totalt	Gjennomsnittlig lønn				Overtid	Antall faste ansatte		
				K%M lønn Totalt	K%M lønn Sentralt	K%M lønn Fylker	K%M overtid Godtgjørelse		K	M	Totalt
Sentralstyret	7	6	13								
Fast ansatte	178	90	268								
Nye faste stillinger	17	16	33								
Midlertidig ansatte	12	4	16								
Deltidsansatte	12	3	15								
Ufrivillig deltid	0	0	0								
Uttak foreldrepermisjon (snitt uker)	20,8	0	20,8								
Ledere sentralt sekretariat	9	9	18								
Personalledere fylker	9	6	15								
Totalt	90,6 %	92,8 %	87,2 %	63,0 %	178	90	268				

Rekruttering

Hovedregelen i Utdanningsforbundet er faste ansettelser i fulltidsstillinger. Unntaksvis benyttes midlertidig og innleid arbeidskraft. I utlysninger av stillinger oppfordres alle kvalifiserte kandidater til å søke stillingen uavhengig av bl.a. alder, funksjonshemming eller etnisk bakgrunn. Ved rekruttering til ledige stillinger vektlegges utdanning, erfaring og personlig egnethet. Tillitsvalgte deltar i alle rekrutteringsprosesser og har fullt innsyn i søkerlistene til alle stillinger.

Lønns- og arbeidsvilkår

Grunnlaget for lønnsfastsettelse er stillingens grad av/krav til kompleksitet. Det skal bidra til lik lønn for samme arbeid og arbeid av samme verdi. Kriterier for lønsplassering er stillingsbeskrivelse og stillingsvurdering. Stillingsvurdering definerer grad av/krav til: utdanning/kompetanse, arbeidserfaring, samarbeid, kreativitet, selvstendighet, ansvar og myndighet. Lønnsfastsettelsen skjer fortrinnsvis som prosentvise generelle tillegg. For å møte urettmessige skjevheter kan tariffavtalens bestemmelser om individuelle lønnsjusteringer brukes.



Forfremmelse, karriere og utviklingsmuligheter

I de personalpolitiske retningslinjene er det et mål å gi like muligheter til karriereutvikling. Alle stillinger skal, i henhold til tariffavtalen, minimum lyses ut internt. Dette er et tiltak for å sikre like utviklingsmuligheter for ansatte. Årlig gjennomføres planleggingsprosesser innen kompetanse- og bemanning, med sikte på å kartlegge nåværende og fremtidige behov, samt muligheter for karriereutvikling. Resultatet av disse prosessene behandles i drøftingsmøtet, og danner grunnlaget for den årlige interne kompetanseutviklingsplanen. Medarbeidersamtalen er en sentral arena, med et større potensial, for å drøfte individuelle utviklingsønsker og -behov opp mot Utdanningsforbundets strategier.

Tilrettelegging og mulighet for å kombinere arbeid og familieliv

Utdanningsforbundet har et tett samarbeid med bedriftshelsetjenesten, som bistår i forbindelse med å skape gode tilretteleggingsmuligheter ved behov. Tariffavtalen viser til mulige tilretteleggingstiltak og inneholder flere bestemmelser med sikte på å skape god tilrettelegging for ansatte. For å bidra til fleksibilitet og mulighet til å skape en god balanse mellom arbeids- og familieliv praktiseres en tariffestet fleksitidsordning og mulighet til å avtale fleksibilitet i arbeidssted med nærmeste leder. Arbeidstakere over 60 år har eksempelvis rett til kortere arbeidsdag.

Ytre miljø

Utdanningsforbundets klimaregnskap viser at reiser og arrangement bidrar til om lag halvparten av organisasjonens klimaavtrykk. Klimaavtrykk knyttet til eide og leide kontorlokaler er den andre store hovedkategorien. Utdanningsforbundet sentralt ble sertifisert som Miljøfyrtårn i 2012, og resertifisert sist gang i 2023. De fleste fylkeslagene er også Miljøfyrtårn.

Redegjørelse for årsregnskapet

De totale kontingentinntektene var 905,6 mill. kroner i 2023. Kontingentmidlene fordeles mellom sentralt nivå, fylkesplan og lokalt plan basert på landsmøtets vedtak. Fordelingsnøkkelen for 2023 er 44,9 % til sentral driftsorganisasjon, 2,6 % til Utdanningsforbundets fond, 25,0 % til fylkeslagene og 27,5 % til lokallagene. Landsmøtets vedtak om egenkapitalbegrensning medfører et mindre avvik i regnskapet fra denne fordelingsnøkkelen. Totale inntekter for Utdanningsforbundet sentralt inklusive kontingentmidler til Utdanningsforbundets fond var 511,8 mill. kroner i 2023.

Utdanningsforbundets driftsresultat ble et overskudd på 41,3 mill. kroner. Netto finansinntekter var på 122,8 mill. kroner. Årsresultatet ble et overskudd på 163,6 mill. kroner. 133,1 mill. kroner av dette er overskudd i Utdanningsforbundets fond. Det er et overskudd på 2,6 mill. kroner i forsikringsordningene, mens det var et overskudd i den sentrale driftsorganisasjonen på 33,3 mill. kroner. I tillegg er det kostnadsført 5,3 mill. kroner av ubrukt kontingentavsetning fra 2020 for å dekke overgangskostnader knyttet til reversering av sammenslåing av fylkes- og lokallag. Overskuddet i sentral driftsorganisasjon er i all hovedsak knyttet til høyere finansinntekter som følge av økt rentenivå, og lavere beregnede pensjonskostnader.

Ved årsskiftet var fri egenkapital i den sentrale driftsorganisasjonen på 351,4 mill. kroner. Egenkapitalen med internt pålagte restriksjoner besto av Utdanningsforbundets fond med en egenkapital på 1 259,7 mill. kroner, forsikringsordningene med 41,2 mill. kroner, og 38,6



mill. kroner i ubrukt avsetning til dekning av overgangskostnader som følge av region- og kommunereformen.

Driftsinntektene til Utdanningsforbundets fond kommer i all hovedsak fra Utdanningsforbundet, bl.a. gjennom kontingenttilførsel. 2,7 mill. kroner av driftsinntektene er eksterne leieinntekter.

Samlede driftsinntekter i konsernregnskapet utgjorde 1 093 823,2 mill. kroner i 2023. I tillegg til kontingentinntektene er tilskudd til tillitsvalgtopplæring en vesentlig inntektspost i fylkeslagenes regnskaper. Driftskostnadene var på 1 080,3 mill. kroner. Driftsresultatet ble et overskudd på 13,5 mill. kroner. Konsernets årsresultat ble et overskudd på 137,1 mill. kroner.

Ved årsskiftet var bokført egenkapital i konsernet totalt 1 835,4 mill. kroner. Av dette utgjorde fri egenkapital 507,6 mill. kroner, inklusive egenkapital i fylkes- og lokallagene på 156,2 mill. kroner.

Redegjørelse for organisasjonens utsikter

Kontingentinntekter er grunnlaget for Utdanningsforbundets økonomi. Som følge av at kontingenten utgjør en andel av lønnsinntekten til medlemmene er dette en stabil inntektskilde som øker i takt med lønnsøkning hos medlemmene, forutsatt stabil yrkesaktiv medlemsmasse.

Organisasjonen har en relativt stabil og meget kompetent bemanning.

Finansiell risiko

Markedsrisiko

Utdanningsforbundet har plasseringer i en del utenlandske fond som gir eksponering for valutasingninger.

Utdanningsforbundet har betydelige omløpsmidler, og er i en viss grad eksponert mot endringer i rentenivået. Endringer i rentenivået og situasjonen på aksjemarkedet vil ha direkte innvirkning på avkastning av finansielle omløpsmidler.

Kreditrisiko

Risiko for at motparter ikke har økonomisk evne til å oppfylle sine forpliktelser anses lav. Utdanningsforbundets klart viktigste debitorgruppe er arbeidsgivere som innbetaler kontingent. Her er det en hovedvekt av offentlige virksomheter, blant annet kommuner, som har en høy grad av punktlighet i sine betalinger.

Likviditetsrisiko

Likviditeten i Utdanningsforbundet er god. Eventuelle tariffkonflikter kan medføre store utbetalinger over kort tid til dekning av streikebidrag til Utdanningsforbundets medlemmer. Det er tatt høyde for dette ved at en betydelig andel av kapitalen i Utdanningsforbundets fond er plassert i lett omsettelige aktiva.





Årsresultat og overføringer

Årsresultatet i Utdanningsforbundet, et overskudd på kr. 163 584 967 overføres slik:


Overføres til egenkapital med internt pålagte restriksjoner	130 318 938
Overføres til annen egenkapital	33 266 029


Etter styrets oppfatning gir det fremlagte regnskap og informasjonen i årsberetningen et rettvisende bilde av Utdanningsforbundet og konsernets stilling og resultat av driften for 2023.

Oslo, 31. desember 2023


23. mai 2024


Geir Røsvoll
Leder

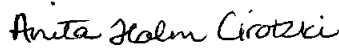

Ann Mari Milo Lorentzen
Nestleder



Thom Bjørnar Jambak
Nestleder



Turid Buan Øfsti
Styremedlem



Ida Næss Hjetland
Styremedlem


Inger Grødem Haraldsen
Styremedlem



Anita Holm Cirotzki
Styremedlem



Christian Evenshaug
Styremedlem


Ingeborg Lovise Tyse
Styremedlem


Linn Therese Myhrvold
Styremedlem


Maja Henriette Jensvoll
Styremedlem


Morten Skauen Sørmo
Styremedlem


Thomas Nordgård
Styremedlem


Lars Erik Wærstad
Sekretariatsjef

