



ÅRSREGNSKAPET FOR REGNSKAPSÅRET 2024 - GENERELL INFORMASJON

Enheten

Organisasjonsnummer:	910 360 868
Organisasjonsform:	Aksjeselskap
Foretaksnavn:	GILL GRUPPEN AS
Forretningsadresse:	Masteveien 4 1481 HAGAN

Regnskapsår

Årsregnskapets periode:	01.01.2024 - 31.12.2024
-------------------------	-------------------------

Konsern

Mørselskap i konsern:	Ja
Konsernregnskap lagt ved:	Ja

Regnskapsregler

Regler for små foretak benyttet:	Nei
Benyttet ved utarbeidelsen av årsregnskapet til selskapet:	Regnskapslovens alminnelige regler
Benyttet ved utarbeidelsen av årsregnskapet til konsernet:	Regnskapslovens alminnelige regler

Årsregnskapet fastsatt av kompetent organ

Bekreftet av representant for selskapet:	Anders Aksnes
Dato for fastsettelse av årsregnskapet:	11.04.2025

Grunnlag for avgivelse

År 2024: Årsregnskapet er elektronisk innlevert
År 2023: Tall er hentet fra elektronisk innlevert årsregnskap fra 2024

Det er ikke krav til at årsregnskapet m.v. som sendes til Regnskapsregisteret er undertegnet. Kontrollen på at dette er utført ligger hos revisor/enhetens øverste organ. Sikkerheten ivaretas ved at innsender har rolle/rettighet for innsending av årsregnskapet via Altinn, og ved at det bekreftes at årsregnskapet er fastsatt av kompetent organ.

Brønnøysundregistrene, 07.08.2025



Resultatregnskap

Beløp i: NOK	Note	2024	2023
RESULTATREGNSKAP			
Inntekter			
Salgsinntekt		5 632 000	743 000
Sum inntekter		5 632 000	743 000
Kostnader			
Varekostnad			630 000
Lønnskostnad		10 484 000	410 000
Annen driftskostnad		2 063 000	1 852 000
Sum kostnader		12 547 000	2 892 000
Driftsresultat		-6 915 000	-2 149 000
Finansinntekter og finanskostnader			
Inntekt på investering i datterselskap og tilknyttet selskap			10 085 000
Annen renteinntekt		5 713 000	4 201 000
Annen finansinntekt		6 598 000	10 560 000
Verdiøkning andre finansielle instrumenter vurdert til virkelig verdi			352 000
Sum finansinntekter		12 311 000	25 198 000
Verdireduksjon andre finansielle instrumenter vurdert til virkelig verdi		8 342 000	
Annen rentekostnad		9 254 000	5 200 000
Annen finanskostnad		694 000	1 624 000
Sum finanskostnader		18 290 000	6 824 000
Netto finans		-5 979 000	18 374 000
Ordinært resultat før skattekostnad		-12 894 000	16 225 000
Ordinært resultat etter skattekostnad		-12 894 000	16 225 000
Årsresultat		-12 894 000	16 225 000
Overføringer og disponeringer			
Ordinært utbytte			40 000 000



Resultatregnskap

Beløp i: NOK	Note	2024	2023
Overføringer til/fra annen egenkapital			-17 589 000
Overført fra overkurs		-12 893 000	-6 184 000
Sum overføringer og disponeringer		-12 893 000	16 227 000



Balanse

Beløp i: NOK	Note	2024	2023
BALANSE - EIENDELER			
Anleggsmidler			
Immaterielle eiendeler			
Finansielle anleggsmidler			
Investering i datterselskap		151 144 000	159 485 000
Investeringer i tilknyttet selskap		17 082 000	17 082 000
Andre fordringer		290 000	290 000
Sum finansielle anleggsmidler		168 516 000	176 857 000
Sum anleggsmidler		168 516 000	176 857 000
Omløpsmidler			
Varer			
Fordringer			
Kundefordringer		4 387 000	
Andre fordringer		7 448 000	7 753 000
Andre kortsiktige fordringer konsern		12 040 000	43 207 000
Sum fordringer		23 875 000	50 960 000
Bankinnskudd, kontanter og lignende			
Bankinnskudd, kontanter og lignende		69 000	18 898 000
Sum bankinnskudd, kontanter og lignende		69 000	18 898 000
Sum omløpsmidler		23 944 000	69 858 000
SUM EIENDELER		192 460 000	246 715 000
BALANSE - EGENKAPITAL OG GJELD			
Egenkapital			
Innskutt egenkapital			
Selskapskapital		31 059 000	31 059 000
Overkurs		69 298 000	82 191 000



Balanse

Beløp i: NOK	Note	2024	2023
Sum innskutt egenkapital		100 357 000	113 250 000
Sum egenkapital		100 357 000	113 250 000
Sum langsiktig gjeld		0	0
Kortsiktig gjeld			
Gjeld til kredittinstitusjoner		47 182 000	40 480 000
Leverandørgjeld		158 000	43 000
Utbytte			40 000 000
Kortsiktig konserngjeld		44 077 000	52 353 000
Annen kortsiktig gjeld		685 000	590 000
Sum kortsiktig gjeld		92 102 000	133 466 000
Sum gjeld		92 102 000	133 466 000
SUM EGENKAPITAL OG GJELD		192 459 000	246 716 000



Konsernets resultatregnskap

Beløp i: NOK	Note	2024	2023
RESULTATREGNSKAP			
Inntekter			
Salgsinntekt		1 055 638 000	1 336 849 000
Annen driftsinntekt		34 104 000	30 374 000
Sum inntekter	1,2	1 089 742 000	1 367 223 000
Kostnader			
Varekostnad		920 007 000	1 150 017 000
Lønnskostnad	3,4	70 804 000	67 517 000
Avskrivning på varige driftsmidler og immaterielle eiendeler	5	10 275 000	9 495 000
Nedskrivning av varige driftsmidler og immaterielle eiendeler	5		
Annen driftskostnad	3,5	86 459 000	77 612 000
Sum kostnader		1 087 545 000	1 304 641 000
Driftsresultat		2 197 000	62 582 000
Finansinntekter og finanskostnader			
Annen renteinntekt		8 452 000	1 676 000
Annen finansinntekt		892 000	3 449 000
Verdiøkning andre finansielle instrumenter vurdert til virkelig verdi			352 000
Sum finansinntekter		9 344 000	5 477 000
Annen rentekostnad		14 029 000	10 115 000
Annen finanskostnad		1 998 000	6 362 000
Sum finanskostnader		16 027 000	16 477 000
Netto finans	6	-6 683 000	-11 000 000
Ordinært resultat før skattekostnad		-4 486 000	51 582 000
Skattekostnad på ordinært resultat	7	3 322 000	9 134 000
Ordinært resultat etter skattekostnad	8	-7 808 000	42 448 000
Årsresultat		-7 808 000	42 448 000



Konsernets balanse

Beløp i: NOK	Note	2024	2023
BALANSE - EIENDELER			
Anleggsmidler			
Immaterielle eiendeler			
ERP-system	5	8 217 000	6 467 000
Utsatt skattefordel	7		
Goodwill	5		
Sum immaterielle eiendeler		8 217 000	6 467 000
Varige driftsmidler			
Driftsløsøre, inventar, verktøy, kontormaskiner og lignende	5,10	48 572 000	46 331 000
Sum varige driftsmidler		48 572 000	46 331 000
Finansielle anleggsmidler			
Investering i datterselskap	9		
Investeringer i aksjer og andeler			19 000
Andre fordringer	10	782 000	2 705 000
Sum finansielle anleggsmidler		782 000	2 724 000
Sum anleggsmidler		57 571 000	55 522 000
Omløpsmidler			
Varer			
Varer	10,11	144 511 000	230 882 000
Sum varer		144 511 000	230 882 000
Fordringer			
Kundefordringer		28 781 000	63 710 000
Andre fordringer		5 107 000	12 071 000
Andre kortsiktige fordringer konsern		8 000	15 000
Sum fordringer		33 896 000	75 796 000
Investeringer			
Markedsbaserte aksjer		25 228 000	
Sum investeringer		25 228 000	
Bankinnskudd, kontanter og lignende			



Konsernets balanse

Beløp i: NOK	Note	2024	2023
Bankinnskudd, kontanter og lignende	12	28 876 000	51 959 000
Sum bankinnskudd, kontanter og lignende		28 876 000	51 959 000
Sum omløpsmidler		232 511 000	358 637 000
SUM EIENDELER		290 082 000	414 159 000
BALANSE - EGENKAPITAL OG GJELD			
Egenkapital			
Innskutt egenkapital			
Selskapskapital	13	31 059 000	31 059 000
Overkurs		33 757 000	41 583 000
Sum innskutt egenkapital		64 816 000	72 642 000
Opptjent egenkapital			
Minoritetsinteresser	9	5 871 000	5 850 000
Sum opptjent egenkapital		5 871 000	5 850 000
Sum egenkapital	8	70 687 000	78 492 000
Gjeld			
Langsiktig gjeld			
Utsatt skatt		747 000	2 344 000
Sum avsetninger for forpliktelser		747 000	2 344 000
Annen langsiktig gjeld			
Gjeld til kredittinstitusjoner	10	10 763 000	12 365 000
Langsiktig konserngjeld	10		
Sum annen langsiktig gjeld		10 763 000	12 365 000
Sum langsiktig gjeld		11 510 000	14 709 000
Kortsiktig gjeld			
Gjeld til kredittinstitusjoner	10	80 155 000	113 892 000
Leverandørgjeld		71 701 000	126 475 000
Betalbar skatt	7	4 699 000	3 728 000
Skyldige offentlige avgifter		6 469 000	7 644 000



Konsernets balanse

Beløp i: NOK	Note	2024	2023
Utbytte			40 000 000
Annen kortsiktig gjeld	10	44 860 000	29 219 000
Sum kortsiktig gjeld		207 884 000	320 958 000
Sum gjeld		219 394 000	335 667 000
SUM EGENKAPITAL OG GJELD		290 081 000	414 159 000



Brønnøysundregistrene

ÅRSREGNSKAP FOR REGNSKAPSÅRET 2024 - GENERELL INFORMASJON

Journalnummer: 2025 645008

Enheten

Organisasjonsnummer: 910 360 868
Organisasjonsform: Aksjeselskap
Foretaksnavn: GILL GRUPPEN AS
Forretningsadresse: Masteveien 4
1481 HAGAN

Regnskapsår

Årsregnskapets periode: 01.01.2024 - 31.12.2024

Konsern

Morselskap i konsern: Ja
Konsernregnskap lagt ved: Ja

Regnskapsregler

Regler for små foretak benyttet: Nei
Benyttet ved utarbeidelsen av
årsregnskapet til selskapet: Regnskapslovens alminnelige regler
Benyttet ved utarbeidelsen av
årsregnskapet til konsernet: Regnskapslovens alminnelige regler

Årsregnskapet fastsatt av kompetent organ

Bekreftet av representant for selskapet: Anders Aksnes
Dato for fastsettelse av årsregnskapet: 11.04.2025

Grunnlag for avgivelse

År 2024: Årsregnskap er elektronisk innlevert.
År 2023: Tall er hentet fra elektronisk innlevert årsregnskap fra 2024.

Det er ikke krav til at årsregnskapet m.v. som sendes til Regnskapsregisteret er undertegnet. Kontrollen på at dette er utført ligger hos revisor/enhetens øverste organ. Sikkerheten ivaretas ved at innsender har rolle/rettighet for innsending av årsregnskapet via Altinn, og ved at det bekreftes at årsregnskapet er fastsatt av kompetent organ.

Brønnøysundregistrene, 06.08.2025



Organisasjonsnr: 910 360 868
GILL GRUPPEN AS

RESULTATREGNSKAP

Beløp i: NOK	Note	2024	2023
RESULTATREGNSKAP			
Inntekter			
Salgsinntekt		5 632 000	743 000
Sum inntekter		5 632 000	743 000
Kostnader			
Varekostnad			630 000
Lønnskostnad	10	484 000	410 000
Annen driftskostnad		2 063 000	1 852 000
Sum kostnader		12 547 000	2 892 000
Driftsresultat		-6 915 000	-2 149 000
Finansinntekter og finanskostnader			
Inntekt på investering i datterselskap og tilknyttet selskap			10 085 000
Annen renteinntekt	5	713 000	4 201 000
Annen finansinntekt	6	598 000	10 560 000
Verdiøkning andre finansielle instrumenter vurdert til virkelig verdi			352 000
Sum finansinntekter		12 311 000	25 198 000
Verdireduksjon andre finansielle instrumenter vurdert til virkelig verdi		8 342 000	
Annen rentekostnad		9 254 000	5 200 000
Annen finanskostnad		694 000	1 624 000
Sum finanskostnader		18 290 000	6 824 000
Netto finans		-5 979 000	18 374 000
Ordinært resultat før skattekostnad		-12 894 000	16 225 000
Ordinært resultat etter skattekostnad		-12 894 000	16 225 000
Årsresultat		-12 894 000	16 225 000
Overføringer og disponeringer			
Ordinært utbytte			40 000 000
Overføringer til/fra annen egenkapital			-17 589 000
Overført fra overkurs		-12 893 000	-6 184 000
Sum overføringer og disponeringer		-12 893 000	16 227 000





Organisasjonsnr: 910 360 868
GILL GRUPPEN AS

BALANSE

Beløp i: NOK Note 2024 2023

BALANSE - EIENDELER

Anleggsmidler Immaterielle eiendeler

Finansielle anleggsmidler

Investering i datterselskap	151 144 000	159 485 000
Investeringer i tilknyttet selskap	17 082 000	17 082 000
Andre fordringer	290 000	290 000
Sum finansielle anleggsmidler	168 516 000	176 857 000
Sum anleggsmidler	168 516 000	176 857 000

Omløpsmidler Varer

Fordringer

Kundefordringer	4 387 000	
Andre fordringer	7 448 000	7 753 000
Andre kortsiktige fordringer konsern	12 040 000	43 207 000
Sum fordringer	23 875 000	50 960 000

Bankinnskudd, kontanter og lignende

Bankinnskudd, kontanter og lignende	69 000	18 898 000
Sum bankinnskudd, kontanter og lignende	69 000	18 898 000

Sum omløpsmidler 23 944 000 69 858 000

SUM EIENDELER 192 460 000 246 715 000

BALANSE - EGENKAPITAL OG GJELD

Egenkapital

Innskutt egenkapital

Selskapskapital	31 059 000	31 059 000
Overkurs	69 298 000	82 191 000
Sum innskutt egenkapital	100 357 000	113 250 000

Sum egenkapital 100 357 000 113 250 000

Sum langsiktig gjeld 0 0



Kortsiktig gjeld		
Gjeld til kredittinstitusjoner	47 182 000	40 480 000
Leverandørgjeld	158 000	43 000
Utbytte		40 000 000
Kortsiktig konserngjeld	44 077 000	52 353 000
Annen kortsiktig gjeld	685 000	590 000
Sum kortsiktig gjeld	92 102 000	133 466 000
Sum gjeld	92 102 000	133 466 000
SUM EGENKAPITAL OG GJELD	192 459 000	246 716 000



Organisasjonsnr: 910 360 868
GILL GRUPPEN AS

KONSERNRESULTATREGNSKAP

Beløp i: NOK	Note	2024	2023
RESULTATREGNSKAP			
Inntekter			
Salgsinntekt		1 055 638 000	1 336 849 000
Annen driftsinntekt		34 104 000	30 374 000
Sum inntekter	1,2	1 089 742 000	1 367 223 000
Kostnader			
Varekostnad		920 007 000	1 150 017 000
Lønnskostnad	3,4	70 804 000	67 517 000
Avskrivning på varige driftsmidler og immaterielle eiendeler	5	10 275 000	9 495 000
Nedskrivning av varige driftsmidler og immaterielle eiendeler	5		
Annen driftskostnad	3,5	86 459 000	77 612 000
Sum kostnader		1 087 545 000	1 304 641 000
Driftsresultat		2 197 000	62 582 000
Finansinntekter og finanskostnader			
Annen renteinntekt		8 452 000	1 676 000
Annen finansinntekt		892 000	3 449 000
Verdiøkning andre finansielle instrumenter vurdert til virkelig verdi			352 000
Sum finansinntekter		9 344 000	5 477 000
Annen rentekostnad		14 029 000	10 115 000
Annen finanskostnad		1 998 000	6 362 000
Sum finanskostnader		16 027 000	16 477 000
Netto finans	6	-6 683 000	-11 000 000
Ordinært resultat før skattekostnad			
Skattekostnad på ordinært resultat	7	3 322 000	9 134 000
Ordinært resultat etter skattekostnad	8	-7 808 000	42 448 000
Årsresultat		-7 808 000	42 448 000



Organisasjonsnr: 910 360 868
GILL GRUPPEN AS

KONSERNBALANSE

Beløp i: NOK	Note	2024	2023
BALANSE - EIENDELER			
Anleggsmidler			
Immaterielle eiendeler			
ERP-system	5	8 217 000	6 467 000
Utsatt skattefordel	7		
Goodwill	5		
Sum immaterielle eiendeler		8 217 000	6 467 000
Varige driftsmidler			
Driftsløsøre, inventar, verktøy, kontormaskiner og lignende	5,10	48 572 000	46 331 000
Sum varige driftsmidler		48 572 000	46 331 000
Finansielle anleggsmidler			
Investering i datterselskap 9			
Investeringer i aksjer og andeler			19 000
Andre fordringer	10	782 000	2 705 000
Sum finansielle anleggsmidler		782 000	2 724 000
Sum anleggsmidler		57 571 000	55 522 000
Omløpsmidler			
Varer			
Varer	10,11	144 511 000	230 882 000
Sum varer		144 511 000	230 882 000
Fordringer			
Kundefordringer		28 781 000	63 710 000
Andre fordringer		5 107 000	12 071 000
Andre kortsiktige fordringer konsern		8 000	15 000
Sum fordringer		33 896 000	75 796 000
Investeringer			
Markedsbaserte aksjer		25 228 000	
Sum investeringer		25 228 000	
Bankinnskudd, kontanter og lignende			
Bankinnskudd, kontanter og lignende	12	28 876 000	51 959 000
Sum bankinnskudd, kontanter og lignende		28 876 000	51 959 000
Sum omløpsmidler		232 511 000	358 637 000



SUM EIENDELER		290 082 000	414 159 000
BALANSE - EGENKAPITAL OG GJELD			
Egenkapital			
Innskutt egenkapital			
Selskapskapital	13	31 059 000	31 059 000
Overkurs		33 757 000	41 583 000
Sum innskutt egenkapital		64 816 000	72 642 000
Opptjent egenkapital			
Minoritetsinteresser	9	5 871 000	5 850 000
Sum opptjent egenkapital		5 871 000	5 850 000
Sum egenkapital	8	70 687 000	78 492 000
Gjeld			
Langsiktig gjeld			
Utsatt skatt		747 000	2 344 000
Sum avsetninger for forpliktelser		747 000	2 344 000
Annen langsiktig gjeld			
Gjeld til kredittinstitusjoner	10	10 763 000	12 365 000
Langsiktig konserngjeld	10		
Sum annen langsiktig gjeld		10 763 000	12 365 000
Sum langsiktig gjeld		11 510 000	14 709 000
Kortsiktig gjeld			
Gjeld til kredittinstitusjoner	10	80 155 000	113 892 000
Leverandørgjeld		71 701 000	126 475 000
Betalbar skatt	7	4 699 000	3 728 000
Skyldige offentlige avgifter		6 469 000	7 644 000
Utbytte			40 000 000
Annen kortsiktig gjeld	10	44 860 000	29 219 000
Sum kortsiktig gjeld		207 884 000	320 958 000
Sum gjeld		219 394 000	335 667 000
SUM EGENKAPITAL OG GJELD		290 081 000	414 159 000



Organisasjonsnr: 910 360 868
GILL GRUPPEN AS

NOTEOPPLYSNINGER - SELSKAP - alle poster oppgitt i hele tall

Note
3

Antall årsverk i regnskapsåret
0.00

<u>Sum</u>	<u>Beløp</u>
<u>Balanseført verdi 31.12.</u>	<u>Varige driftsmidler Immaterielle eiend.</u>

Konsernregnskap

Morselskapet sitt navn

Forretningskontor for morselskapet

Begrunnelse for at datterselskap er utelatt fra konsolideringen

<u>Samlet beløp - tilknyttet selskap</u>	<u>Årets</u>	<u>Fjorårets</u>
--	--------------	------------------

<u>Samlet beløp - foretak i samme konsern</u>	<u>Årets</u>	<u>Fjorårets</u>
---	--------------	------------------

<u>Samlet beløp - foretak i samme konsern</u>	<u>Årets</u>	<u>Fjorårets</u>
---	--------------	------------------

<u>Samlet beløp - felles kontrollert virksomhet</u>	<u>Årets</u>	<u>Fjorårets</u>
---	--------------	------------------

<u>Pantstillelse</u>	<u>Beløp</u>
----------------------	--------------

<u>Beholdning av egne aksjer</u>	<u>Antall</u>	<u>Pålydende</u>	<u>Andel av aksjek.</u>
----------------------------------	---------------	------------------	-------------------------



Organisasjonsnr: 910 360 868
GILL GRUPPEN AS

NOTEOPPLYSNINGER - KONSERN - alle poster oppgitt i hele tall

Note
3

Antall årsverk i regnskapsåret
55.00

<u>Sum</u>	<u>Beløp</u>
<u>Balanseført verdi 31.12.</u>	<u>Varige driftsmidler Immaterielle eiend.</u>

Konsernregnskap

Morselskapet sitt navn

Forretningskontor for morselskapet

Begrunnelse for at datterselskap er utelatt fra konsolideringen

<u>Samlet beløp - tilknyttet selskap</u>	<u>Årets</u>	<u>Fjorårets</u>
--	--------------	------------------

<u>Samlet beløp - foretak i samme konsern</u>	<u>Årets</u>	<u>Fjorårets</u>
---	--------------	------------------

<u>Samlet beløp - foretak i samme konsern</u>	<u>Årets</u>	<u>Fjorårets</u>
---	--------------	------------------

<u>Samlet beløp - felles kontrollert virksomhet</u>	<u>Årets</u>	<u>Fjorårets</u>
---	--------------	------------------

<u>Pantstillelse</u>	<u>Beløp</u>
----------------------	--------------

<u>Beholdning av egne aksjer</u>	<u>Antall</u>	<u>Pålydende</u>	<u>Andel av aksjek.</u>
----------------------------------	---------------	------------------	-------------------------



Årsberetning 2024 Gill Gruppen AS Org.nr. 910 360 868

Virksomhetens art og hvor den drives

Gill Gruppen AS driver sin virksomhet fra Masteveien 4 i Nittedal.

Gill Gruppen AS er morselskap i konsern der øvrige selskap i konsernet primært utøver import og salg av bil og bilrelaterte produkter samt salg av back-office funksjoner til øvrige selskap i konsernet, nærstående selskap og felleskontrollerte virksomheter.

Analyse av årsregnskapet og sentrale risikoer

Morselskapet har et negativt driftsresultat på kr.6.915.362,-.

Morselskapet viser et negativt årsresultat på kr.12.892.878,-

Konsernet har for 2024 bokførte driftsinntekter på 1.089,7.mill.kr.

Det foreslås følgende disponeringer:

Overført fra overkurs:	kr. - 12.892.878, -
Sum disponering	kr. <u>12.892.878, -</u>

Til tross for usikkerhet i bilmarkedet, jobber styret med tiltak for å snu utviklingen og styret har god tro på at morselskapet vil vise et positivt årsresultat i 2025.

Konsernets årsresultat ble – 7,8 mill.kr. mot 42,4 mill.kr i 2023.

Totalkapitalen i konsernet var pr. 31.12.24 kr. 290 mill.kr. sammenlignet med 414 mill.kr i 2023. Totalkapitalen i morselskapet var kr. 192,4 mill.kr mot 246,7 mill. kr. i 2023.

Egenkapitalandelen pr. 31.12.24 var 52 % i morselskapet og 24 % i konsernet.

Kontantstrøm

Morselskapets kontantstrøm fra operasjonelle aktiviteter er positiv med MNOK 14 Selskapets driftsresultat er negativt med MNOK 6,9. Selskapets beholdning av kontanter og kontantkv. er redusert med MNOK 19. Konsernets kontantstrøm fra operasjonelle aktiviteter er positiv med MNOK 86,6. Konsernets driftsresultat er negativt med MNOK 7,8. Avviket i kontantstrøm skyldes endring i fordringer, varelager og investering i aksjer. Konsernets beholdning av kontanter og kontantkvivalenter er redusert med MNOK 23.

Redegjørelse for foretakets utsikter

Arbeidet med å utvikle konsernets forretningsvirksomhet har fortsatt i 2024 og fortsetter videre i 2025. Markedet preges av stor konkurranse og press på marginer, men 2025 forventes å være volummessig sterkere enn de to foregående årene. Selskapets hovedfokus er på effektiv drift i eksisterende virksomheter, samtidig som vi leter etter nye muligheter i markedet. Selskapets balanse er meget solid. Styret er positive til selskapets fremtidige stilling og fremhever at det er flere gode muligheter i selskapets portefølje i tiden fremover.



Finansiell risiko

Konsernet har kortsiktig gjeld til finansinstitusjoner på kr.80,1 mill. Selskapet er eksponert mot endringer i rentenivået. I et marked med stor finansiell ustabilitet bedømmes likevel selskapets finansielle risiko som begrenset.

Morselskapets finansielle risiko er begrenset. Selskapets kortsiktige gjeld er knyttet til konsernets finansielle samarbeidspartner og konsernselskap. Konsernet er eksponert overfor valuta gjennom datterselskapet Subaru Norge.

Kredittrisiko

Risiko for at motparter ikke har økonomisk evne til å oppfylle sine forpliktelser anses fortsatt lav. Konsernet har iverksatt økt overvåking og varslingsrutiner for sin fordringsmasse.

Fortsatt drift

Styret og daglig leder mener det er riktig å legge forutsetningen om fortsatt drift av selskapet til grunn ved avleggelsen av årsregnskapet. Årsregnskapet er avlagt under denne forutsetning.

Arbeidsmiljø

Selskapet har en stabil og motivert bemanning. Det har ikke forekommet alvorlige arbeidsuhell eller ulykker i løpet av 2024. Selskapets ledelse har betydelig fokus på å redusere sykefravær og bidra til generelt bedre helse for sine ansatte. Sykefraværet på 1,4 % er som i 2023. Arbeidet med å opprettholde et godt arbeidsmiljø fortsetter i 2025.

Morselskapet har ingen ansatte. Det er for 2024 ikke tegnet styreansvarsforsikring.

Styret og daglig leder anser arbeidsmiljøet som tilfredsstillende.

Likestilling

Av det totale antall ansatte i konsernet på 55 personer i selskapet er 8 kvinner. Selskapets personalpolitikk anses å være kjønnsnøytral på alle områder. Likestillingsspørsmål er tilfredsstillende ivaretatt og det er ikke planlagt eller iverksatt konkrete tiltak innenfor dette området. Det er ikke mottatt tilbakemeldinger på at noen opplever selskapets personalpolitikk som kjønnsdiskriminerende.

Tiltak for å hindre diskriminering mv.

Bedriften arbeider aktivt for å sikre alle ansatte like muligheter og rettigheter og hindre diskriminering på grunn av etnisitet, nasjonal opprinnelse, avstamning, hudfarge, språk, religion og livssyn. For å bidra til dette, har bedriften blant annet etablert rutiner for rekruttering, hvor søkere fra underrepresenterte grupper oppfordres til å søke. Det er også foretatt en gjennomgang av kriteriene for karriereutvikling og lederstillinger i bedriften. Selskapet følger de retningslinjer som er gitt for Gill Gruppen med tanke på Code Of Conduct og Etsiske retningslinjer.

Åpenhetsloven

Redegjørelsen for aktsomhetsvurderinger i henhold til åpenhetsloven opplyses om på selskapets nettsider www.gillgruppen.no




Ytre miljø

Styret vurderer selskapets påvirkning på det ytre miljø som begrenset og innenfor de gjeldende krav og retningslinjer fastsatt av offentlige myndigheter. Selskapet er bevisst sitt miljøansvar og arbeider kontinuerlig for å redusere sin miljøpåvirkning gjennom energieffektive løsninger, avfallshåndtering og optimalisering av driftsrutiner.


Som en aktør i bilbransjen har selskapet et særlig fokus på å fremme mer miljøvennlige transportalternativer, inkludert elektriske og hybride kjøretøy. Det jobbes aktivt med å tilrettelegge for en mer bærekraftig bilpark, samtidig som virksomhetens egne utslipp og avtrykk søkes redusert gjennom tiltak som energieffektiv drift, kildesortering og miljøvennlige produkter i service- og vedlikeholdsarbeid.

Selskapet vil fortsette å følge utviklingen av lover og reguleringer på miljøområdet og implementere nødvendige tiltak for å sikre at belastningen på miljøet holdes på et lavest mulig nivå.

Skytta, den 11.04.2025


Keita Ohashi
Styremedlem


Lars Borger Hansen
Daglig leder


Nils Petter Gill
Styrets leder



RSM Norge AS

Ruseløkkveien 30, 0251 Oslo
Pb 1312 Vika, 0112 Oslo
Org.nr: 982 316 588 MVA

T +47 23 11 42 00
F +47 23 11 42 01

www.rsmnorge.no

Til generalforsamlingen i Gill Gruppen AS

Uavhengig revisors beretning

Konklusjon

Vi har revidert årsregnskapet for Gill Gruppen AS som viser et underskudd i selskapsregnskapet på NOK 12 892 878 og et underskudd i konsernregnskapet på NOK 7 808 266. Årsregnskapet består av:

- selskapsregnskapet, som består av balanse per 31. desember 2024, resultatregnskap og kontantstrømpoppstilling for regnskapsåret avsluttet per denne datoen og noter til årsregnskapet, herunder et sammendrag av viktige regnskapsprinsipper, og
- konsernregnskapet, som består av balanse per 31. desember 2024, resultatregnskap og kontantstrømpoppstilling for regnskapsåret avsluttet per denne datoen og noter til årsregnskapet, herunder et sammendrag av viktige regnskapsprinsipper.

Etter vår mening

- oppfyller årsregnskapet gjeldende lovkrav,
- gir selskapsregnskapet et rettviseende bilde av selskapets finansielle stilling per 31. desember 2024 og av dets resultater og kontantstrømmer for regnskapsåret avsluttet per denne datoen i samsvar med regnskapslovens regler og god regnskapsskikk i Norge, og
- gir konsernregnskapet et rettviseende bilde av konsernets finansielle stilling per 31. desember 2024 og av dets resultater og kontantstrømmer for regnskapsåret avsluttet per denne datoen i samsvar med regnskapslovens regler og god regnskapsskikk i Norge.

Grunnlag for konklusjonen

Vi har gjennomført revisjonen i samsvar med International Standards on Auditing (ISA-ene). Våre oppgaver og plikter i henhold til disse standardene er beskrevet nedenfor under *Revisors oppgaver og plikter ved revisjonen av årsregnskapet*. Vi er uavhengige av selskapet og konsernet i samsvar med kravene i relevante lover og forskrifter i Norge og International Code of Ethics for Professional Accountants (inkludert internasjonale uavhengighetsstandarder) utstedt av International Ethics Standards Board for Accountants (IESBA-reglene), og vi har overholdt våre øvrige etiske forpliktelser i samsvar med disse kravene. Innhentet revisjonsbevis er etter vår vurdering tilstrekkelig og hensiktsmessig som grunnlag for vår konklusjon.

Øvrig informasjon

Styret og daglig leder (ledelsen) er ansvarlige for informasjonen i årsberetningen. Øvrig informasjon omfatter informasjon i årsrapporten bortsett fra årsregnskapet og den tilhørende revisjonsberetningen. Vår konklusjon om årsregnskapet ovenfor dekker ikke informasjonen i årsberetningen.

I forbindelse med revisjonen av årsregnskapet er det vår oppgave å lese årsberetningen. Formålet er å vurdere hvorvidt det foreligger vesentlig inkonsistens mellom årsberetningen og årsregnskapet og den kunnskap vi har opparbeidet oss under revisjonen av årsregnskapet, eller hvorvidt informasjon i årsberetningen ellers fremstår

THE POWER OF BEING UNDERSTOOD ASSURANCE | TAX | CONSULTING

RSM Norge AS (organisasjonsnummer 982316588), RSM Advokatfirma AS (organisasjonsnummer 914095573),
RSM Norge Kompetanse AS (organisasjonsnummer 925107492)

RSM Norge AS er medlem av RSM-nettverket og driver under navnet RSM. RSM er foretaksnavnet som brukes av medlemmene i RSM-nettverket. RSM Advokatfirma AS og RSM Norge Kompetanse AS er selskaper tilknyttet RSM Norge AS.

Hvert medlem i RSM-nettverket er et selvstendig revisjons- og rådgivningsfirma med uavhengig virksomhet. RSM-nettverket er ikke selv en egen juridisk person av noen form i noen jurisdiksjon.





Revisors beretning 2024 for Gill Gruppen AS



som vesentlig feil. Vi har plikt til å rapportere dersom årsberetningen fremstår som vesentlig feil. Vi har ingenting å rapportere i så henseende.

Basert på kunnskapen vi har opparbeidet oss i revisjonen, mener vi at årsberetningen

- er konsistent med årsregnskapet og
- inneholder de opplysninger som skal gis i henhold til gjeldende lovkrav.

Ledelsens ansvar for årsregnskapet

Ledelsen er ansvarlig for å utarbeide årsregnskapet og for at det gir et rettvisende bilde i samsvar med regnskapslovens regler og god regnskapskikk i Norge. Ledelsen er også ansvarlig for slik intern kontroll som den finner nødvendig for å kunne utarbeide et årsregnskap som ikke inneholder vesentlig feilinformasjon, verken som følge av misligheter eller utilsiktede feil.


Ved utarbeidelsen av årsregnskapet er ledelsen ansvarlig for å ta standpunkt til selskapets og konsernets evne til fortsatt drift og opplyse om forhold av betydning for fortsatt drift. Forutsetningen om fortsatt drift skal legges til grunn for årsregnskapet så lenge det ikke er sannsynlig at virksomheten vil bli avvirket.

Revisors oppgaver og plikter ved revisjonen av årsregnskapet

Vårt mål er å oppnå betryggende sikkerhet for at årsregnskapet som helhet ikke inneholder vesentlig feilinformasjon, verken som følge av misligheter eller utilsiktede feil, og å avgi en revisjonsberetning som inneholder vår konklusjon. Betryggende sikkerhet er en høy grad av sikkerhet, men ingen garanti for at en revisjon utført i samsvar med ISA-ene, alltid vil avdekke vesentlig feilinformasjon. Feilinformasjon kan oppstå som følge av misligheter eller utilsiktede feil. Feilinformasjon er å anse som vesentlig dersom den enkeltvis eller samlet med rimelighet kan forventes å påvirke de økonomiske beslutningene som brukerne foretar på grunnlag av årsregnskapet.

For videre beskrivelse av revisors oppgaver og plikter vises det til:
<https://revisorforeningen.no/revisjonsberetninger>

Oslo, 11. april 2025
RSM Norge AS


Anders Nereng
Statsautorisert revisor



Signing Information Page 1/1

2024 - Gill Gruppen AS - Konsernregnskap.pdf

Name:	Method:	Time:
Hansen, Lars Borger	BANKID	2025-04-14 09:08:55
+817077996998	SignicatID	2025-04-15 05:40:52
Gill, Nils Petter	BANKID	2025-04-14 09:10:37



This document is electronically sealed and contains electronic signatures
Document ID:193d36ff-82fe-41f5-b506-cceaae9ba221



Gill Gruppen AS

Morselskapet		Konsernet			
2023	2024	Resultatregnskap Beløp i NOK 1 000	Note	2024	2023
Driftsinntekter og driftskostnader:					
<i>Driftsinntekter:</i>					
743	5 632	Salgsinntekter		1 055 638	1 336 849
0	0	Annen driftsinntekt		34 104	30 374
<u>743</u>	<u>5 632</u>	Sum driftsinntekter	1,2	<u>1 089 742</u>	<u>1 367 222</u>
<i>Driftskostnader:</i>					
630	0	Vareforbruk		920 007	1 150 017
410	10 484	Lønn og sosiale kostnader	3,4	70 804	67 517
0	0	Avskr. på varig driftsmiddel og goodwill	5	10 275	9 495
1 852	2 063	Annen driftskostnad	3,5	86 459	77 612
<u>2 892</u>	<u>12 547</u>	Sum driftskostnader		<u>1 087 546</u>	<u>1 304 641</u>
<u>-2 148</u>	<u>-6 915</u>	Driftsresultat		<u>2 196</u>	<u>62 581</u>
<i>Finansinntekter og finanskostnader:</i>					
10 085	0	Inntekt fra datterselskaper		0	0
4 201	5 713	Annen renteinntekt		8 452	1 676
352	0	Verdiøkning markedsbaserte aksjer		0	352
10 560	6 598	Annen finansinntekt		892	3 449
5 200	9 254	Annen rentekostnad		14 029	10 115
0	8 342	Nedskrivning finansielle eiendeler		0	0
1 624	694	Annen finanskostnad		1 998	6 362
<u>18 375</u>	<u>-5 978</u>	Netto finansposter	6	<u>-6 682</u>	<u>-11 000</u>
<u>16 226</u>	<u>-12 893</u>	Resultat før skattekostnad		<u>-4 487</u>	<u>51 581</u>
0	0	Skatter	7	-3 322	-9 134
<u>16 226</u>	<u>-12 893</u>	Resultat etter skatt	8	<u>-7 808</u>	<u>42 447</u>
		Herav minoritetens andel		21	349
		Herav majoritetens andel		-7 829	42 098
<i>Disponering:</i>					
-17 589	0	Overført fra annen egenkapital			
-6 184	-12 893	Overført fra overkurs			
40 000	0	Avsatt til utbytte			
<u>16 226</u>	<u>-12 893</u>	Sum disponering			

Document ID:

193d36ff-82fe-41f5-b506-cceaae9ba221



Gill Gruppen AS

Morselskapet		Balanse		Konsernet		
2023	2024	Beløp i NOK 1 000		Noter	2024	2023
		Eiendeler				
		Anleggsmidler				
		Immaterielle eiendeler				
0	0	ERP-system		5	8 217	6 467
<u>0</u>	<u>0</u>	Sum immaterielle eiendeler			<u>8 217</u>	<u>6 467</u>
		Varige driftsmidler				
0	0	Driftsløsøre m.v.		5,10	48 572	46 331
<u>0</u>	<u>0</u>	Sum varige midler			<u>48 572</u>	<u>46 331</u>
		Finansielle anleggsmidler				
159 485	151 144	Aksjer i datterselskap		9	0	0
0	0	Andre aksjer og andeler			0	19
17 082	17 082	Aksjer i felleskontrollert virksomhet		9,10	0	0
290	290	Andre fordringer		10	782	2 705
<u>176 857</u>	<u>168 516</u>	Sum finansielle anleggsmidler			<u>782</u>	<u>2 724</u>
<u>176 857</u>	<u>168 516</u>	Sum anleggsmidler			<u>57 570</u>	<u>55 522</u>
		Omløpsmidler				
0	0	Varebeholdning		10,11	144 511	230 882
		Fordringer				
0	4 387	Kundefordringer			28 781	63 710
43 207	12 040	Andre kortsiktige fordringer konsern			8	15
7 753	7 448	Andre fordringer			5 107	12 071
<u>50 960</u>	<u>23 875</u>	Sum fordringer			<u>33 896</u>	<u>75 796</u>
		Investeringer				
0	0	Markedsbaserte aksjer			25 228	0
<u>0</u>	<u>0</u>	Sum investeringer			<u>25 228</u>	<u>0</u>
18 898	69	Bankinnskudd		12	28 876	51 959
<u>69 858</u>	<u>23 944</u>	Sum omløpsmidler			<u>232 511</u>	<u>358 637</u>
<u>246 716</u>	<u>192 460</u>	Sum eiendeler			<u>290 081</u>	<u>414 159</u>

Document ID:

193d36ff-82fe-41f5-b506-cceaae9ba221



Gill Gruppen AS

Morselskapet		Balanse		Konsernet		
2023	2024	Beløp i NOK 1 000		Noter	2024	2023
Egenkapital og gjeld						
Egenkapital						
Innskutt egenkapital						
31 059	31 059	Aksjekapital	13	31 059	31 059	
82 191	69 298	Overkurs		33 757	41 583	
0	0	Annen innskutt kapital		0	0	
113 250	100 357	Sum innskutt egenkapital		64 816	72 642	
Opptjent egenkapital						
0	0	Annen egenkapital		0	-0	
0	0	Sum opptjent egenkapital		0	-0	
0	0	Minoritet	9	5 871	5 850	
113 250	100 357	Sum egenkapital	8	70 687	78 492	
Gjeld						
0	0	Utsatt skatt		747	2 344	
0	0	Sum avsetning for forpliktelser		747	2 344	
Annen langsiktig gjeld						
0	0	Gjeld til kredittinstitusjoner	10	10 763	12 365	
0	0	Sum langsiktig gjeld		10 763	12 365	
Kortsiktig gjeld						
40 480	47 182	Gjeld til kredittinstitusjoner	10	80 155	113 892	
43	158	Leverandørgjeld		71 701	126 475	
0	0	Betalbar skatt	7	4 699	3 728	
0	0	Skyldig offentlige avgifter		6 469	7 644	
40 000	0	Utbytte		0	40 000	
52 353	44 077	Gjeld til konsernselskaper		0	0	
590	685	Annen kortsiktig gjeld	10	44 860	29 219	
133 465	92 102	Sum kortsiktig gjeld		207 884	320 958	
133 465	92 102	Sum gjeld		219 394	335 668	
246 716	192 460	Sum egenkapital og gjeld		290 081	414 159	

Skytta, 11.april 2025

Nils Petter Gill Styreleder

Keita Ohashi Styremedlem

Lars Borger Hansen
Daglig leder



Gill Gruppen AS

Morselskap			Konsern	
2023	2024	Kontantstrømoppstilling Beløp i NOK 1 000	2024	2023
		Kontantstrøm fra operasjonelle aktiviteter		
16 226	-12 893	Resultat før skattekostnad	-4 487	59 081
0	0	Periodens betalte skatt	-3 948	-12 137
0	0	Tap/gevinst ved salg av anleggsmidler	-5 022	2 985
0	0	Ordinære avskrivninger/nedskrivninger	10 276	9 495
-2 864	8 342	Nedskrivning av fin. anleggsmidler	0	-2 864
0	0	Endring i varelager	86 371	-71 973
0	-4 387	Endring i kundefordringer	34 929	-41 157
41	116	Endring i leverandørgjeld	-54 774	-47 158
-37 667	22 891	Endring i konsernmellomværende	7	-11 877
806	0	Gevinst/tap ved salg av aksjer	0	731
0	0	Poster klass. som invest./finansieringsakt.	0	-260
-7 575	399	Endring i andre tidsavgrensingsposter	23 283	-33 136
-31 032	14 468	Netto kontantstrøm operasjonelle aktivitet	86 635	-148 270
		Kontantstrøm fra investeringsaktiviteter		
0	0	Innbetalinger ved salg av driftsmidler	20 145	21 792
0	0	Utbetalinger ved kjøp av driftsmidler	-29 320	-37 754
7 016	0	Innbetalinger ved salg av aksjer og andeler	0	37 143
0	0	Utbetalinger ved kjøp av aksjer og andeler	-25 209	0
7 016	0	Netto kontantstrøm investeringsaktivitet	-34 384	21 181
		Kontantstrøm fra finansieringsaktiviteter		
0	0	Netto endring langsiktig gjeld til kredittinst.	-1 602	-5 235
0	6 703	Innbetalinger ved opptak av ny kortsiktig gjeld	-33 737	0
0	0	Utbetalinger ved nedbet. av langsiktig gjeld	0	-8 690
16 538	0	Netto endring korts. gjeld til kredittinst.	0	50 225
11 731	0	Innbetalinger på utlån	0	12 367
0	0	Endring i innbetalt egenkapital	0	0
0	0	Utbetaling ved utgivelse av lån	0	0
0	-40 000	Utbetaling av utbytte	-40 000	-20 811
32 131	0	Innbetalinger av konsernbidrag/utbytte	0	19 000
-17 742	0	Utbetalinger av konsernbidrag	0	0
42 658	-33 297	Netto kontantstrøm fra finansieringsakt.	-75 339	46 856
18 642	-18 829	Netto end. i kontanter og kontantekvivalenter	-23 084	-80 232
257	18 898	Behold. av kontanter og kontantekvival. 01.01	51 959	132 191
18 898	69	Behold. av kontanter og kontantekv. 31.12	28 876	51 959

Side 4

Document ID:
193d36ff-82fe-41f5-b506-cceaae9ba221



Gill Gruppen AS

Noter 2024

Regnskapsprinsipper

Årsregnskapet er satt opp i samsvar med regnskapslovens bestemmelser og god regnskapsskikk.

Alle tall presenteres i NOK 1 000.

Selskapet har den 22.01.2025 endret selskapsnavn fra Pongo AS til Gill Gruppen AS.

Inntekter

Morselskapet sine inntekter vedører forflytning av administrasjonstjenester for andre selskaper i konsernet. Inntektene resultatføres i perioden tjenesten finner sted. Konsernets inntekter genereres hovedsakelig fra varesalg i datterselskapene. Varesalg inntektsføres ved levering. Levering av biler finner sted når bilen ankommer importørens lager.

Finansinntekter

Renteinntekter inntektsføres etter hvert som de opptjenes.

Gevinster ved salg av aksjer resultatføres på det tidspunkt risiko og rettigheter knyttet til de solgte aksjene har gått over på kjøper (transaksjonstidspunktet). Dersom det er usikkerhet om det samlede vederlagets endelige størrelse inntektsføres gevinsten med det beløp som anses mest sannsynlig.

Valuta

Transaksjoner i utenlandsk valuta omregnes til kursen på transaksjonstidspunktet. Pengeposter i utenlandsk valuta omregnes til norske kroner ved å benytte balansedagens kurs. Valutakursdifferanser knyttet til varesalg og varekjøp i føres som salgsinntekter og varekostnad.

Skatt

Skattekostnad består av betalbar skatt og endring i utsatt skatt. Utsatt skatt/skattefordel er beregnet basert på alle forskjeller mellom regnskapsmessig og skattemessig verdi på eiendeler og gjeld. Utsatt skatt er beregnet med 22% på grunnlag av de midlertidige forskjeller som eksisterer mellom regnskapsmessige og skattemessige verdier, samt skattemessige underskudd til fremføring ved utgangen av regnskapsåret. Netto utsatt skattefordel balanseføres i den grad det er sannsynlig at denne kan bli utnyttet. Betalbar skatt og utsatt skatt er regnskapsført direkte mot egenkapitalen i den grad skattepostene relaterer seg til poster ført direkte mot egenkapitalen.

Klassifisering og vurdering av balanseposter

Omløpsmidler og kortsiktig gjeld omfatter poster som forfaller til betaling innen ett år etter anskaffelsestidspunktet, samt poster som knytter seg til varekretsløpet. Øvrige poster er klassifisert som anleggsmiddel/langsiktig gjeld.

Omløpsmidler vurderes til laveste av anskaffelseskost og virkelig verdi. Kortsiktig gjeld balanseføres til nominelt beløp på opptakstidspunktet.

Anleggsmidler vurderes til anskaffelseskost, men nedskrives til virkelig verdi ved verdifall som ikke forventes å være forbigående. Langsiktig gjeld balanseføres til nominelt beløp på opptakstidspunktet.

Side 5

Document ID:
193d36ff-82fe-41f5-b506-cceaae9ba221



Gill Gruppen AS

Noter 2024

Regnskapsprinsipper forts.

Fordringer

Kundefordringer og andre fordringer er oppført i balansen til pålydende etter fradrag for avsetning til forventet tap. Avsetning til tap gjøres på grunnlag av individuelle vurderinger av de enkelte fordringene.

Varebeholdninger

Varelager regnskapsføres til det laveste av anskaffelseskost eller netto salgspris. Netto salgspris er estimert salgspris ved ordinær drift etter fradrag for beregnede nødvendige utgifter for gjennomføring av salget.

Aksjer i datterselskap, tilknyttet selskap og felleskontrollert virksomhet

Datterselskaper er selskaper der morselskapet har kontroll, og dermed bestemmende innflytelse på enhetens finansielle og operasjonelle strategi, normalt ved å eie mer enn halvparten av den stemmeberettigede kapitalen. Investeringer med 20-50% eie av stemmeberettiget kapital og betydelig innflytelse, defineres som tilknyttede selskaper.

Kostmetoden brukes som prinsipp for investeringer i datterselskaper, tilknyttede selskaper og felleskontrollerte virksomheter i selskapsregnskapet. Kostprisen økes når midler tilføres ved kapitalutvidelse, eller når det gis konsernbidrag til datterselskap. Mottatte utdelinger resultatføres som utgangspunktet som inntekt. Utdelinger som overstiger andel av opptjent egenkapital etter kjøpet føres som reduksjon av anskaffelseskost. Utbytte/konsernbidrag fra datterselskap regnskapsføres samme året som datterselskapet avsetter beløpet. Utbytte fra andre selskaper regnskapsføres som finansinntekt når utbyttet er vedtatt.

I konsernregnskapet brukes egenkapitalmetoden som prinsipp for investeringer i tilknyttede selskaper. Bruk av metoden fører til at regnskapsført verdi i balansen tilsvarer andelen av egenkapitalen i det tilknyttede selskapet, korrigert for eventuelle gjenværende merverdier fra kjøpet og urealiserte interngevinster. Resultatandelen i resultatregnskapet baseres på andelen av resultatet etter skatt i det tilknyttede selskapet, og korrigeres for eventuelle avskrivninger på merverdier og urealiserte gevinster. I resultatregnskapet vises resultatandelen under finansposter.

I konsernregnskapet brukes bruttometoden som prinsipp for investeringer i felleskontrollerte virksomheter. Metoden fører til at deltakeren medtar sin andel av inntekter, kostnader, eiendeler og gjeld i regnskapet. I regnskapet er effekten av internfortjenesten på salg eliminert mot inntekter og varelager. Salg, kjøp og mellomværende med felles kontrollert virksomhet er ikke eliminert.

Side 6

Document ID:
193d36ff-82fe-41f5-b506-cceaae9ba221



Gill Gruppen AS

Noter 2024

Regnskapsprinsipper forts.

Konsolideringsprinsipper

Datterselskapet blir konsolidert fra det tidspunkt kontrollen er overført til konsernet (oppkjøpstidspunktet).

I konsernregnskapet erstattes posten aksjer i datterselskap med datterselskapets eiendeler og gjeld. Konsernregnskapet utarbeides som om konsernet var én økonomisk enhet. Transaksjoner, urealisert fortjeneste og mellomværende mellom selskapene i konsernet elimineres.

Kjøpte datterselskaper regnskapsføres i konsernregnskapet basert på morselskapets anskaffelseskost. Anskaffelseskost tilordnes identifiserbare eiendeler og gjeld i datterselskapet, som oppføres i konsernregnskapet til virkelig verdi på oppkjøpstidspunktet. Eventuell merverdi ut over hva som kan henføres til identifiserbare eiendeler og gjeld, balanseføres som goodwill. Goodwill behandles som en residual og balanseføres med den andelen som er observert i oppkjøpstransaksjonen. Merverdier i konsernregnskapet avskrives over de oppkjøpte eiendelenes forventede levetid.

Konsernet omfatter følgende selskaper:

- Gill Gruppen AS (morselskap)
- Autoindustri AS
- Gill Support AS
- Ssangyong Norge AS
- Britisk Bilimport AS
- Norwegian Mobility Group AS *
- Subaru Norge AS
 - Ai Lease AS
 - Bilkompaniet Lillehammer AS
 - Moss Autocenter AS
 - Vossevangen Bil AS
 - Bilkompaniet AS

*Gill Gruppen AS eier 50 % av aksjene i Norwegian Mobility Group AS og ansees som en felleskontrollert virksomhet.

Andre langsiktige aksjeinvesteringer

Kostmetoden brukes som prinsipp for investeringer i andre aksjer mv. Utdelinger regnskapsføres i utgangspunktet som finansinntekt, når utdelingen er vedtatt. Hvis utdelingene vesentlig overstiger andel av oppjent egenkapital etter kjøpet, føres det overskytende til reduksjon av kostprisen.

Kortsiktige plasseringer

Kortsiktige plasseringer (aksjer og andeler vurdert som omløpsmidler) vurderes til laveste av anskaffelseskost og virkelig verdi på balansedagen. Markedsbaserte finansielle omløpsmidler er vurdert til virkelig verdi. Mottatt utbytte og andre utdelinger fra selskapene inntektsføres som annen finansinntekt.

Side 7

Document ID:
193d36ff-82fe-41f5-b506-cceaae9ba221



Gill Gruppen AS

Noter 2024

Regnskapsprinsipper forts.

Varige driftsmidler

Varige driftsmidler balanseføres og avskrives lineært over driftsmidlets forventede levetid. Vesentlige driftsmidler som består av betydelige komponenter med ulik levetid er dekomponert med ulik avskrivningstid for de ulike komponentene. Direkte vedlikehold av driftsmidler kostnadsføres løpende under driftskostnader, mens påkostninger eller forbedringer tillegges driftsmidlets kostpris og avskrives i takt med driftsmidlet. Dersom gjenvinnbart beløp av driftsmiddelet er lavere enn balanseført verdi foretas nedskrivning til gjenvinnbart beløp. Gjenvinnbart beløp er det høyeste av netto salgsverdi og bruksverdi. Bruksverdi er nåverdien av de fremtidige kontantstrømmene som eiendelen vil generere.

Leieavtaler

Driftsmidler som leies på betingelser som i det vesentlige overfører de økonomiske rettigheter og forpliktelser til selskapet (finansiell leasing), aktiveres under bygninger, maskiner, inventar o.l. og medtas som forpliktelse under langsiktig gjeld til nåverdien av minimumsleien. Driftsmidlet avskrives over antatt økonomisk levetid, og forpliktelsen reduseres med betalt leie etter fradrag for beregnet rentekostnad. Operasjonelle leieavtaler utgiftsføres løpende.

Immaterielle eiendeler / goodwill

Balanseposten er høyere ved oppkjøp av selskaper der kjøpesummen er høyere enn selskapets bokførte egenkapital på oppkjøpstidspunktet. Goodwill avskrives over fem år. Det beregnes kun goodwill av majoritetens andel.

Pensjoner

Ved innskuddsplaner betaler selskapet innskudd til et forsikringsselskap. Selskapet har ingen ytterligere betalingsforpliktelse etter at innskuddene er betalt. Innskuddene klassifiseres som lønns- og personalkostnader. Eventuelle forskuddsbetalte innskudd balanseføres som eiendel (pensjonsmidler) i den grad innskuddet kan refunderes eller redusere framtidige innbetalinger.

Bruk av estimater

Ledelsen har brukt estimater og forutsetninger som har påvirket resultatregnskapet og verdsettelsen av eiendeler og gjeld, samt usikre eiendeler og forpliktelser på balansedagen under utarbeidelsen av årsregnskapet i henhold til god regnskapsskikk.

Kontantstrømoppstilling

Kontantstrømoppstillingen er utarbeidet etter den indirekte metode. Kontanter og kontantekvivalenter omfatter kontanter, bankinnskudd og andre kortsiktige, likvide plasseringer.

Garantier, servicearbeid og reklamasjoner

Ansvar for garanti og serviceforpliktelser er beregnet og balanseført. Løpende utgifter til disse forpliktelsene blir kostnadsført.

Konsernkontoordning

Selskapet inngår i konsernkontoordning, der morselskapet Gill Gruppen AS er toppselskap. Alle engasjementer med banken som inngår i konsernkontoordningen er i datterselskapene presentert som konsernmellomværende. Tilsvarende er renter på kontoer som inngår i konsernkontoordningen presentert som rentekostnad konsernselskaper eller renteinntekt konsernselskaper.

Side 8

Document ID:
193d36ff-82fe-41f5-b506-cceaae9ba221



Gill Gruppen AS

Noter 2024

Note 1 Salgsinntekter

Morselskap	2024	2023
Andre inntekter	5 632	743
Sum	5 632	743

Konsern

	2024	2023
Omsetning biler og deler*	1 055 638	1 336 849
Andre inntekter**	34 104	30 374
Sum	1 089 742	1 367 222

Konsernets inntekter er i all hovedsak innenlandsk omsetning.

Andre inntekter består primært av inntekter knyttet til konsulenttjenester ytt for nærstående selskaper.

*Norwegian Mobility Group AS sin omsetning av biler og deler til konserninterne selskaper er ikke eliminert i konsernregnskapet. I 2024 utgjør ikke eliminert omsetning kr 54 211 994. Tilsvarende tall for 2023 utgjør kr 41 019 281.

**Gill Gruppen AS og Gill Support AS sin omsetning til Norwegian Mobility Group AS er ikke eliminert i konsernregnskapet. I 2024 utgjør ikke eliminert omsetning kr 16 697 960. Tilsvarende tall for 2023 utgjør kr 13 084 419.

Note 2 Transaksjoner med nærstående parter

Administrasjonskostnader faktureres fra Gill Support AS og Gill Gruppen AS til andre konsernselskaper og nærstående selskaper. Transaksjoner med konsernselskaper er eliminert i konsernregnskapet.

Transaksjoner med nærstående parter:	Morselskap		Konsern	
	2024	2023	2024	2023
a) Salg av varer og tjenester				
Salg av administrative tjenester:				
- Morselskap	0	0	729	600
- Andre konsernselskaper	5 632	0	17 740	29 024
- Andre nærstående selskaper	0	0	29 891	26 169
Sum salg av varer og tjenester	5 632	0	48 360	55 793
Leie av firmabil heleid datterselskap	0	0	3 421	2 117

Side 9

Document ID:
193d36ff-82fe-41f5-b506-cceaae9ba221



Gill Gruppen AS

Noter 2024

Note 3 Lønnskostnader, antall ansatte, godtgjørelser, lån til ansatte og godtgjørelse til revisor

Lønnskostnader	Morselskap		Konsern	
	2024	2023	2024	2023
Lønninger	10 484	191	53 125	51 630
Arbeidsgiveravgift	0	0	9 829	9 739
Pensjonskostnader	0	0	4 491	4 141
Andre ytelser	0	219	3 362	2 008
Sum	10 484	410	70 804	67 517

Konsernet har i regnskapsåret sysselsatt totalt 55 årsverk. Morselskapet har ingen ansatte

Ytelser til ledende personer	Daglig leder	Styret
Lønn	2 978	0
Pensjonsutgifter	219	0
Annen godtgjørelse	329	600

Daglig leder er ansatt i datterselskap og mottar lønn fra dette selskapet. Daglig leder var medlem av styret i morselskapet per 31.12. Daglig leder har ingen bonusavtaler, og det er heller ikke inngått avtaler om godtgjørelse ved opphør av arbeidsforholdet. Pensjonsordningen blir ivaretatt av nærstående selskap.

Ledende ansatte har avtale om bonus basert på resultat før skatt. Måltall for bonus oppnår for 2024 for Bilkompaniet AS. For øvrige selskap er måltallene ikke oppnådd.

Det er ikke gitt lån/sikkerhetsstillelse til daglig leder, styreformann eller andre nærstående parter. Det er ingen enkelt lån/sikkerhetsstillelser som utgjør mer enn 5 % av selskapets egenkapital.

Godtgjørelse til revisor	Morselskap	Konsern
Lovpålagt revisjon	305	1 735
Attestasjonstjenester	0	0
Skatterådgivning	19	22
Andre tjenester*	128	542
Sum honorar til revisor	452	2 299

*Andre tjenester består i all hovedsak av bistand i forbindelse med utarbeidelse av årsregnskap og skattemelding med vedlegg og annen regnskapsmessig bistand.

Note 4 Obligatorisk tjenestepensjon

Selskapet er ikke pliktig til å ha en tjenestepensjonsordning etter lov om obligatorisk tjenestepensjon. Selskaper i konsern med ansatte har tjenestepensjonsordning iht. loven.



Gill Gruppen AS

Noter 2024

Note 5 Varige driftsmidler og immaterielle eiendeler

Konsern	ERP System	Driftsløsøre, inventar & utleiebiler mv	Sum
Anskaffelseskost pr. 01.01	6 636	225 036	231 672
Tilgang	2 466	26 855	29 321
Avgang	0	-19 688	-19 688
Anskaffelseskost pr. 31.12	9 102	232 203	241 305
Akkumulerte av-/nedskrivninger pr.31.12	-885	-183 632	-184 517
Reverserte nedskrivninger pr. 31.12	0	0	0
Balansført verdi pr. 31.12	8 217	48 572	56 788
Årets avskrivninger	716	9 559	10 275
Årets nedskrivninger	0	0	0
Forventet økonomisk levetid	10 år	3-7 år	
Avskrivningsplan	Lineær	Lineær	

Utleiebiler avskrives med 8 % første år. Fra og med det andre året avskrives bilene med 18 % per år.

Årlig leie av ikke balansførte driftsmidler:

Husleieavtaler	Leieperiode	Årlig leie
Moss Autocenter AS	30.09.2028	1 881
Vossevangen Bil AS	31.05.2027	790
Bilkompaniet AS	01.01.2028	1 885
Bilkompaniet Lillehammer AS	31.12.2024	1 366
Gill Support AS	31.12.2030	5 133



Gill Gruppen AS

Noter 2024

Note 6 Finansposter

	Morselskap		Konsern	
	2024	2023	2024	2023
Finansinntekter				
Annen renteinntekt	5 713	4 201	8 452	1 676
Utbytte fra datterselskap	0	10 085	0	0
Utbytte fra andre investeringer*	6 564	7 502	0	2
Verdiendring markedsbaserte aksjer	0	352	0	352
Gevinst ved salg av aksjer	0	174	0	0
Andre finansinntekter	34	23	892	3 447
Sum finansinntekter	12 311	22 335	9 345	5 478
Finanskostnader	2024	2023	2024	2023
Annen rentekostnad	9 254	5 200	14 029	10 115
Nedskrivning av datterselskap	8 342	0	0	0
Nedskrivning av andre fin. anleggsmidl.	0	-2 864	0	0
Tap ved salg av aksjer	0	980	0	980
Relisert tap derivater	0	0	0	0
Verdiendring markedsbaserte aksjer	0	0	0	0
Annen finanskostnad	694	644	1 998	5 382
Sum finanskostnader	18 289	3 960	16 027	16 478

*2023 tall er korrigeret, se note 8 for nærmere beskrivelse.



Gill Gruppen AS

Noter 2024

Note 7 Skatt

Årets skattekostnad fordeler seg på:	Morselskap		Konsern	
	2024	2023	2024	2023
Betalbar skatt	0	0	4 919	3 728
Endring utsatt skatt	0	0	1 597	5 406
Sum skattekostnad	0	0	3 322	9 134

Beregning av årets skattegrunnlag:

Resultat før skattekostnad	-12 893	16 226		
Permanente forskjeller	2 005	-16 561		
Endring i midlertidige forskjeller	0	-2 849		
Årets skattegrunnlag	-10 888	-3 184		
Mottatt konsernbidrag	0	10 083		
Avgitt konsernbidrag	0	0		
Benyttet fremførtbart underskudd	10 888	-6 899		
Grunnlag betalbar skatt	0	0		
Betalbar skatt	0	0		
Skatt på konsernbidrag	0	0		
Betalbar skatt i balansen	0	0		

Oversikt over midlertidige forskjeller:

Omløpsmidler	0	0	-7 949	-9 168
Anleggsmidler	0	0	35 926	39 831
Regnskapsmessig avsetn. for forpl.	0	0	-6 259	-7 143
Andre forskjeller	197	225	-14 768	225
Underskudd til fremføring	-23 106	-12 218	-54 508	-33 840
Sum	-22 909	-11 993	-47 558	-10 095

22% utsatt skatt	-5 040	-2 639	-10 463	-2 220
Ikke balanseført utsatt skattefordel	5 040	2 639	11 210	4 565
Sum	0	0	747	2 344



Gill Gruppen AS

Noter 2024

Note 8 Egenkapital

Morselskap	Aksjekapital	Overkurs	Annen EK	Sum
Egenkapital pr 31.12.2023	31 059	82 191	0	113 250
Årets resultat	0	-12 893	0	-12 893
Egenkapital pr 31.12.2024	31 059	69 298	0	100 357

Konsern	Aksjekapital	Annen EK	Minoritet	Sum
Egenkapital pr. 31.12.2022	31 059	39 393	5 500	75 952
Andre endringer	0	92	0	92
Avgitt konsernbidrag/utbytte*	0	-40 000	0	-40 000
Årets resultat*	0	42 098	349	42 447
Egenkapital pr 31.12.2023	31 059	41 583	5 850	78 492
Årets resultat	0	-7 829	21	-7 808
Egenkapital pr 31.12.2024	31 059	33 757	5 871	70 687

*Som følge av at mottatt utbytte fra felleskontrollert virksomhet var hensyntatt som en finansinntekt i 2023, medførte dette en feil hvor resultatet nå er justert med TNOK 7 500. Justeringen har ingen effekt på egenkapitalen, da disponeringen av utbytte er redusert tilsvarende. Oppstillingen viser effekten av korrigeringen for resultatet i 2023.

Note 9 Datterselskap, tilknyttet selskap og felleskontrollert virksomhet

	Ervervet	Kontor	Eierandel	St.andel
Norwegian Mobility Group AS	2000	Nittedal	50 %	50 %
Autoindustri AS	2001	Nittedal	100 %	100 %
Gill Support AS	2005	Nittedal	100 %	100 %
Britisk Bilimport AS	2018	Nittedal	100 %	100 %
Ssangyong Norge AS	2017	Nittedal	100 %	100 %
Subaru Norge AS med datterselskap	2022	Nittedal	100 %	100 %

Investeringer etter kostmetoden

Selskap	Egenkapital 31.12.24	Resultat 2024	Balanseført verdi
Norwegian Mobility Group AS	112 693	26 256	17 082
Sum felleskontrollert virksomhet			17 082
Autoindustri AS	12 410	-5 029	12 410
Gill Support AS	1 407	-13	2 114
Britisk Bilimport AS	28	0	30
Ssangyong Norge AS	103	-1 057	0
Subaru Norge AS konsern	69 163	-2 819	136 590
Sum datterselskap			151 144

Side 14

Document ID:
193d36ff-82fe-41f5-b506-cceaae9ba221



Gill Gruppen AS

Noter 2024

Note 9 Datterselskap, tilknyttet selskap og felleskontrollert virksomhet forts.

I Subaru konsern inngår følgende selskap:

Subaru Norge AS
Ai Lease AS
Bilkompaniet Lillehammer AS
Moss Autocenter AS
Vossevangen Bil AS
Bilkompaniet AS

Selskaper med minoriteter

	Moss Autocenter AS	Bilkompaniet AS	Sum
Minoritetsandel	35,0 %	48,7 %	
Minoritetsandel ved oppkjøp	1 142	2 416	3 558
Akk. Andel av årsresultater 01.01	1 102	4 983	6 085
Minoritets andel av utbytte	-936	-2 859	-3 795
Minoritetsandel pr 01.01	1 308	4 540	5 850
Avgang minoritet	0	0	0
Minoritetens andel av årsresultat 2024	-320	341	21
Minoritetens andel av utbytte 2024	0	0	0
Minoritetsandel pr 31.12	988	4 882	5 871

Side 15

Document ID:
193d36ff-82fe-41f5-b506-cceaae9ba221



Gill Gruppen AS

Noter 2024

Note 10 Fordringer, gjeld, pantstillelser, garantier og forpliktelser

Fordringer med forfall senere enn ett år	Morselskap		Konsern	
	2024	2023	2024	2023
Andre fordringer	290	290	782	2 705
Sum	290	290	782	2 705

Andre fordringer i morselskapet består av lån til nærstående selskap.

Pantstillelser	Morselskap		Konsern	
	2024	2023	2024	2023
Kortsiktig gjeld kredittinstitusjon	47 182	40 480	80 155	113 892
Langsiktig gjeld kredittinstitusjon	0	0	10 763	12 365

Gill Gruppen AS er innehaver av toppkontoen i konsernkontoordningen med med konsermselskapene Subaru Norge AS, Ai Lease AS, Autoindustri AS og Gill Support AS. Deltakerne i konsernkontoordningen er solidarisk ansvarlig for forpliktelser etter denne ordningen. Pr 31.12.24 er det trukket kr 47 114 355 av en total ramme på kr 60 000 000.

Gill Gruppen AS har stilt kr 600 000 000 i selvskyldnerkausjon til Subaru Norge AS for etthvert mellomværende i tilknytning til låneopptak i kredittinstitusjon.

Norwegian Mobility Group har inngått en avtale om kassekreditt med total ramme på kr 40 000 000. Pr. 31.12.24 har selskapet trukket kr 0 av rammen. Som sikkerhet for kassekredittet er det tatt pantesikkerhet i varelager, driftstilbehør og kundefordringer begrenset oppad til kr 210 000 000.

Pantsatte eiendeler:

Unoterte aksjer*	17 082	17 082	0	0
Deler	0	0	23 126	22 235
Kundefordringer	0	0	28 781	63 710
Driftstilbehør	0	0	48 572	39 864
Motorvogner	0	0	121 386	208 647
Sum	17 082	17 082	221 865	334 455

Videre har Gill Gruppen AS forpliktet seg til å tilføre nødvendig likviditet til SsangYong Norge AS slik at forannevnte selskap kan realisere driftsplaner og betjene løpende forpliktelser frem til 28.04.25.



Gill Gruppen AS

Noter 2024

Note 10 Forts. fordringer, gjeld, pantstillelser, garantier og forpliktelser

Subaru Norge AS har avgitt garantier overfor kredittinstitusjoner pålydende 6 MNOK for å sikre Vossevangen Bil AS' nødvendige kredittrammer. Videre har Subaru Norge AS forpliktet seg til å tilføre nødvendig likviditet til Vossevangen Bil AS, slik at Vossevangen Bil AS kan realisere driftsplaner og betjene løpende forpliktelser.

Subaru Norge AS har stilt selvskyldnerkausjon på 3 MNOK for etter hvert mellomværende for Bilkompaniet AS i tilknytning til låneopptak i kredittinstitusjon.

Subaru Norge AS har stilt sikkerhet for tollkreditt tilsvarende TNOK 100.

DNB Bank ASA har på vegne av Norwegian Mobility Group AS stilt kontraktsgaranti i favør av SAIC Motor Europe B.V på kr 50 000 000.

DNB Bank ASA har på vegne av Norwegian Mobility Group AS stilt kontraktsgaranti i favør av skatteetaten på kr 16 000 000.

	Morselskap		Konsern	
	2024	2023	2024	2023
Service og garantiavsetning	0	0	8 770	7 256
Sum	0	0	8 770	7 256

Garantiavsetningen reflekterer det beregnede garantiansvar på solgte biler i markedet per balansedagen. Avsetningen inngår i annen kortsiktig gjeld.

Gjenkjøpsforpliktelser

Det er inngått gjenkjøpsavtale med datterselskapet AI Lease AS der Subaru Norge AS er forpliktet til å kjøpe tilbake biler etter avsluttet leasingperiode på visse vilkår. Subaru Norge AS har videre avgitt garantier for forpliktelser knyttet til selskapets forhandlere. Selskapet mener det ikke er knyttet risiko til disse forpliktelsene, og de er følgelig ikke balanseført.

Tilsvarende har egneide forhandlere inngått gjenkjøpsavtaler med sine kunder.

Note 11 Varer

	Konsern	
	2024	2023
Lagerbeholdning biler	121 386	208 647
Lagerbeholdning deler	23 126	22 235
Registrerte men ikke leverte biler	0	0
Sum	144 511	230 882



Gill Gruppen AS

Noter 2024

Note 12 Bankinnskudd

Bundne bankinnskudd	Morselskap		Konsern	
	2024	2023	2024	2023
Skattetrekksmidler	0	0	2 913	3 261

Note 13 Aksjekapital og aksjonærinformasjon

Aksjekapitalen består av:

	Antall	Pålydende	Bokført
Ordinære aksjer	11 900 000	2,61	31 059 000
Sum	11 900 000	2,61	31 059 000

Oversikt over selskapets aksjonærer pr 31.12:

	Ordinære aksjer	Eierandel
Gill Holding AS (Tidl. Gill Gruppen AS)	6 069 000	51 %
Sojitz Corporation	5 831 000	49 %
Totalt antall aksjer	11 900 000	100 %

Styreleder Nils Petter Gill eier indirekte 51 % av selskapet via hans holdingselskap.

Note 14 Finansiell markedsrisiko

Renterisiko

Renterisiko oppstår på kort og mellomlang sikt som et resultat av at deler av selskapets gjeld har flytende rente. Selskapet har ikke gjort noen grep for å redusere risikoen, da den er vurdert å være lav sett i sammenheng med aktiviteten for øvrig.

Valutarisiko

Utvikling i valutakurser innebærer både direkte og indirekte en økonomisk risiko for selskapet. Selskapet er nettoeksponert for valutakursendringer basert på at innkjøp av biler og deler skjer i JPY og EUR, mens omsetningen er i NOK.

Selskapet vurderer løpende hvorvidt finansielle instrumenter skal benyttes for å redusere valutarisikoen.

Prisrisiko

Risiko for svingninger i priser sikres gjennom langsiktige avtaler om kjøp, samt inngåelse av strategiske avtaler med leverandører og andre aktører i markedet.

Finansielle instrumenter

Selskapet har tidligere hatt avtaler om kjøp og salg av JPY. Per 31.12.24 har selskapet ingen aktive kontrakter om kjøp eller salg av valuta.



2024 - Gill Gruppen AS - Konsernregnskap.pdf

Name Date
Gill, Nils Petter 2025-04-14
Document ID
193d36ff-82fe-41f5-b506-cceae9ba221

Identification


 bankID Gill, Nils Petter



Name Date
Keita Ohashi 2025-04-15

Document ID
193d36ff-82fe-41f5-b506-cceae9ba221

Identification

 +817077996998

Name Date
Hansen, Lars Borger 2025-04-14
Document ID
193d36ff-82fe-41f5-b506-cceae9ba221

Identification

 bankID Hansen, Lars Borger

This document contains electronic signatures using EU-compliant PAdES - PDF
Advanced Electronic Signatures (Regulation (EU) No 910/2014 (eIDAS))