



## ÅRSREGNSKAPET FOR REGNSKAPSÅRET 2021 - GENERELL INFORMASJON

### Enheten

Organisasjonsnummer:	924 690 771
Organisasjonsform:	Aksjeselskap
Foretaksnavn:	FJORD MARITIME AS
Forretningsadresse:	Nedre Åstveit 12 5106 ØVRE ERVIK

### Regnskapsår

Årsregnskapets periode:	01.01.2021 - 31.12.2021
-------------------------	-------------------------

### Konsern

Morselskap i konsern:	Ja
Konsernregnskap lagt ved:	Nei

### Regnskapsregler

Regler for små foretak benyttet:	Ja
Benyttet ved utarbeidelsen av årsregnskapet til selskapet:	Regnskapslovens alminnelige regler

### Årsregnskapet fastsatt av kompetent organ

Bekreftet av representant for selskapet:	Vidar Rabben
Dato for fastsettelse av årsregnskapet:	05.04.2022

### Grunnlag for avgivelse

År 2021: Årsregnskapet er elektronisk innlevert  
År 2020: Tall er hentet fra elektronisk innlevert årsregnskap fra 2021

*Det er ikke krav til at årsregnskapet m.v. som sendes til Regnskapsregisteret er undertegnet. Kontrollen på at dette er utført ligger hos revisor/enhetens øverste organ. Sikkerheten ivaretas ved at innsender har rolle/rettighet for innsending av årsregnskapet via Altinn, og ved at det bekreftes at årsregnskapet er fastsatt av kompetent organ.*

Brønnøysundregistrene, 22.06.2023



### Resultatregnskap

Beløp i: NOK	Note	2021	2020
<b>RESULTATREGNSKAP</b>			
<b>Inntekter</b>			
Salgsinntekt		104 912 773	50 346 166
Annen driftsinntekt	6	50 070	283 496
<b>Sum inntekter</b>		<b>104 962 843</b>	<b>50 629 661</b>
<b>Kostnader</b>			
Varekostnad		64 817 480	37 607 752
Lønnskostnad	2	10 158 141	4 126 949
Avskrivning av driftsmidler og immaterielle eiendeler	4	2 171 000	966 600
Annen driftskostnad		5 030 606	3 026 361
<b>Sum kostnader</b>		<b>82 177 226</b>	<b>45 727 662</b>
<b>Driftsresultat</b>		<b>22 785 616</b>	<b>4 901 999</b>
<b>Finansinntekter og finanskostnader</b>			
Annen renteinntekt		47	1 574
Annen finansinntekt		353 389	284 930
<b>Sum finansinntekter</b>		<b>353 436</b>	<b>286 504</b>
Annen rentekostnad		131 587	100 747
Annen finanskostnad		789 087	1 703 024
<b>Sum finanskostnader</b>		<b>920 674</b>	<b>1 803 771</b>
<b>Netto finans</b>		<b>-567 238</b>	<b>-1 517 267</b>
<b>Ordinært resultat før skattekostnad</b>		<b>22 218 378</b>	<b>3 384 733</b>
Skattekostnad på ordinært resultat	3	4 833 316	702 120
<b>Ordinært resultat etter skattekostnad</b>		<b>17 385 062</b>	<b>2 682 613</b>
<b>Årsresultat</b>	10	<b>17 385 062</b>	<b>2 682 613</b>
<b>Årsresultat etter minoritetsinteresser</b>		<b>17 385 062</b>	<b>2 682 613</b>
<b>Totalresultat</b>		<b>17 385 062</b>	<b>2 682 613</b>



## Resultatregnskap

<b>Beløp i: NOK</b>	<b>Note</b>	<b>2021</b>	<b>2020</b>
<b>Overføringer og disponeringer</b>			
Tilleggsutbytte		396 400	
Avsatt til annen egenkapital		16 988 662	2 682 613
<b>Sum overføringer og disponeringer</b>		<b>17 385 062</b>	<b>2 682 613</b>



## Balanse

Beløp i: NOK	Note	2021	2020
<b>BALANSE - EIENDELER</b>			
<b>Anleggsmidler</b>			
<b>Immaterielle eiendeler</b>			
Forskning og utvikling	6	13 762 095	8 545 438
<b>Sum immaterielle eiendeler</b>	4	<b>13 762 095</b>	<b>8 545 438</b>
<b>Varige driftsmidler</b>			
Driftsløsøre, inventar o.a. utstyr		223 683	
<b>Sum varige driftsmidler</b>	4	<b>223 683</b>	
<b>Finansielle anleggsmidler</b>			
Investering i datterselskap	5	1 500 000	
Investering i annet foretak i samme konsern	5		
Andre langsiktige fordringer	11		
<b>Sum finansielle anleggsmidler</b>		<b>1 500 000</b>	
<b>Sum anleggsmidler</b>		<b>15 485 778</b>	<b>8 545 438</b>
<b>Omløpsmidler</b>			
<b>Varer</b>			
<b>Sum varer</b>		<b>1 657 038</b>	
<b>Fordringer</b>			
Kundefordringer	7, 11	13 534 525	9 928 406
Andre kortsiktige fordringer	7	13 952 098	16 948 063
<b>Sum fordringer</b>		<b>27 486 624</b>	<b>26 876 469</b>
<b>Investeringer</b>			
Aksjer og andeler i foretak i samme konsern	5		
<b>Bankinnskudd, kontanter og lignende</b>			
Bankinnskudd, kontanter o.l.	8	20 073 378	7 093 226
<b>Sum bankinnskudd, kontanter og lignende</b>		<b>20 073 378</b>	<b>7 093 226</b>
<b>Sum omløpsmidler</b>		<b>49 217 040</b>	<b>33 969 694</b>



## Balanse

Beløp i: NOK	Note	2021	2020
<b>SUM EIENDELER</b>		<b>64 702 817</b>	<b>42 515 132</b>
<b>BALANSE - EGENKAPITAL OG GJELD</b>			
<b>Egenkapital</b>			
<b>Innskutt egenkapital</b>			
Aksjekapital	9	329 670	329 670
Overkurs		19 115 135	19 115 135
<b>Sum innskutt egenkapital</b>		<b>19 444 805</b>	<b>19 444 805</b>
<b>Opptjent egenkapital</b>			
Annen egenkapital		18 962 439	1 973 776
<b>Sum opptjent egenkapital</b>		<b>18 962 439</b>	<b>1 973 776</b>
<b>Sum egenkapital</b>	10	<b>38 407 244</b>	<b>21 418 581</b>
<b>Gjeld</b>			
<b>Langsiktig gjeld</b>			
Utsatt skatt	3	2 078 935	144 413
Andre avsetninger for forpliktelser	6		993 814
<b>Sum avsetninger for forpliktelser</b>		<b>2 078 935</b>	<b>1 138 227</b>
<b>Annen langsiktig gjeld</b>			
Gjeld til kredittinstitusjoner	11	5 103 825	6 338 989
Øvrig langsiktig gjeld		1 000 003	1 000 002
<b>Sum annen langsiktig gjeld</b>		<b>6 103 828</b>	<b>7 338 991</b>
<b>Sum langsiktig gjeld</b>		<b>8 182 763</b>	<b>8 477 218</b>
<b>Kortsiktig gjeld</b>			
Leverandørgjeld		3 941 108	2 946 510
Betalbar skatt	3	2 118 484	280 572
Skyldig offentlige avgifter		6 388 393	3 624 917
Kortsiktig konserngjeld		126 347	
Annen kortsiktig gjeld	7	5 538 479	5 767 334
<b>Sum kortsiktig gjeld</b>		<b>18 112 811</b>	<b>12 619 333</b>
<b>Sum gjeld</b>		<b>26 295 574</b>	<b>21 096 551</b>



## Balanse

<b>Beløp i: NOK</b>	<b>Note</b>	<b>2021</b>	<b>2020</b>
<b>SUM EGENKAPITAL OG GJELD</b>		<b>64 702 817</b>	<b>42 515 132</b>



## Brønnøysundregistrene

### ÅRSREGNSKAP FOR REGNSKAPSÅRET 2021 - GENERELL INFORMASJON

Journalnummer: 2022 204577

#### Enheten

Organisasjonsnummer: 924 690 771  
Organisasjonsform: Aksjeselskap  
Foretaksnavn: FJORD MARITIME AS  
Forretningsadresse: Nedre Åstveit 12  
5106 ØVRE ERVIK

#### Regnskapsår

Årsregnskapets periode: 01.01.2021 - 31.12.2021

#### Konsern

Morselskap i konsern: Ja  
Konsernregnskap lagt ved: Nei

#### Regnskapsregler

Regler for små foretak benyttet: Ja  
Benyttet ved utarbeidelsen av  
årsregnskapet til selskapet: Regnskapslovens alminnelige regler

#### Årsregnskapet fastsatt av kompetent organ

Bekreftet av representant for selskapet: Vidar Rabben  
Dato for fastsettelse av årsregnskapet: 05.04.2022

#### Revisjon

Årsregnskapet er utarbeidet av ekstern  
autorisert regnskapsfører: Ja  
Ekstern autorisert regnskapsfører har i  
løpet av regnskapsåret bistått ved den  
løpende regnskapsføringen eller utført  
andre tjenester for selskapet enn å  
utarbeide årsregnskapet: Ja

#### Grunnlag for avgivelse

År 2021: Årsregnskap er elektronisk innlevert.  
År 2020: Tall er hentet fra elektronisk innlevert årsregnskap fra 2021.

*Det er ikke krav til at årsregnskapet m.v. som sendes til Regnskapsregisteret er undertegnet. Kontrollen på at dette er utført ligger hos revisor/enhetens øverste organ. Sikkerheten ivaretas ved at innsender har rolle/rettighet for innsending av årsregnskapet via Altinn, og ved at det bekreftes at årsregnskapet er fastsatt av kompetent organ.*

Brønnøysundregistrene, 05.05.2022

---

Brønnøysundregistrene  
Postadresse: Postboks 900, 8910 Brønnøysund  
Telefon: 75 00 75 00  
E-post: firmapost@brreg.no Internett: www.brreg.no  
Organisasjonsnummer: 974 760 673



Organisasjonsnr: 924 690 771  
FJORD MARITIME AS

## RESULTATREGNSKAP

<b>Beløp i: NOK</b>	<b>Note</b>	<b>2021</b>	<b>2020</b>
<b>RESULTATREGNSKAP</b>			
<b>Inntekter</b>			
Salgsinntekt		104 912 773	50 346 166
Annen driftsinntekt	6	50 070	283 496
<b>Sum inntekter</b>		<b>104 962 843</b>	<b>50 629 661</b>
<b>Kostnader</b>			
Varekostnad		64 817 480	37 607 752
Lønnskostnad	2	10 158 141	4 126 949
Avskrivning av driftsmidler og immaterielle eiendeler	4	2 171 000	966 600
Annen driftskostnad		5 030 606	3 026 361
<b>Sum kostnader</b>		<b>82 177 226</b>	<b>45 727 662</b>
<b>Driftsresultat</b>		<b>22 785 616</b>	<b>4 901 999</b>
<b>Finansinntekter og finanskostnader</b>			
Annen renteinntekt		47	1 574
Annen finansinntekt		353 389	284 930
<b>Sum finansinntekter</b>		<b>353 436</b>	<b>286 504</b>
Annen rentekostnad		131 587	100 747
Annen finanskostnad		789 087	1 703 024
<b>Sum finanskostnader</b>		<b>920 674</b>	<b>1 803 771</b>
<b>Netto finans</b>		<b>-567 238</b>	<b>-1 517 267</b>
<b>Ordinært resultat før skattekostnad</b>			
<b>Skattekostnad på ordinært resultat</b>	3	<b>4 833 316</b>	<b>702 120</b>
<b>Ordinært resultat etter skattekostnad</b>		<b>17 385 062</b>	<b>2 682 613</b>
<b>Årsresultat</b>	10	<b>17 385 062</b>	<b>2 682 613</b>
<b>Årsresultat etter minoritetsinteresser</b>		<b>17 385 062</b>	<b>2 682 613</b>
<b>Totalresultat</b>		<b>17 385 062</b>	<b>2 682 613</b>
<b>Overføringer og disponeringer</b>			
Tilleggsutbytte		396 400	
Avsatt til annen egenkapital		16 988 662	2 682 613
<b>Sum overføringer og disponeringer</b>		<b>17 385 062</b>	<b>2 682 613</b>





Organisasjonsnr: 924 690 771  
FJORD MARITIME AS

## BALANSE

Beløp i: NOK	Note	2021	2020
<b>BALANSE - EIENDELER</b>			
<b>Anleggsmidler</b>			
<b>Immaterielle eiendeler</b>			
Forskning og utvikling	6	13 762 095	8 545 438
<b>Sum immaterielle eiendeler</b>	<b>4</b>	<b>13 762 095</b>	<b>8 545 438</b>
<b>Varige driftsmidler</b>			
Driftsløsøre, inventar o. a. utstyr			
		223 683	
<b>Sum varige driftsmidler</b>	<b>4</b>	<b>223 683</b>	
<b>Finansielle anleggsmidler</b>			
Investering i datterselskap	5	1 500 000	
Investering i annet foretak i samme konsern	5		
Andre langsiktige fordringer	11		
<b>Sum finansielle anleggsmidler</b>		<b>1 500 000</b>	
<b>Sum anleggsmidler</b>		<b>15 485 778</b>	<b>8 545 438</b>
<b>Omløpsmidler</b>			
<b>Varer</b>			
<b>Sum varer</b>		<b>1 657 038</b>	
<b>Fordringer</b>			
Kundefordringer	7, 11	13 534 525	9 928 406
Andre kortsiktige fordringer	7	13 952 098	16 948 063
<b>Sum fordringer</b>		<b>27 486 624</b>	<b>26 876 469</b>
<b>Investeringer</b>			
Aksjer og andeler i foretak i samme konsern	5		
<b>Bankinnskudd, kontanter og lignende</b>			
Bankinnskudd, kontanter o. l.	8	20 073 378	7 093 226
<b>Sum bankinnskudd, kontanter og lignende</b>		<b>20 073 378</b>	<b>7 093 226</b>
<b>Sum omløpsmidler</b>		<b>49 217 040</b>	<b>33 969 694</b>
<b>SUM EIENDELER</b>		<b>64 702 817</b>	<b>42 515 132</b>
<b>BALANSE - EGENKAPITAL OG GJELD</b>			



<b>Egenkapital</b>			
<b>Innskutt egenkapital</b>			
Aksjekapital	9	329 670	329 670
Overkurs		19 115 135	19 115 135
<b>Sum innskutt egenkapital</b>		<b>19 444 805</b>	<b>19 444 805</b>
<b>Opptjent egenkapital</b>			
Annen egenkapital		18 962 439	1 973 776
<b>Sum opptjent egenkapital</b>		<b>18 962 439</b>	<b>1 973 776</b>
<b>Sum egenkapital</b>	<b>10</b>	<b>38 407 244</b>	<b>21 418 581</b>
<b>Gjeld</b>			
<b>Langsiktig gjeld</b>			
Utsatt skatt	3	2 078 935	144 413
Andre avsetninger for forpliktelses	6		993 814
<b>Sum avsetninger for forpliktelses</b>		<b>2 078 935</b>	<b>1 138 227</b>
<b>Annen langsiktig gjeld</b>			
Gjeld til kredittinstitusjoner	11	5 103 825	6 338 989
Øvrig langsiktig gjeld		1 000 003	1 000 002
<b>Sum annen langsiktig gjeld</b>		<b>6 103 828</b>	<b>7 338 991</b>
<b>Sum langsiktig gjeld</b>		<b>8 182 763</b>	<b>8 477 218</b>
<b>Kortsiktig gjeld</b>			
Leverandørgjeld		3 941 108	2 946 510
Betalbar skatt	3	2 118 484	280 572
Skyldig offentlige avgifter		6 388 393	3 624 917
Kortsiktig konserngjeld		126 347	
Annen kortsiktig gjeld	7	5 538 479	5 767 334
<b>Sum kortsiktig gjeld</b>		<b>18 112 811</b>	<b>12 619 333</b>
<b>Sum gjeld</b>		<b>26 295 574</b>	<b>21 096 551</b>
<b>SUM EGENKAPITAL OG GJELD</b>		<b>64 702 817</b>	<b>42 515 132</b>



Organisasjonsnr: 924 690 771  
FJORD MARITIME AS

NOTEOPPLYSNINGER - SELSKAP - alle poster oppgitt i hele tall

Note

Antall aksjer og aksjeeiere

Note

Antall årsverk i regnskapsåret

Virksomheten har hatt følgende antall årsverk:  
20.00

Omløpsmidler                      Startdato      Sluttdato      Endring

Skattemessig fremf.undersk. Startdato      Sluttdato      Endring

Kortsiktig gjeld                      Startdato      Sluttdato      Endring



KPMG AS  
Kanalveien 11  
Postboks 4 Kristianborg  
5822 Bergen

Telephone +47 45 40 40 63  
Fax  
Internet www.kpmg.no  
Enterprise 935 174 627 MVA

Til generalforsamlingen i Fjord Maritime AS

## Uavhengig revisors beretning

### Konklusjon

Vi har revidert Fjord Maritime AS' årsregnskap som består av balanse per 31. desember 2021, resultatregnskap for regnskapsåret avsluttet per denne datoen og noter til årsregnskapet, herunder et sammendrag av viktige regnskapsprinsipper.

Etter vår mening

- oppfyller årsregnskapet gjeldende lovkrav,
- gir årsregnskapet et rettviseende bilde av selskapets finansielle stilling per 31. desember 2021, og av dets resultater for regnskapsåret avsluttet per denne datoen i samsvar med regnskapslovens regler og god regnskapskikk i Norge.

### Grunnlag for konklusjonen

Vi har gjennomført revisjonen i samsvar med de internasjonale revisjonsstandardene International Standards on Auditing (ISA-ene). Våre oppgaver og plikter i henhold til disse standardene er beskrevet nedenfor under *Revisors oppgaver og plikter ved revisjonen av årsregnskapet*. Vi er uavhengige av selskapet slik det kreves i lov, forskrift og International Code of Ethics for Professional Accountants (inkludert internasjonale uavhengighetsstandarder) utstedt av the International Ethics Standards Board for Accountants (IESBA-reglene), og vi har overholdt våre øvrige etiske forpliktelser i samsvar med disse kravene. Innhentet revisjonsbevis er etter vår vurdering tilstrekkelig og hensiktsmessig som grunnlag for vår konklusjon.

### Øvrig informasjon

Styret og daglig leder (ledelsen) er ansvarlige for øvrig informasjon som er publisert sammen med årsregnskapet. Øvrig informasjon omfatter informasjon i årsrapporten bortsett fra årsregnskapet og den tilhørende revisjonsberetningen. Vår konklusjon om årsregnskapet ovenfor dekker ikke øvrig informasjon.

I forbindelse med revisjonen av årsregnskapet er det vår oppgave å lese øvrig informasjon. Formålet er å vurdere hvorvidt det foreligger vesentlig inkonsistens mellom den øvrige informasjonen og årsregnskapet og den kunnskap vi har opparbeidet oss under revisjonen av årsregnskapet, eller hvorvidt øvrig informasjon ellers fremstår som vesentlig feil. Vi har plikt til å rapportere dersom øvrig informasjon fremstår som vesentlig feil. Vi har ingenting å rapportere i så henseende.

### Ledelsens ansvar for årsregnskapet

Ledelsen er ansvarlig for å utarbeide årsregnskapet og for at det gir et rettviseende bilde i samsvar med regnskapslovens regler og god regnskapskikk i Norge. Ledelsen er også ansvarlig for slik internkontroll som den finner nødvendig for å kunne utarbeide et årsregnskap som ikke inneholder vesentlig feilinformasjon, verken som følge av misligheter eller utilsiktede feil.

Ved utarbeidelsen av årsregnskapet må ledelsen ta standpunkt til selskapets evne til fortsatt drift og opplyse om forhold av betydning for fortsatt drift. Forutsetningen om fortsatt drift skal legges til grunn for årsregnskapet så lenge det ikke er sannsynlig at virksomheten vil bli avvirket.

### Revisors oppgaver og plikter ved revisjonen av årsregnskapet

Vårt mål er å oppnå betryggende sikkerhet for at årsregnskapet som helhet ikke inneholder vesentlig feilinformasjon, verken som følge av misligheter eller utilsiktede feil, og å avgi en revisjonsberetning

KPMG AS, a Norwegian limited liability company and member firm of the KPMG network of independent member firms affiliated with KPMG International Cooperative ("KPMG International"), a Swiss entity.

Statsautoriserte revisorer - medlemmer av Den norske Revisorforening

Offices in:

Oslo	Elverum	Mo i Rana	Stord
Alta	Finnsnes	Molde	Straume
Arendal	Hamar	Skien	Tromsø
Bergen	Haugesund	Sandefjord	Trondheim
Bodo	Knarvik	Sandnessjøen	Tynset
Drammen	Kristiansand	Stavanger	Ålesund

Penneo Dokumentnøkkel: MN0G1-3KE6L-3M0TC-63QYT-AD3E4-E0QC3



Uavhengig revisors beretning - Fjord Maritime AS

som inneholder vår konklusjon. Betyrrende sikkerhet er en høy grad av sikkerhet, men ingen garanti for at en revisjon utført i samsvar med ISA-ene, alltid vil avdekke vesentlig feilinformasjon som eksisterer. Feilinformasjon kan oppstå som følge av misligheter eller utilsiktede feil. Feilinformasjon blir vurdert som vesentlig dersom den enkeltvis eller samlet med rimelighet kan forventes å påvirke økonomiske beslutninger som brukerne foretar basert på årsregnskapet.

Som del av en revisjon i samsvar med ISA-ene, utøver vi profesjonelt skjønn og utviser profesjonell skepsis gjennom hele revisjonen. I tillegg:

- identifiserer og vurderer vi risikoen for vesentlig feilinformasjon i regnskapet, enten det skyldes misligheter eller utilsiktede feil. Vi utformer og gjennomfører revisjonshandlinger for å håndtere slike risikoer, og innhenter revisjonsbevis som er tilstrekkelig og hensiktsmessig som grunnlag for vår konklusjon. Risikoen for at vesentlig feilinformasjon som følge av misligheter ikke blir avdekket, er høyere enn for feilinformasjon som skyldes utilsiktede feil, siden misligheter kan innebære samarbeid, forfalskning, bevisste utelatelser, uriktige fremstillinger eller overstyring av internkontroll.
- opparbeider vi oss en forståelse av den interne kontroll som er relevant for revisjonen, for å utforme revisjonshandlinger som er hensiktsmessige etter omstendighetene, men ikke for å gi uttrykk for en mening om effektiviteten av selskapets interne kontroll.
- evaluerer vi om de anvendte regnskapsprinsippene er hensiktsmessige og om regnskapsestimatene og tilhørende noteopplysninger utarbeidet av ledelsen er rimelige.
- konkluderer vi på hensiktsmessigheten av ledelsens bruk av fortsatt drift-forutsetningen ved avleggelsen av årsregnskapet, basert på innhentede revisjonsbevis, og hvorvidt det foreligger vesentlig usikkerhet knyttet til hendelser eller forhold som kan skape tvil av betydning om selskapets evne til fortsatt drift. Dersom vi konkluderer med at det eksisterer vesentlig usikkerhet, kreves det at vi i revisjonsberetningen henleder oppmerksomheten på tilleggsopplysningene i årsregnskapet, eller, dersom slike tilleggsopplysninger ikke er tilstrekkelige, at vi modifierer vår konklusjon. Våre konklusjoner er basert på revisjonsbevis innhentet inntil datoen for revisjonsberetningen. Etterfølgende hendelser eller forhold kan imidlertid medføre at selskapet ikke fortsetter driften.
- evaluerer vi den samlede presentasjonen, strukturen og innholdet i årsregnskapet, inkludert tilleggsopplysningene, og hvorvidt årsregnskapet gir uttrykk for de underliggende transaksjonene og hendelsene på en måte som gir et rettviseende bilde.

Vi kommuniserer med styret blant annet om det planlagte omfanget av revisjonen og til hvilken tid revisjonsarbeidet skal utføres. Vi utveksler også informasjon om forhold av betydning som vi har avdekket i løpet av revisjonen, herunder om eventuelle svakheter av betydning i den interne kontrollen.

Bergen, 5. april 2022  
KPMG AS

Harald Sylta  
Statsautorisert revisor  
(elektronisk signert)

Penneo Dokumentnøkkel: MN0G1-3KE6L-3M0TC-63QYT-AD3E4-E0QC3



# PENNEO

Signaturene i dette dokumentet er juridisk bindende. Dokument signert med "Penneo™ - sikker digital signatur".  
De signerende parter sin identitet er registrert, og er listet nedenfor.

"Med min signatur bekrefter jeg alle datoer og innholdet i dette dokument."

## Harald Sylta

Statsautorisert revisor

På vegne av: KPMG AS

Serienummer: 9578-5993-4-1738956

IP: 80.232.xxx.xxx

2022-04-05 15:25:43 UTC



Penneo Dokumentnøkkel: MNOGf-3ME6L-3MOTC-63QYT-AD3E4-EQQC3

Dokumentet er signert digitalt, med **Penneo.com**. Alle digitale signatur-data i dokumentet er sikret og validert av den datamaskin-utregnede hash-verdien av det opprinnelige dokument. Dokumentet er låst og tids-stemplet med et sertifikat fra en betrodd tredjepart. All kryptografisk bevis er integrert i denne PDF, for fremtidig validering (hvis nødvendig).

### Hvordan bekrefter at dette dokumentet er originalen?

Dokumentet er beskyttet av ett Adobe CDS sertifikat. Når du åpner dokumentet i

Adobe Reader, skal du kunne se at dokumentet er sertifisert av **Penneo e-signature service <penneo@penneo.com>**. Dette garanterer at innholdet i dokumentet ikke har blitt endret.

Det er lett å kontrollere de kryptografiske beviser som er lokalisert inne i dokumentet, med Penneo validator - <https://penneo.com/validate>



# Årsberetning

Styrets årsberetning – Fjord Maritime AS – 2021

Org. nr 924 690 771 MVA

## Innledning

Fjord Maritime AS ble etablert i 2016/17 som teknologiselskap som leverer bærekraftige energiløsninger til Havbruksbransjen både nasjonalt og internasjonalt.

Selskapet har tre hovedprodukter kalt – Fjord Hybrid – Fjord Energy – Fjord Control

Vårt primærprodukt Fjord Hybrid hadde en målbar markedsandel i 2021 på hele 89% av samtlige installerte hybridløsninger på forflåter i Norge (Tall hentet fra ENOVA på kundesignerte støttetildeling for 2021)

Fjord Hybrid står for >97% av selskapets prosjektinntekter, resterende er lisens og abonnement inntekter fra OMS (Operasjon og Miljø Sentralen)

Fjord Maritime AS eies av følgende parter: DF Miljøinvest AS (34%), BRASON INVEST AS (22%), HECALY HOLDING AS (22%) og RABBEN HOLDING AS (22%). Fjord Maritime har sitt hovedkontor med tilhørende driftssentral (OMS) i Bergen, samt avdelingskontor i Austevoll

## Produksjon og prosjektgjennomføring

2021 har vært et spesielt år som i 2020, knyttet til Covid-19 og følgene/konsekvensene av dette. Fjord Maritime har benyttet året til å optimalisere prosjektgjennomføringene samtidig som vi har hatt fokus på kvalitet i alle ledd. Målsetningen vår er å levere innhold som avtalt og til avtalt tid, med en kundeopplevelse som er over forventning i bransjen.

Vi har samtidig sett effekt av økt DG grunnet bedre innkjøpsavtaler og økt grad av utfakturering av medgåtte timer/kostnader.

I tillegg ble Fjord Maritime sertifisert som EI-Installatør i februar 2021, dette har bidratt til økt prosjektinnhold som inkluderer installasjon og ferdigstillelse for de fleste kunder.

Konsekvensene av Chipmangel og fraktproblemer (spesielt fra Kina) ble et tiltagende problem mot slutt av 2021 og starten av 2022. Men resultatanalyse for 2021 konkluderer med lav påvirkning av både topp og bunn resultatet.

**Fjord Maritime AS**  
Nedre Åstveit 12  
5106 ØVRE ERVIK  
NORWAY

T: +47 55 19 45 15  
E: [post@fjordmaritime.no](mailto:post@fjordmaritime.no)  
w: [www.fjordmaritime.no](http://www.fjordmaritime.no)

Org.nr: 924 690 771 MVA  
Bank: 1503.84.14663  
IBAN: NO9015038414663  
SWIFT: DNBANOKKXXX



## Drift – OMS (Operasjon og Miljø Sentral)

OMS både drifter og supporterer våre kunders Hybrid installasjoner etter fullendt igangkjøring. Per 31/12/2021 hadde de 72 stk aktive systemer med 24/7 overvåkning

### KPI OMS/FH

- Aktiv produksjonstid (EI-Kraft): **99,975 %**
- Black-Out prevention: **98 %**
- Feil på Kunde utstyr/FH: **90 % / 10 %**
- Snitt responstid: **< 0,5 timer** (mål <3 timer)

Resultatet av arbeidet som utføres av OMS – er ekstremt viktig for både historisk og fremtidig vekst av selskapet.

Digitalisering verktøyet Fjord Control (FC) henter 1-2 mill datapunkt per system/dag. All dataen blir lagret i egen skyløsning samtidig som vi jobber kontinuerlig med analyse og trending av dataene for å sikre stabil kraftproduksjon hos våre kunder.

FC viderefremidler alarmer/varsler, samtidig logges alle aktiviteter/hendelser utført av OMS/Teknisk løpende i programmet. Med alle dataene og input per system – produseres det enkelt rapporter som underbygger faktisk situasjon

## Økonomi

Fjord Maritime har etablert et sunt og bærekraftig forretningskonsept i løpet av 2021

Omsetning 2021	= <b>104'912'773,- NOK</b>	(50'629'661,- i 2020)
Resultat (EBIT)	= <b>22'218'378,- NOK</b>	(3'384'733,- i 2020)
DG%	= <b>21,17%</b>	( 6,68% i 2020)

Dette tilsvarer mer enn en dobling på topplinje og 6,5 ganger resultat målt mot 2020.

Selskapets likviditet er god og resultatet bidrar til en ytterligere styrking av selskapets egenkapital.

Styret anser at forutsetningen om fortsatt drift er til stede, og årsregnskapet er satt opp under denne forutsetningen.

Styret mener at årsregnskapet gir et rettviseende bilde av selskapets eiendeler og gjeld og av selskapets finansielle stilling og resultat. Etter det styret kjenner til er det heller ikke inntrådt forhold etter regnskapsårets utgang som har betydning for selskapets stilling og resultat.

**Fjord Maritime AS**  
Nedre Åstveit 12  
5106 ØVRE ERVIK  
NORWAY

T: +47 55 19 45 15  
E: [post@fjordmaritime.no](mailto:post@fjordmaritime.no)  
w: [www.fjordmaritime.no](http://www.fjordmaritime.no)

Org.nr: 924 690 771 MVA  
Bank: 1503.84.14663  
IBAN: NO9015038414663  
SWIFT: DNBANOKKXXX



## Videre vekst

Fjord Maritime tar med seg 58 godkjente ENOVA søknader for kjøp av Fjord Hybrid – enten i bruk med Generator eller landstrøm. Verdien av disse signerte støtteordningene tilsvarer ca 122 mill NOK i omsetning.

I tillegg har ENOVA fortsatt støtte til Hybrid leveranser i samarbeid med landstrøm på flåter i 2022.

## Eksport andre markeder:

UK/Skottland, Shetland, Island, Færøyene:

- Etablert med 1 leveranse i 2021 til UK & Shetland i samarbeid med lokal leverandør
- Et salg til Island, Endur (jan 2022)
- Fokus for vekst i 2022

## Canada:

- Etablert (jan22) første salg i MOWI, Canada
- Fokus for vekst i 2023 (lett start med 1-4 leveranser i 2022)

Styret vurderer utsiktene fremover til å være særdeles gode og selskapet har både kapital, likviditet og produksjon/prosjektkapasitet er skalerbar til å håndtere veksten fremover.

## Valuta risiko

Fjord Maritime har lav grad av eksponering rundt valutaendringer, da eventuelle avvik er regulert i kjøpekontrakter med kunde

## Kredittrisiko

Risiko for tap på kundefordringer er begrenset, da bransjen og markedet er godt kjent og økonomisk solid. Samtidig kan vi regulere tjenestene våre direkte opp mot kunde, dersom betaling uteblir.

## Likviditetsrisiko

Selskapet har god likviditet

## Arbeidsmiljø

Styret anser arbeidsmiljøet som bra. Det er løpende tiltak knyttet til stillingsinstrukser, ressursutnyttelse, arbeidstidsordninger, personalhåndbok og ellers andre sosiale tiltak for å stimulere til trivsel og godt arbeidsmiljø.

**Fjord Maritime AS**  
Nedre Åstveit 12  
5106 ØVRE ERVIK  
NORWAY

T: +47 55 19 45 15  
E: [post@fjordmaritime.no](mailto:post@fjordmaritime.no)  
w: [www.fjordmaritime.no](http://www.fjordmaritime.no)

Org.nr: 924 690 771 MVA  
Bank: 1503.84.14663  
IBAN: NO9015038414663  
SWIFT: DNBANOKKXXX



Ansatte i virksomheten har ikke vært utsatt for ulykker eller skader i forbindelse med utførelsen av arbeidet.  
Sykefraværet i regnskapsåret har vært <0,2%  
Ved årsskiftet hadde Fjord Maritime AS 22 ansatte, hvorav 1 på deltidsstilling.  
I 2021 ble 13 personer ansatt

## Ytre miljø

Fjord Maritime forurensrer ikke det ytre miljø mer enn det som er vanlig for denne type bedrifter.  
Fjord Maritime vil utarbeide og dokumentere dette gjennom et offisielt klimaregnskap for 2021 i henhold til GHG protokollen i løpet av Q2,2022 sammen med underleverandør CEMAsys.com

## Styresammensetning og likestilling

Selskapet arbeider for å fremme likestilling mellom kjønnene, og vil ta hensyn til dette ved framtidig rekruttering.


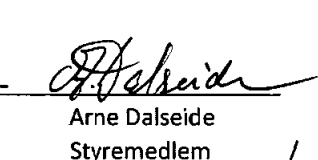



Styret arbeider for å legge til rette forholdene slik at det ikke skal forekomme forskjellsbehandling grunnet kjønn. Av selskapets 22 ansatte er 3 kvinner.

Styret i Fjord Maritime AS består av 5 medlemmer oppnevnt av generalforsamlingen.  
Fjord Maritime AS har styreansvar forsikring.

## Disponeringer

Resultatdisponeringen kommer frem av resultatregnskapet.

Bergen, 05.04.2022

 Dag Mågne Vedvik Styreleder	 Arne Dalseide Styremedlem	 Øyvind Bakke Styremedlem
 Stig Arve Kalvenes Styremedlem	 Vidar Rabben Daglig Leder/Styremedlem	

**Fjord Maritime AS**  
Nedre Åstveit 12  
5106 ØVRE ERVIK  
NORWAY

T: +47 55 19 45 15  
E: [post@fjordmaritime.no](mailto:post@fjordmaritime.no)  
w: [www.fjordmaritime.no](http://www.fjordmaritime.no)

Org.nr: 924 690 771 MVA  
Bank: 1503.84.14663  
IBAN: NO9015038414663  
SWIFT: DNBANOKKXXX



# Årsregnskap 2021 Fjord Maritime AS

Org.nr.: 924 690 771



<b>Resultatregnskap</b>			
<b>Fjord Maritime AS</b>			
<b>Driftsinntekter og driftskostnader</b>	<b>Note</b>	<b>2021</b>	<b>2020</b>
Salgsinntekt		-104 912 773	-50 346 166
Annen driftsinntekt	6	-50 070	-283 496
<b>Sum driftsinntekter</b>		<b>-104 962 843</b>	<b>-50 629 661</b>
Varekostnad		64 817 480	37 607 752
Lønnskostnad	2	10 158 141	4 126 949
Avskrivning av driftsmidler og immaterielle eiendeler	4	2 171 000	966 600
Annen driftskostnad		5 030 606	3 026 361
<b>Sum driftskostnader</b>		<b>82 177 226</b>	<b>45 727 662</b>
<b>Driftsresultat</b>		<b>-22 785 616</b>	<b>-4 901 999</b>
<b>Finansinntekter og finanskostnader</b>			
Annen renteinntekt		-47	-1 574
Annen finansinntekt		-353 389	-284 930
Annen rentekostnad		131 587	100 747
Annen finanskostnad		789 087	1 703 024
<b>Resultat av finansposter</b>		<b>567 238</b>	<b>1 517 267</b>
<b>Ordinært resultat før skattekostnad</b>		<b>-22 218 378</b>	<b>-3 384 733</b>
Skattekostnad på ordinært resultat	3	4 833 316	702 120
<b>Årsresultat</b>	<b>10</b>	<b>-17 385 062</b>	<b>-2 682 613</b>
<b>Overføringer</b>			
Tilleggsutbytte		396 400	0
Avsatt til annen egenkapital		16 988 662	2 682 613
<b>Sum overføringer</b>		<b>17 385 062</b>	<b>2 682 613</b>








<b>Balanse</b>			
<b>Fjord Maritime AS</b>			
<b>Eiendeler</b>	<b>Note</b>	<b>2021</b>	<b>2020</b>
<b>Anleggsmidler</b>			
<b>Immaterielle eiendeler</b>			
Forskning og utvikling	6	13 762 095	8 545 438
<b>Sum immaterielle eiendeler</b>	4	<b>13 762 095</b>	<b>8 545 438</b>
<b>Varige driftsmidler</b>			
Driftsløsøre, inventar o.a. utstyr		223 683	0
<b>Sum varige driftsmidler</b>	4	<b>223 683</b>	<b>0</b>
<b>Finansielle anleggsmidler</b>			
Investeringer i datterselskap	5	1 500 000	0
<b>Sum finansielle anleggsmidler</b>		<b>1 500 000</b>	<b>0</b>
<b>Sum anleggsmidler</b>		<b>15 485 778</b>	<b>8 545 438</b>
<b>Omløpsmidler</b>			
Lager av varer og annen beholdning		1 657 038	0
<b>Fordringer</b>			
Kundefordringer	7, 11	13 534 525	9 928 406
Andre kortsiktige fordringer	7	13 952 098	16 948 063
<b>Sum fordringer</b>		<b>27 486 624</b>	<b>26 876 469</b>
Bankinnskudd, kontanter o.l.	8	20 073 378	7 093 226
<b>Sum omløpsmidler</b>		<b>49 217 040</b>	<b>33 969 694</b>
<b>Sum eiendeler</b>		<b>64 702 817</b>	<b>42 515 132</b>



<b>Balanse</b>			
<b>Fjord Maritime AS</b>			
<b>Egenkapital og gjeld</b>	<b>Note</b>	<b>2021</b>	<b>2020</b>
<b>Egenkapital</b>			
<b>Innskutt egenkapital</b>			
Aksjekapital	9	329 670	329 670
Overkurs		19 115 135	19 115 135
<b>Sum innskutt egenkapital</b>		<b>19 444 805</b>	<b>19 444 805</b>
<b>Opptjent egenkapital</b>			
Annen egenkapital		18 962 439	1 973 776
<b>Sum opptjent egenkapital</b>		<b>18 962 439</b>	<b>1 973 776</b>
<b>Sum egenkapital</b>	<b>10</b>	<b>38 407 244</b>	<b>21 418 581</b>
<b>Gjeld</b>			
<b>Avsetning for forpliktelser</b>			
Utsatt skatt	3	2 078 935	144 413
Andre avsetninger for forpliktelser	6	0	993 814
<b>Sum avsetning for forpliktelser</b>		<b>2 078 935</b>	<b>1 138 227</b>
<b>Annen langsiktig gjeld</b>			
Gjeld til kredittinstitusjoner	11	5 103 825	6 338 989
Øvrig langsiktig gjeld		1 000 003	1 000 002
<b>Sum annen langsiktig gjeld</b>		<b>6 103 828</b>	<b>7 338 991</b>
<b>Kortsiktig gjeld</b>			
Leverandørgjeld		3 941 108	2 946 510
Betalbar skatt	3	2 118 484	280 572
Skyldig offentlige avgifter		6 388 393	3 624 917
Konserngjeld		-126 347	0
Annen kortsiktig gjeld	7	5 538 479	5 767 334
<b>Sum kortsiktig gjeld</b>		<b>18 112 811</b>	<b>12 619 333</b>
<b>Sum gjeld</b>		<b>26 295 574</b>	<b>21 096 551</b>
<b>Sum egenkapital og gjeld</b>		<b>64 702 817</b>	<b>42 515 132</b>

Bergen, 14.03.2022  
Styret i Fjord Maritime AS

 Vidar Rabben styremedlem/daglig leder	 Stig Arve Kalvenes styremedlem	 Dag Magne Vedvik styreleder
 Øyvind Bakke styremedlem	 Arne Inge Dalseide styremedlem	

Fjord Maritime AS Side 4



---

## Fjord Maritime AS

### Noter til årsregnskapet for 2021

---

#### Note 1 Regnskapsprinsipper

Årsregnskapet er satt opp i samsvar med regnskapsloven og NRS 8 - God regnskapsskikk for små foretak

#### Virksomhetens art

Selskapets formål er salg av materiell og tjenester til maritim næring.

#### Salgsinntekter

Inntekter ved salg av varer og tjenester vurderes til virkelig verdi av vederlaget, netto etter fradrag for merverdiavgift, returer, rabatter og andre avslag. Salg av varer resultatføres når selskapet har levert sine produkter til kunden og det ikke er uoppfylte forpliktelser som kan påvirke kundens aksept av leveringen. Tjenester inntektsføres i takt med utførelsen.

#### Klassifisering av balanseposter

Eiendeler bestemt til varig eie eller bruk klassifiseres som anleggsmidler. Eiendeler som er tilknyttet varekretsløpet klassifiseres som omløpsmidler. Fordringer for øvrig klassifiseres som omløpsmidler hvis de skal tilbakebetales innen ett år. For gjeld legges analoge kriterier til grunn. Første års avdrag på langsiktige fordringer og langsiktig gjeld klassifiseres likevel ikke som omløpsmiddel og kortsiktig gjeld.

#### Immaterielle eiendeler

Utgifter til utvikling balanseføres i den grad det kan identifiseres en fremtidig økonomisk fordel knyttet til utvikling av en identifiserbar immateriell eiendel og utgiftene kan måles pålitelig. I motsatt fall kostnadsføres slike utgifter løpende. Balanseført utvikling avskrives lineært over økonomisk levetid.

#### Anleggskontrakter

Arbeid under utførelse knyttet til fastpriskontrakter med lang tilvirkningstid vurderes etter løpende avregnings metode. Fullfølelsesgraden beregnes som påløpte kostnader i prosent av forventet totalkostnad. Totalkostnaden revurderes løpende. For prosjekter som antas å gi tap, kostnadsføres hele det beregnede tapet umiddelbart.

#### Fordringer

Kundefordringer føres i balansen etter fradrag for avsetning til forventede tap. Avsetning til tap er gjort på grunnlag av individuell vurdering av fordringene og en tilleggsavsetning som skal dekke øvrige påregnelige tap. Vesentlige økonomiske problemer hos kunden, sannsynligheten for at kunden vil gå konkurs eller gjennomgå økonomisk restrukturering og utsettelse og mangler ved betalinger anses som indikatorer på at kundefordringer må nedskrives. Andre fordringer, både omløpsfordringer og anleggsfordringer, føres opp til det laveste av pålydende og virkelig verdi. Virkelig verdi er nåverdien av forventede framtidige innbetalinger. Det foretas likevel ikke neddiskontering når effekten av neddiskontering er uvesentlig for regnskapet. Avsetning til tap vurderes på samme måte som for kundefordringer.

#### Utenlandsk valuta

Fordringer og gjeld i utenlandsk valuta vurderes etter kursen ved regnskapsårets slutt. Kursgevinster og kurstap knyttet til salg og kjøp i utenlandsk valuta føres som annen finansinntekt og finanskostnad. .



---

## Fjord Maritime AS

### Noter til årsregnskapet for 2021

---

#### Skatt

Skattekostnaden i resultatregnskapet omfatter både periodens betalbare skatt og endring i utsatt skatt. Utsatt skatt beregnes med aktuell skattesats på grunnlag av de midlertidige forskjeller som eksisterer mellom regnskapsmessige og skattemessige verdier, samt eventuelt ligningsmessig underskudd til fremføring ved utgangen av regnskapsåret. Skatteøkende og skattereduserende midlertidige forskjeller som reverserer eller kan reversere i samme periode er utlignet.

Netto utsatt skattefordel balanseføres ikke, i samsvar med unntaksreglene for små foretak.

#### Fortsatt drift

Regnskapet er avlagt under forutsetningen om fortsatt drift

#### Note 2 Lønnskostnader og ytelser

Lønnskostnader	2021	2020
Lønninger	15 334 857	6 558 203
Arbeidsgiveravgift	2 121 336	928 811
Pensjonskostnader	636 829	88 453
Andre ytelser	308 236	189 733
Aktiverte lønnskostnader FOU	-8 243 118	-3 638 250
<b>Sum</b>	<b>10 158 141</b>	<b>4 126 949</b>

Selskapet har i 2021 sysselsatt 20 årsverk.

**Fjord Maritime AS****Noter til årsregnskapet for 2021****Note 3 Skatt**

	2021	2020
<b>Årets skattekostnad</b>		
Resultatført skatt på ordinært resultat:		
Betalbar skatt	2 898 794	557 707
Endring i utsatt skatt	1 934 522	144 413
<b>Skattekostnad ordinært resultat</b>	<b>4 833 316</b>	<b>702 120</b>
Skattepliktig inntekt:		
Ordinært resultat før skatt	22 218 378	3 384 733
Permanente forskjeller	-780 310	-277 057
Endring i midlertidige forskjeller	-8 261 733	-572 643
<b>Skattepliktig inntekt</b>	<b>13 176 335</b>	<b>2 535 033</b>
Betalbar skatt i balansen:		
Betalbar skatt på årets resultat	2 118 484	280 572
<b>Sum betalbar skatt i balansen</b>	<b>2 118 484</b>	<b>280 572</b>

Skatteeffekten av midlertidige forskjeller som har gitt opphav til utsatt skatt og utsatte skattefordeler, spesifisert på typer av midlertidige forskjeller

	2021	2020	Endring
Varige driftsmidler	-1 019 358	74	1 019 432
Tilvirkningskontrakter	8 943 701	656 349	-8 287 352
Avsetninger mv	0	-993 814	-993 814
<b>Sum</b>	<b>7 924 343</b>	<b>-337 391</b>	<b>-8 261 734</b>
Inngår ikke i beregningen av utsatt skatt	1 525 362	993 814	-531 548
<b>Grunnlag for utsatt skatt / skattefordel</b>	<b>9 449 705</b>	<b>656 423</b>	<b>-8 793 282</b>
<b>Utsatt skatt / skattefordel (22 %)</b>	<b>2 078 935</b>	<b>144 413</b>	<b>-1 934 522</b>

I henhold til God regnskapsskikk for små foretak balanseføres ikke utsatt skattefordel.

I betalbar skatt er fratrukket 780 310 kr i tilgodeskatt grunnet tilskudd fra skattefunnsordningen (godkjent tilskudd fra forskningsrådet).

**Fjord Maritime AS**  
**Noter til årsregnskapet for 2021****Note 4 Anleggsmidler**

	<b>Utviklings- kostnader</b>	<b>Driftsløsøre, inventar ol.</b>	<b>Sum</b>
Anskaffelseskost pr. 01.01.21	9 748 838		9 748 838
+ Tilgang kjøpte driftsmidler	7 345 857	265 483	7 611 340
= Anskaffelseskost 31.12.21	<b>17 094 695</b>	<b>265 483</b>	<b>17 360 178</b>
Av- og nedskrivninger pr. 01.01.21	1 203 400		1 203 400
+ Årets ordinære avskrivninger	2 129 200	41 800	2 171 000
= Av- og nedskrivninger pr. 31.12.21	<b>3 332 600</b>	<b>41 800</b>	<b>3 374 400</b>
Bokført verdi 01.01.21	8 545 438		8 545 438
+ Tilgang i året	7 345 857	265 483	7 611 340
- Årets avskrivning og nedskrivning	2 129 200	41 800	2 171 000
= Bokført verdi 31.12.21	<b>13 762 095</b>	<b>223 683</b>	<b>13 985 778</b>
Økonomisk levetid	5 år	5 år	

Forventet samlet inntjening fra pågående utviklingsprosjekter motsvarer medgåtte samlede utgifter. Det er ikke gjort endringer i avskrivningsplanen.

**Note 5 Datterselskap, TS og FKV**

	<b>Kontor- kommune</b>	<b>Eier- andel</b>	<b>Balanseført verdi</b>	<b>Andel egenkapital</b>	<b>Andel resultat</b>
<b>DS/FKV/TS</b>					
Haugland Control Systems BERGEN AS		100,0%	1 500 000	254 741	-15 632
<b>Sum</b>			<b>1 500 000</b>	<b>254 741</b>	<b>-15 632</b>

Selskapet er fusjonert med Fjord Maritime AS i 2022.

**Note 6 Offentlig tilskudd**

I 2021 er det inntektsført tilskudd til forsknings- og utviklingsprosjekter via SkatteFUNN ordningen på NOK 780 310. Mottatt Skattefunn balanseføres mot FOU-prosjektet under anleggsmiddel og avskrives med utviklingskostnaden.

**Fjord Maritime AS****Noter til årsregnskapet for 2021****Note 7 Langsiktige tilvirkningskontrakter**

	2021	2020
Prosjekter under utførelse	4 000 000	7 302 105
Forskudd fra kunder	806 400	4 069 377
<b>Netto prosjekter under utførelse</b>	<b>3 193 600</b>	<b>3 232 728</b>
Inntektsført på igangværende prosjekter	23 951 905	2 677 656
Kostnader på igangværende prosjekter	15 008 204	2 021 307
<b>Netto resultatført på igangværende prosjekter</b>	<b>8 943 701</b>	<b>656 349</b>

**Note 8 Bankinnskudd**

Innestående midler på skattetrekkkonto (bundne midler) er på kr. 825 545.

**Note 9 Aksjonærer****Aksjekapitalen i Fjord Maritime AS pr. 31.12 består av:**

	Antall	Pålydende	Bokført
Ordinære aksjer	32 967	10,0	329 670
<b>Sum</b>	<b>32 967</b>		<b>329 670</b>

**Eierstruktur**

De største aksjonærene i % pr. 31.12 var:

	Ordinære	Eierandel	Stemmeandel
Df Miljøinvest AS	11 211	34,0	34,0
Brason Invest AS	7 252	22,0	22,0
Hecaly Holding AS	7 252	22,0	22,0
Rabben Holding AS	7 252	22,0	22,0
<b>Totalt antall aksjer</b>	<b>32 967</b>	<b>100,0</b>	<b>100,0</b>

Vidar Rabben som er daglig leder og styremedlem eier aksjer gjennom Rabben Holding AS, Øyvind Bakke som er styremedlem eier aksjer gjennom Brason Invest AS og Stig Arve Kalvenes som er styremedlem eier aksjer gjennom Hecaly Holding AS.

**Fjord Maritime AS****Noter til årsregnskapet for 2021****Note 10 Egenkapital**

	<b>Aksjekapital</b>	<b>Overkurs</b>	<b>Annen egenkapital</b>	<b>Sum egenkapital</b>
Pr. 31.12.2020	329 670	19 115 135	1 973 776	21 418 581
Årets resultat			17 385 062	17 385 062
Tilleggsutbytte			-396 400	-396 400
<b>Pr 31.12.2021</b>	<b>329 670</b>	<b>19 115 135</b>	<b>18 962 439</b>	<b>38 407 244</b>

**Note 11 Fordringer og gjeld**

	<b>2021</b>	<b>2020</b>
<b>Fordringer med forfall senere enn ett år</b>		
Andre langsiktige fordringer	0	0
<b>Sum</b>	<b>0</b>	<b>0</b>
<b>Langsiktig gjeld med forfall senere enn 5 år</b>		
Gjeld til kredittinstitusjoner	0	0
<b>Sum</b>	<b>0</b>	<b>0</b>
Gjeld sikret ved pant	3 603 825	4 838 989
Pantsatte eiendeler:		
Kundefordringer	13 534 525	9 928 406
Varer	0	0
Driftstilbehør	0	0
<b>Sum</b>	<b>13 534 525</b>	<b>9 928 406</b>



<b>Resultatregnskap - spesifikasjon</b>			
<b>Fjord Maritime AS</b>			
		<b>2021</b>	<b>2020</b>
<b>Salgsinntekt</b>			
<b>3000</b>	Salgsinntekt, avgiftspliktig	-94 880 940	-46 418 042
<b>3090</b>	Opptjent, ikke fakturert inntekt	-6 592 150	-1 029 116
<b>3096</b>	Inntekt Fjord Control inkludert i Fjord	1 105 760	0
<b>3107</b>	Salgsinntekt utførsel av varer og tjenester	-1 440 539	-231 083
<b>3110</b>	Salg av varer og tjenester i utlandet	-1 197 786	-762 359
<b>3200</b>	Salgsinntekt, utenfor avgiftsområdet	-1 907 118	-1 905 565
		<b>-104 912 773</b>	<b>-50 346 166</b>
<b>Annen driftsinntekt</b>			
<b>3700</b>	Provisjonsinntekt, avgiftspliktig	0	-90 000
<b>3900</b>	Annen driftsrelatert inntekt	-50 070	-140
<b>3901</b>	Annen driftsinntekt, skattefunn	0	-193 356
		<b>-50 070</b>	<b>-283 496</b>
<b>Varekostnad</b>			
<b>4000</b>	Innkjøp av råvarer og halvfabrikater	283 463	956 466
<b>4100</b>	Innkjøp varer under tilvirkning	692 370	18 976
<b>4300</b>	Innkjøp av varer for videresalg	4 734 650	686 279
<b>4302</b>	Reisekostnader prosjekt	911 121	0
<b>4303</b>	Reisekostnader prosjekt, oppgavepliktig	1 305	0
<b>4305</b>	Diett, oppgavepliktig prosjekt	187 921	0
<b>4306</b>	Bilgodtgjørelse, oppgavepliktig prosjekt	1 708	0
<b>4390</b>	Beholdningsendring	50 103 254	0
<b>4400</b>	Innkjøp av varer for videresalg - utland	7 331 572	33 992 568
<b>4500</b>	Fremmedytelse og underentreprise	570 116	1 953 461
		<b>64 817 480</b>	<b>37 607 752</b>
<b>Lønnskostnad</b>			
<b>5000</b>	Lønn til ansatte	12 463 045	5 965 156
<b>5020</b>	Feriepenger	1 489 139	708 961
<b>5090</b>	Påløpt, ikke utbetalt lønn	1 106 531	0
<b>5099</b>	Andre lønnsperiodiseringer	-8 243 118	-3 638 250
<b>5200</b>	Fri bil	109 224	109 224
<b>5210</b>	Fri telefon	58 560	30 982
<b>5220</b>	Fri renholdstjeneste	148 680	104 387
<b>5251</b>	Gruppelivsforsikring	4 626	0
<b>5252</b>	Ulykkesforsikring	10 706	0
<b>5280</b>	Annen fordel i arbeidsforhold	23 184	0
<b>5290</b>	Motkonto for gruppe 52	-354 980	-244 593
<b>5400</b>	Arbeidsgiveravgift	1 914 412	871 703
<b>5401</b>	Arbeidsgiveravgift av opptjente feriepen	206 924	99 963
<b>5402</b>	Refusjon arbeidsgiveravgift termin 3	0	-42 856
<b>5510</b>	Trekkpliktig del av reise	314 658	215 403
<b>5800</b>	Refusjon av sykepenger	0	-331 317
<b>Fjord Maritime AS</b>			<b>Side 1</b>



<b>Resultatregnskap - spesifikasjon</b>		
<b>Fjord Maritime AS</b>		
	<b>2021</b>	<b>2020</b>
<b>5900</b> Gave til ansatte, fradragsberettiget	1 286	469
<b>5910</b> Kantinekostnad	72 915	42 319
<b>5945</b> Pensjonsforsikring for ansatte	636 829	88 453
<b>5990</b> Annen personalkostnad	195 519	146 945
	<b>10 158 141</b>	<b>4 126 949</b>
<b>Avskrivning av driftsmidler og immaterielle eiendeler</b>		
<b>6010</b> Avskrivning på transportmidler	28 100	0
<b>6017</b> Avskrivning på inventar	13 700	0
<b>6020</b> Avskrivning på immaterielle eiendeler	2 129 200	966 600
	<b>2 171 000</b>	<b>966 600</b>
<b>Annen driftskostnad</b>		
<b>6100</b> Frakt, transportkostnad og forsikring ve	11 377	0
<b>6110</b> Toll og spedisjonskostnad ved vareforsen	1 499	0
<b>6300</b> Leie lokale	891 262	306 550
<b>6360</b> Renhold	0	23 923
<b>6390</b> Annen kostnad lokaler	7 365	0
<b>6400</b> Leie maskiner	14 576	27 875
<b>6440</b> Leie transportmidler	283 296	177 913
<b>6510</b> Håndverktøy	137 049	41 295
<b>6520</b> Hjelpeverktøy	0	7 065
<b>6530</b> Spesialverktøy	9 326	56 637
<b>6540</b> Inventar	4 223	0
<b>6550</b> Driftsmateriale	39 221	8 204
<b>6551</b> Datautstyr (hardware)	301 562	160 711
<b>6552</b> Datautstyr (software)	422 291	90 128
<b>6570</b> Arbeidsklær og verneutstyr	82 711	59 864
<b>6701</b> Honorar revisjon	118 425	20 000
<b>6705</b> Honorar regnskap	443 499	181 920
<b>6725</b> Honorar for juridisk bistand, fradragsbe	150 817	369 881
<b>6790</b> Annen fremmed tjeneste	34 130	0
<b>6800</b> Kontorrekvisita	31 144	50 889
<b>6810</b> Data/EDB-kostnad	54 255	38 102
<b>6820</b> Trykksak	25 866	22 140
<b>6840</b> Aviser, tidsskrifter, bøker o.l.	1 240	0
<b>6860</b> Møte, kurs, oppdatering o.l.	158 892	97 979
<b>6861</b> ISO Sertifisering	98 683	103 898
<b>6890</b> Annen kontorkostnad	145 690	80 651
<b>6900</b> Telefon	324 476	179 416
<b>6940</b> Porto	7 687	3 361
<b>7000</b> Drivstoff, selskapets transportmidler	10 252	0
<b>7020</b> Vedlikehold, selskapets transportmidler	300	0
<b>7040</b> Forsikring, selskapets transportmidler	13 716	46 967
<b>7090</b> Annen kostnad, selskapets transportmidle	13 347	27 440
<b>Fjord Maritime AS</b>		<b>Side 2</b>



<b>Resultatregnskap - spesifikasjon</b>			
<b>Fjord Maritime AS</b>			
		<b>2021</b>	<b>2020</b>
<b>7100</b>	Bilgodtgjørelse oppgavepliktig	17 930	280
<b>7130</b>	Reisekostnad, oppgavepliktig	2 610	0
<b>7140</b>	Reisekostnad, ikke oppgavepliktig	337 343	414 376
<b>7150</b>	Diettkostnad, oppgavepliktig	38 332	65 985
<b>7160</b>	Diettkostnad, ikke oppgavepliktig	60 969	21 149
<b>7210</b>	Provisjonskostnad, ikke oppgavepliktig	0	95 000
<b>7300</b>	Salgskostnad	206 686	0
<b>7320</b>	Reklamekostnad	333 120	130 005
<b>7350</b>	Representasjon, fradragsberettiget	1 028	0
<b>7360</b>	Representasjon, ikke fradragsberettiget	0	19 572
<b>7390</b>	Annen salgskostnad	0	50
<b>7400</b>	Kontingent, fradragsberettiget	7 500	5 000
<b>7500</b>	Forsikringspremie	137 965	51 665
<b>7600</b>	Lisensavgift og royalties	999	0
<b>7740</b>	Øredifferanser	-11	-4
<b>7770</b>	Bank og kortgebyrer	40 589	24 519
<b>7790</b>	Annen kostnad, fradragsberettiget	7 369	15 958
		<b>5 030 606</b>	<b>3 026 361</b>
<b>Annen renteinntekt</b>			
<b>8050</b>	Annen renteinntekt	-47	-1 574
		<b>-47</b>	<b>-1 574</b>
<b>Annen finansinntekt</b>			
<b>8060</b>	Valutagevinst (agio)	-353 389	-284 930
		<b>-353 389</b>	<b>-284 930</b>
<b>Annen rentekostnad</b>			
<b>8140</b>	Rentekostnad, ikke fradragsberettiget	0	78
<b>8150</b>	Annen rentekostnad	131 587	100 669
		<b>131 587</b>	<b>100 747</b>
<b>Annen finanskostnad</b>			
<b>8120</b>	Renter lån	0	99 275
<b>8121</b>	Renter lån Innovasjon Norge	0	121 138
<b>8122</b>	Renter/provisjon kassakreditt DNB	13 067	11 750
<b>8160</b>	Valutatap (disagio)	508 197	1 470 861
<b>8171</b>	Renter lån DNB Bank ASA	119 138	0
<b>8172</b>	Renter lån Innovasjon Norge	148 686	0
		<b>789 087</b>	<b>1 703 024</b>
<b>Skattekostnad på ordinært resultat</b>			
<b>8300</b>	Betalbar skatt	2 898 794	557 707
<b>8320</b>	Endring utsatt skatt	1 934 522	144 413
<b>Fjord Maritime AS</b>			<b>Side 3</b>



<b>Resultatregnskap - spesifikasjon</b>		
<b>Fjord Maritime AS</b>		
	<u>2021</u>	<u>2020</u>
	4 833 316	702 120
<b>Tilleggsutbytte</b>		
8925 Tilleggsutbytte	396 400	0
	<u>396 400</u>	<u>0</u>
<b>Avsatt til annen egenkapital</b>		
8960 Avsatt til annen egenkapital	16 988 662	2 682 613
	<u>16 988 662</u>	<u>2 682 613</u>

Fjord Maritime AS Side 4



<b>Balanse - spesifikasjon</b>			
<b>Fjord Maritime AS</b>			
	<b>2021</b>	<b>2020</b>	
<b>Forskning og utvikling</b>			
1004	Utvikling Fjord Controll - Automatisert	8 469 945	3 456 861
1005	Utvikling Fjord Controll	1 781 016	2 091 074
1006	Utvikling Fjord Hybrid	2 335 678	2 742 298
1008	Utvikling Fjord Energi - mobile ladeenhe	4 508 056	1 458 605
1009	Akkumulerte avskrivninger	-3 332 600	-1 203 400
	<b>13 762 095</b>	<b>8 545 438</b>	
<b>Driftsløsøre, inventar o.a. utstyr</b>			
1249	Andre transportmidler	64 384	0
1250	Inventar	159 298	0
	<b>223 683</b>	<b>0</b>	
<b>Investeringer i datterselskap</b>			
1300	Aksjer Haugland Control Systems AS	1 500 000	0
	<b>1 500 000</b>	<b>0</b>	
<b>Lager av varer og annen beholdning</b>			
1460	Varelager Greenbox	447 447	0
1461	Varelager (hovedlager)	888 760	0
1462	Varelager reservedeler	320 831	0
	<b>1 657 038</b>	<b>0</b>	
<b>Kundefordringer</b>			
1500	Kundefordringer	9 534 525	2 626 301
1530	Opptjent, ikke fakturert driftsinntekt	4 000 000	7 302 105
	<b>13 534 525</b>	<b>9 928 406</b>	
<b>Andre kortsiktige fordringer</b>			
1571	Fordring tilskudd IN	506 400	0
1700	Forskuddsbetalt leiekostnad	15 389	16 498
1742	Forskuddsbetalt forsikring	11 794	46 704
1747	Forskuddsbetalte varer Euro	12 478 375	9 907 381
1748	Forskuddsbetalte varer USD	15 745 781	5 336 945
1749	Andre forskuddsbetalte kostnader	-14 805 641	1 640 535
	<b>13 952 098</b>	<b>16 948 063</b>	
<b>Bankinnskudd, kontanter o.l.</b>			
1920	Bankinnskudd	16 047 526	6 469 902
1921	Driftskonto DNB 1506.35.90522	0	12 255
1929	Valutadifferanser DNB	48 345	0
1940	Valutakonto Euro, 1250.62.55870	5 338 049	0
1941	Valutakonto USD, 1251.04.21726	-2 186 086	0
1950	Skattetrekk konto 1503.98.81540	825 545	611 069
<b>Fjord Maritime AS</b>		<b>Side 1</b>	



<b>Balanse - spesifikasjon</b>		
<b>Fjord Maritime AS</b>		
	<u>2021</u>	<u>2020</u>
	<b>20 073 378</b>	<b>7 093 226</b>
<b>Aksjekapital</b>		
2000 Aksjekapital	-329 670	-329 670
	<b>-329 670</b>	<b>-329 670</b>
<b>Overkurs</b>		
2020 Overkurs	-19 115 135	-19 115 135
	<b>-19 115 135</b>	<b>-19 115 135</b>
<b>Annen egenkapital</b>		
2050 Annen egenkapital	-18 962 439	-1 973 776
	<b>-18 962 439</b>	<b>-1 973 776</b>
<b>Utsatt skatt</b>		
2120 Utsatt skatteforpliktelse	-2 078 935	-144 413
	<b>-2 078 935</b>	<b>-144 413</b>
<b>Andre avsetninger for forpliktelser</b>		
2160 Uopptjent inntekt	0	-993 814
	<b>0</b>	<b>-993 814</b>
<b>Gjeld til kredittinstitusjoner</b>		
2240 Lån Innovasjon Norge 2018/100606	-1 500 000	-1 500 000
2241 Lån DNB 11/2019 3'000'000	-1 728 825	-2 338 989
2242 Lån Innovasjon Norge 12/2019 2'500'000	-1 875 000	-2 500 000
	<b>-5 103 825</b>	<b>-6 338 989</b>
<b>Øvrig langsiktig gjeld</b>		
2280 Stille interessentinskudd og ansvarlig	-1 000 003	-1 000 002
	<b>-1 000 003</b>	<b>-1 000 002</b>
<b>Leverandørgjeld</b>		
2400 Leverandørgjeld	-3 941 108	-2 946 510
	<b>-3 941 108</b>	<b>-2 946 510</b>
<b>Betalbar skatt</b>		
2500 Betalbar skatt, ikke utlignet	-2 118 484	-280 572
	<b>-2 118 484</b>	<b>-280 572</b>
<b>Skyldig offentlige avgifter</b>		
2600 Forskuddstrekk	-1 332 619	-695 617
2650 Trukket fagforeningskontingent	-676	0
2740 Oppgjørskonto merverdiavgift	-4 239 687	-2 506 805
2770 Skyldig arbeidsgiveravgift	-611 533	-322 532
<b>Fjord Maritime AS</b>		<b>Side 2</b>



<b>Balanse - spesifikasjon</b>		
<b>Fjord Maritime AS</b>		
	<b>2021</b>	<b>2020</b>
<b>2785</b> Påløpt arbeidsgiveravgift på ferielønn	-203 878	-99 963
	<u>-6 388 393</u>	<u>-3 624 917</u>
<b>Konserngjeld</b>		
<b>2920</b> Mellomregningskonto Haugland Control Sys	-126 347	0
	<u>-126 347</u>	<u>0</u>
<b>Annen kortsiktig gjeld</b>		
<b>2900</b> Forskudd fra kunder	-806 400	-4 069 377
<b>2910</b> Gjeld til ansatte og eiere	-952 539	-609 627
<b>2931</b> Påløpt, ikke utbetalt lønn	-1 106 531	0
<b>2940</b> Skyldig feriepenge	-1 467 539	-708 961
<b>2950</b> Påløpt rente	-10 710	-15 514
<b>2960</b> Annen påløpt kostnad	-89 000	-363 856
<b>2965</b> Forskuddsbetalt inntekt	-1 105 760	0
	<u>-5 538 479</u>	<u>-5 767 334</u>