



ÅRSREGNSKAPET FOR REGNSKAPSÅRET 2023 - GENERELL INFORMASJON

Enheten

Organisasjonsnummer: 937 361 661
Organisasjonsform: Aksjeselskap
Foretaksnavn: SYLTEOSEN HOLDING AS
Forretningsadresse: 6440 ELNESVÅGEN

Regnskapsår

Årsregnskapets periode: 01.01.2023 - 31.12.2023

Konsern

Morselskap i konsern: Ja
Konsernregnskap lagt ved: Ja

Regnskapsregler

Regler for små foretak benyttet: Nei
Benyttet ved utarbeidelsen av årsregnskapet til selskapet: Regnskapslovens alminnelige regler
Benyttet ved utarbeidelsen av årsregnskapet til konsernet: Regnskapslovens alminnelige regler

Årsregnskapet fastsatt av kompetent organ

Bekreftet av representant for selskapet: Inger Marie Dahle
Dato for fastsettelse av årsregnskapet: 11.04.2024

Grunnlag for avgivelse

År 2023: Årsregnskapet er elektronisk innlevert
År 2022: Tall er hentet fra elektronisk innlevert årsregnskap fra 2023

Det er ikke krav til at årsregnskapet m.v. som sendes til Regnskapsregisteret er undertegnet. Kontrollen på at dette er utført ligger hos revisor/enhetens øverste organ. Sikkerheten ivaretas ved at innsender har rolle/rettighet for innsending av årsregnskapet via Altinn, og ved at det bekreftes at årsregnskapet er fastsatt av kompetent organ.

Brønnøysundregistrene, 08.07.2025



Resultatregnskap

Beløp i: NOK	Note	2023	2022
RESULTATREGNSKAP			
Kostnader			
Annen driftskostnad	2	239 397	83 180
Sum kostnader		239 397	83 180
Driftsresultat		-239 397	-83 180
Finansinntekter og finanskostnader			
Inntekt på investering i datterselskap	3		17 216 860
Inntekt på investering i tilknyttet selskap		1 350 000	
Annen renteinntekt		834 854	364 615
Sum finansinntekter		2 184 854	17 581 475
Annen rentekostnad		1 137	
Sum finanskostnader		1 137	
Netto finans		2 183 717	17 581 475
Ordinært resultat før skattekostnad		1 944 320	17 498 295
Skattekostnad på resultat	4	139 911	136 596
Ordinært resultat etter skattekostnad		1 804 409	17 361 699
Årsresultat		1 804 409	17 361 699
Årsresultat etter minoritetsinteresser		1 804 409	17 361 699
Totalresultat		1 804 409	17 361 699
Overføringer og disponeringer			
Overført fra annen egenkapital	5	-2 253 691	
Tilleggsutbytte	5	4 058 100	
Avsatt til annen egenkapital	5		17 361 699
Overført fra annen egenkapital	5		
Sum overføringer og disponeringer		1 804 409	17 361 699



Balanse

Beløp i: NOK	Note	2023	2022
BALANSE - EIENDELER			
Anleggsmidler			
Immaterielle eiendeler			
Utsatt skattefordel	4		
Finansielle anleggsmidler			
Investering i datterselskap	3	20 545 953	20 545 953
Investering i annet foretak i samme konsern	3		
Lån til foretak i samme konsern	6		
Investeringer i tilknyttet selskap	3	196 169	196 169
Lån til tilknyttet selskap og felles kontrollert virksomhet	6		
Andre langsiktige fordringer	6	728 196	1 299 721
Sum finansielle anleggsmidler		21 470 318	22 041 843
Sum anleggsmidler		21 470 318	22 041 843
Omløpsmidler			
Varer			
Fordringer			
Andre kortsiktige fordringer	6	1 463 566	142 692
Konsernfordringer	6	540	11 315 712
Sum fordringer		1 464 106	11 458 404
Bankinnskudd, kontanter og lignende			
Bankinnskudd, kontanter o.l.		26 038 066	16 117 661
Sum bankinnskudd, kontanter og lignende		26 038 066	16 117 661
Sum omløpsmidler		27 502 171	27 576 065
SUM EIENDELER		48 972 489	49 617 908

BALANSE - EGENKAPITAL OG GJELD

Egenkapital



Balanse

Beløp i: NOK	Note	2023	2022
Innskutt egenkapital			
Aksjekapital	5, 7	1 633 785	1 633 785
Beholdning av egne aksjer	5, 7	-163 379	-163 379
Overkurs	5	2 265 841	2 265 841
Sum innskutt egenkapital		3 736 247	3 736 247
Opptjent egenkapital			
Opptjent egenkapital	5	43 429 981	45 683 672
Sum opptjent egenkapital		43 429 981	45 683 672
Sum egenkapital		47 166 228	49 419 919
Gjeld			
Langsiktig gjeld			
Utsatt skatt	4		
Annen langsiktig gjeld			
Langsiktig konserngjeld	6		
Øvrig langsiktig gjeld	6		
Sum langsiktig gjeld		0	0
Kortsiktig gjeld			
Leverandørgjeld		8 250	24 891
Betalbar skatt	4	139 911	136 543
Skyldig offentlige avgifter			36 556
Utbytte	5	1 658 100	
Kortsiktig konserngjeld	6		
Annen kortsiktig gjeld	8		
Sum kortsiktig gjeld		1 806 261	197 990
Sum gjeld		1 806 261	197 990
SUM EGENKAPITAL OG GJELD		48 972 489	49 617 909



Konsernets resultatregnskap

Beløp i: NOK	Note	2023	2022
RESULTATREGNSKAP			
Inntekter			
Salgsinntekt	1	67 343 590	112 384 559
Annen driftsinntekt	1	1 075 481	1 890 086
Sum inntekter		68 419 071	114 274 645
Kostnader			
Varekostnad		27 791 788	45 878 351
Lønnskostnad	2	17 206 839	22 331 275
Avskrivning av driftsmidler og immaterielle eiendeler	3	5 498 913	6 410 610
Annen driftskostnad	2	10 512 227	14 638 976
Sum kostnader		61 009 766	89 259 212
Driftsresultat		7 409 305	25 015 432
Finansinntekter og finanskostnader			
Inntekt på investering i datterselskap	4		
Inntekt på investering i tilknyttet selskap	4	494 209	923 402
Annen renteinntekt		1 724 706	738 607
Annen finansinntekt		17 000	4 989
Sum finansinntekter		2 235 915	1 666 998
Annen rentekostnad		37 592	238 927
Annen finanskostnad		12 965	4 562
Sum finanskostnader		50 558	243 490
Netto finans		2 185 357	1 423 509
Ordinært resultat før skattekostnad		9 594 662	26 438 941
Skattekostnad på ordinært resultat	5	2 023 134	5 692 415
Ordinært resultat etter skattekostnad		7 571 528	20 746 526
Årsresultat		7 571 528	20 746 526
Minoritetsinteresser	6	1 883 108	7 524 050
Årsresultat etter minoritetsinteresser	6	5 688 420	13 222 476



Konsernets resultatregnskap

Beløp i: NOK	Note	2023	2022
Totalresultat		5 688 420	13 222 476
Overføringer og disponeringer			
Overført fra annen egenkapital	6	-2 253 691	
Ordinært utbytte	6		7 524 050
Tilleggsutbytte	6	4 058 100	
Avsatt til annen egenkapital	6	5 767 119	13 222 477
Sum overføringer og disponeringer		7 571 528	20 746 527



Konsernets balanse

Beløp i: NOK	Note	2023	2022
BALANSE - EIENDELER			
Anleggsmidler			
Immaterielle eiendeler			
Utvikling	3	875 341	
Goodwill	3	202 224	404 447
Sum immaterielle eiendeler		1 077 565	404 447
Varige driftsmidler			
Tomter, bygninger o.a. fast eiendom	3	13 637 104	13 850 347
Maskiner og anlegg	3	12 447 765	14 933 661
Driftsløsøre, inventar o.a. utstyr	3	9 411 692	9 569 234
Sum varige driftsmidler		35 496 561	38 353 243
Finansielle anleggsmidler			
Investering i datterselskap	4		
Lån til foretak i samme konsern	7		
Investeringer i tilknyttet selskap	4	2 517 072	3 372 863
Investeringer i aksjer og andeler			5 999
Andre langsiktige fordringer	7	728 196	1 299 721
Sum finansielle anleggsmidler		3 245 268	4 678 583
Sum anleggsmidler		39 819 395	43 436 272
Omløpsmidler			
Varer			
Sum varer	8	3 016 977	2 879 356
Fordringer			
Kundefordringer		3 695 054	7 985 014
Andre kortsiktige fordringer	7	1 892 922	549 287
Konsernfordringer	7		
Sum fordringer		5 587 976	8 534 301
Bankinnskudd, kontanter og lignende			
Bankinnskudd, kontanter o.l.	9	45 782 563	50 265 494
Sum bankinnskudd, kontanter og lignende		45 782 563	50 265 494



Konsernets balanse

Beløp i: NOK	Note	2023	2022
Sum omløpsmidler		54 387 515	61 679 151
SUM EIENDELER		94 206 910	105 115 423
BALANSE - EGENKAPITAL OG GJELD			
Egenkapital			
Innskutt egenkapital			
Aksjekapital	6, 10	1 633 785	1 633 785
Beholdning av egne aksjer	6	-163 379	-163 379
Overkurs	6	2 265 841	2 265 841
Sum innskutt egenkapital		3 736 247	3 736 247
Opptjent egenkapital			
Annen egenkapital	6	65 537 801	63 907 482
Udisponert resultat			
Minoritetsinteresser	6	13 197 304	11 314 196
Sum opptjent egenkapital		78 735 105	75 221 677
Sum egenkapital		82 471 352	78 957 924
Gjeld			
Langsiktig gjeld			
Utsatt skatt	5	1 941 742	2 020 360
Sum avsetninger for forpliktelser		1 941 742	2 020 360
Annen langsiktig gjeld			
Sum langsiktig gjeld		1 941 742	2 020 360
Kortsiktig gjeld			
Leverandørgjeld		2 195 803	4 401 382
Betalbar skatt	5	2 101 751	5 697 656
Skyldig offentlige avgifter		1 916 726	3 252 821
Utbytte	6	1 658 100	7 524 050
Kortsiktig konserngjeld	7		
Annen kortsiktig gjeld		1 921 435	3 261 230



Konsernets balanse

Beløp i: NOK	Note	2023	2022
Sum kortsiktig gjeld		9 793 815	24 137 139
Sum gjeld		11 735 558	26 157 499
SUM EGENKAPITAL OG GJELD		94 206 910	105 115 423



Brønnøysundregistrene

ÅRSREGNSKAP FOR REGNSKAPSÅRET 2023 - GENERELL INFORMASJON

Journalnummer: 2024 503820

Enheten

Organisasjonsnummer: 937 361 661
Organisasjonsform: Aksjeselskap
Foretaksnavn: SYLTEOSEN HOLDING AS
6440 ELNESVÅGEN

Regnskapsår

Årsregnskapets periode: 01.01.2023 - 31.12.2023

Konsern

Morselskap i konsern: Ja
Konsernregnskap lagt ved: Ja

Regnskapsregler

Regler for små foretak benyttet: Nei
Benyttet ved utarbeidelsen av
årsregnskapet til selskapet: Regnskapslovens alminnelige regler
Benyttet ved utarbeidelsen av
årsregnskapet til konsernet: Regnskapslovens alminnelige regler

Årsregnskapet fastsatt av kompetent organ

Bekreftet av representant for selskapet: Inger Marie Dahle
Dato for fastsettelse av årsregnskapet: 11.04.2024

Grunnlag for avgivelse

År 2023: Årsregnskap er elektronisk innlevert.
År 2022: Tall er hentet fra elektronisk innlevert årsregnskap fra 2023.

Det er ikke krav til at årsregnskapet m.v. som sendes til Regnskapsregisteret er undertegnet. Kontrollen på at dette er utført ligger hos revisor/enhetens øverste organ. Sikkerheten ivaretas ved at innsender har rolle/rettighet for innsending av årsregnskapet via Altinn, og ved at det bekreftes at årsregnskapet er fastsatt av kompetent organ.

Brønnøysundregistrene, 26.06.2024



Organisasjonsnr: 937 361 661
SYLTEOSEN HOLDING AS

RESULTATREGNSKAP

Beløp i: NOK	Note	2023	2022
RESULTATREGNSKAP			
Kostnader			
Annen driftskostnad	2	239 397	83 180
Sum kostnader		239 397	83 180
Driftsresultat		-239 397	-83 180
Finansinntekter og finanskostnader			
Inntekt på investering i datterselskap	3		17 216 860
Inntekt på investering i tilknyttet selskap		1 350 000	
Annen renteinntekt		834 854	364 615
Sum finansinntekter		2 184 854	17 581 475
Annen rentekostnad		1 137	
Sum finanskostnader		1 137	
Netto finans		2 183 717	17 581 475
Ordinært resultat før skattekostnad		1 944 320	17 498 295
Skattekostnad på resultat	4	139 911	136 596
Ordinært resultat etter skattekostnad		1 804 409	17 361 699
Årsresultat		1 804 409	17 361 699
Årsresultat etter minoritetsinteresser		1 804 409	17 361 699
Totalresultat		1 804 409	17 361 699
Overføringer og disponeringer			
Overført fra annen egenkapital	5	-2 253 691	
Tilleggsutbytte	5	4 058 100	
Avsatt til annen egenkapital	5		17 361 699
Overført fra annen egenkapital	5		
Sum overføringer og disponeringer		1 804 409	17 361 699



Organisasjonsnr: 937 361 661
SYLTEOSEN HOLDING AS

BALANSE

Beløp i: NOK	Note	2023	2022
BALANSE - EIENDELER			
Anleggsmidler			
Immaterielle eiendeler			
Utsatt skattefordel	4		
Finansielle anleggsmidler			
Investering i datterselskap	3	20 545 953	20 545 953
Investering i annet foretak i samme konsern	3		
Lån til foretak i samme konsern	6		
Investeringer i tilknyttet selskap	3	196 169	196 169
Lån til tilknyttet selskap og felles kontrollert virksomhet	6		
Andre langsiktige fordringer	6	728 196	1 299 721
Sum finansielle anleggsmidler		21 470 318	22 041 843
Sum anleggsmidler		21 470 318	22 041 843
Omløpsmidler			
Varer			
Fordringer			
Andre kortsiktige fordringer	6	1 463 566	142 692
Konsernfordringer	6	540	11 315 712
Sum fordringer		1 464 106	11 458 404
Bankinnskudd, kontanter og lignende			
Bankinnskudd, kontanter o. l.		26 038 066	16 117 661
Sum bankinnskudd, kontanter og lignende		26 038 066	16 117 661
Sum omløpsmidler		27 502 171	27 576 065
SUM EIENDELER		48 972 489	49 617 908

BALANSE - EGENKAPITAL OG GJELD

Egenkapital
Innskutt egenkapital



Aksjekapital	5, 7	1 633 785	1 633 785
Beholdning av egne aksjer	5, 7	-163 379	-163 379
Overkurs	5	2 265 841	2 265 841
Sum innskutt egenkapital		3 736 247	3 736 247
Opptjent egenkapital			
Opptjent egenkapital	5	43 429 981	45 683 672
Sum opptjent egenkapital		43 429 981	45 683 672
Sum egenkapital		47 166 228	49 419 919
Gjeld			
Langsiktig gjeld			
Utsatt skatt	4		
Annen langsiktig gjeld			
Langsiktig konserngjeld	6		
Øvrig langsiktig gjeld	6		
Sum langsiktig gjeld		0	0
Kortsiktig gjeld			
Leverandørgjeld		8 250	24 891
Betalbar skatt	4	139 911	136 543
Skyldig offentlige avgifter			36 556
Utbytte	5	1 658 100	
Kortsiktig konserngjeld	6		
Annen kortsiktig gjeld	8		
Sum kortsiktig gjeld		1 806 261	197 990
Sum gjeld		1 806 261	197 990
SUM EGENKAPITAL OG GJELD		48 972 489	49 617 909



Organisasjonsnr: 937 361 661
SYLTEOSEN HOLDING AS

KONSERNRESULTATREGNSKAP

Beløp i: NOK	Note	2023	2022
RESULTATREGNSKAP			
Inntekter			
Salgsinntekt	1	67 343 590	112 384 559
Annen driftsinntekt	1	1 075 481	1 890 086
Sum inntekter		68 419 071	114 274 645
Kostnader			
Varekostnad		27 791 788	45 878 351
Lønnskostnad	2	17 206 839	22 331 275
Avskrivning av driftsmidler og immaterielle eiendeler	3	5 498 913	6 410 610
Annen driftskostnad	2	10 512 227	14 638 976
Sum kostnader		61 009 766	89 259 212
Driftsresultat		7 409 305	25 015 432
Finansinntekter og finanskostnader			
Inntekt på investering i datterselskap	4		
Inntekt på investering i tilknyttet selskap	4	494 209	923 402
Annen renteinntekt		1 724 706	738 607
Annen finansinntekt		17 000	4 989
Sum finansinntekter		2 235 915	1 666 998
Annen rentekostnad		37 592	238 927
Annen finanskostnad		12 965	4 562
Sum finanskostnader		50 558	243 490
Netto finans		2 185 357	1 423 509
Ordinært resultat før skattekostnad			
skattekostnad		9 594 662	26 438 941
Skattekostnad på ordinært resultat	5	2 023 134	5 692 415
Ordinært resultat etter skattekostnad		7 571 528	20 746 526
Årsresultat		7 571 528	20 746 526
Minoritetsinteresser	6	1 883 108	7 524 050
Årsresultat etter minoritetsinteresser	6	5 688 420	13 222 476
Totalresultat		5 688 420	13 222 476
Overføringer og disponeringer			



Overført fra annen egenkapital	6	-2 253 691	
Ordinært utbytte	6		7 524 050
Tilleggsutbytte	6	4 058 100	
Avsatt til annen egenkapital	6	5 767 119	13 222 477
Sum overføringer og disponeringer		7 571 528	20 746 527



Organisasjonsnr: 937 361 661
SYLTEOSEN HOLDING AS

KONSERNBALANSE

Beløp i: NOK	Note	2023	2022
BALANSE - EIENDELER			
Anleggsmidler			
Immaterielle eiendeler			
Utvikling	3	875 341	
Goodwill	3	202 224	404 447
Sum immaterielle eiendeler		1 077 565	404 447
Varige driftsmidler			
Tomter, bygninger o.a. fast eiendom	3	13 637 104	13 850 347
Maskiner og anlegg	3	12 447 765	14 933 661
Driftsløsøre, inventar o. a. utstyr	3	9 411 692	9 569 234
Sum varige driftsmidler		35 496 561	38 353 243
Finansielle anleggsmidler			
Investering i datterselskap	4		
Lån til foretak i samme konsern	7		
Investeringer i tilknyttet selskap	4	2 517 072	3 372 863
Investeringer i aksjer og andeler			5 999
Andre langsiktige fordringer	7	728 196	1 299 721
Sum finansielle anleggsmidler		3 245 268	4 678 583
Sum anleggsmidler		39 819 395	43 436 272
Omløpsmidler			
Varer			
Sum varer	8	3 016 977	2 879 356
Fordringer			
Kundefordringer		3 695 054	7 985 014
Andre kortsiktige fordringer	7	1 892 922	549 287
Konsernfordringer	7		
Sum fordringer		5 587 976	8 534 301
Bankinnskudd, kontanter og lignende			
Bankinnskudd, kontanter o. l.	9	45 782 563	50 265 494
Sum bankinnskudd, kontanter og lignende		45 782 563	50 265 494
Sum omløpsmidler		54 387 515	61 679 151



SUM EIENDELER		94 206 910	105 115 423
BALANSE - EGENKAPITAL OG GJELD			
Egenkapital			
Innskutt egenkapital			
Aksjekapital	6, 10	1 633 785	1 633 785
Beholdning av egne aksjer	6	-163 379	-163 379
Overkurs	6	2 265 841	2 265 841
Sum innskutt egenkapital		3 736 247	3 736 247
Opptjent egenkapital			
Annen egenkapital	6	65 537 801	63 907 482
Udisponert resultat			
Minoritetsinteresser	6	13 197 304	11 314 196
Sum opptjent egenkapital		78 735 105	75 221 677
Sum egenkapital		82 471 352	78 957 924
Gjeld			
Langsiktig gjeld			
Utsatt skatt	5	1 941 742	2 020 360
Sum avsetninger for forpliktelses		1 941 742	2 020 360
Annen langsiktig gjeld			
Sum langsiktig gjeld		1 941 742	2 020 360
Kortsiktig gjeld			
Leverandørgjeld		2 195 803	4 401 382
Betalbar skatt	5	2 101 751	5 697 656
Skyldig offentlige avgifter		1 916 726	3 252 821
Utbytte	6	1 658 100	7 524 050
Kortsiktig konserngjeld	7		
Annen kortsiktig gjeld		1 921 435	3 261 230
Sum kortsiktig gjeld		9 793 815	24 137 139
Sum gjeld		11 735 558	26 157 499
SUM EGENKAPITAL OG GJELD		94 206 910	105 115 423



Organisasjonsnr: 937 361 661
SYLTEOSEN HOLDING AS

NOTEOPPLYSNINGER - SELSKAP - alle poster oppgitt i hele tall

Note
2

Antall årsverk i regnskapsåret
0.00

Sum Beløp

Balanseført verdi 31.12. Varige driftsmidler Immaterielle eiend.

Konsernregnskap

Morselskapet sitt navn

Forretningskontor for morselskapet

Begrunnelse for at datterselskap er utelatt fra konsolideringen

Samlet beløp - tilknyttet selskap Årets Fjorårets

Samlet beløp - foretak i samme konsern Årets Fjorårets

Samlet beløp - foretak i samme konsern Årets Fjorårets

Samlet beløp - felles kontrollert virksomhet Årets Fjorårets

Pantstillelse Beløp

Beholdning av egne aksjer Antall Pålydende Andel av aksjek.



Organisasjonsnr: 937 361 661
SYLTEOSEN HOLDING AS

NOTEOPPLYSNINGER - KONSERN

- alle poster oppgitt i hele tall



KPMG AS
Grandfjæra 24C
N-6415 Molde

Telephone +47 45 40 40 63
Internet www.kpmg.no
Enterprise 935 174 627 MVA

Til generalforsamlingen i Sylteosen Holding AS

Uavhengig revisors beretning

Konklusjon

Vi har revidert årsregnskapet for Sylteosen Holding AS, som består av:

- selskapsregnskapet, som består av balanse per 31. desember 2023, resultatregnskap og kontantstrømpoppstilling for regnskapsåret avsluttet per denne datoen og noter til årsregnskapet, herunder et sammendrag av viktige regnskapsprinsipper, og
- konsernregnskapet, som består av balanse per 31. desember 2023, resultatregnskap og kontantstrømpoppstilling for regnskapsåret avsluttet per denne datoen og noter til årsregnskapet, herunder et sammendrag av viktige regnskapsprinsipper.

Etter vår mening

- oppfyller årsregnskapet gjeldende lovkrav,
- gir selskapsregnskapet et rettviseende bilde av selskapets finansielle stilling per 31. desember 2023 og av dets resultater og kontantstrømmer for regnskapsåret avsluttet per denne datoen i samsvar med regnskapslovens regler og god regnskapsskikk i Norge, og
- gir konsernregnskapet et rettviseende bilde av konsernets finansielle stilling per 31. desember 2023 og av dets resultater og kontantstrømmer for regnskapsåret avsluttet per denne datoen i samsvar med regnskapslovens regler og god regnskapsskikk i Norge.

Grunnlag for konklusjonen

Vi har gjennomført revisjonen i samsvar med International Standards on Auditing (ISA-ene). Våre oppgaver og plikter i henhold til disse standardene er beskrevet nedenfor under *Revisors oppgaver og plikter ved revisjonen av årsregnskapet*. Vi er uavhengige av selskapet og konsernet i samsvar med kravene i relevante lover og forskrifter i Norge og International Code of Ethics for Professional Accountants (inkludert internasjonale uavhengighetsstandarder) utstedt av International Ethics Standards Board for Accountants (IESBA-reglene), og vi har overholdt våre øvrige etiske forpliktelser i samsvar med disse kravene. Innhentet revisjonsbevis er etter vår vurdering tilstrekkelig og hensiktsmessig som grunnlag for vår konklusjon.

Øvrig informasjon

Styret og daglig leder (ledelsen) er ansvarlige for informasjonen i årsberetningen. Øvrig informasjon omfatter informasjon i årsrapporten bortsett fra årsregnskapet og den tilhørende revisjonsberetningen. Vår konklusjon om årsregnskapet ovenfor dekker ikke informasjonen i årsberetningen.

I forbindelse med revisjonen av årsregnskapet er det vår oppgave å lese årsberetningen. Formålet er å vurdere hvorvidt det foreligger vesentlig inkonsistens mellom årsberetningen og årsregnskapet og den kunnskap vi har opparbeidet oss under revisjonen av årsregnskapet, eller hvorvidt informasjon i årsberetningen ellers fremstår som vesentlig feil. Vi har plikt til å rapportere dersom årsberetningen fremstår som vesentlig feil. Vi har ingenting å rapportere i så henseende.

© KPMG AS, a Norwegian limited liability company and a member firm of the KPMG global organization of independent member firms affiliated with KPMG International Limited, a private English company limited by guarantee. All rights reserved.

Statsautoriserte revisorer - medlemmer av Den norske Revisorforening

Offices in:

Oslo	Elverum	Mo i Rana	Tromsø
Alla	Finnsnes	Molde	Trondheim
Arendal	Hamar	Sandefjord	Tynset
Bergen	Haugesund	Slavanger	Ulsteinvik
Bode	Knarvik	Stord	Ålesund
Drammen	Kristiansand	Straume	

Penneo document key: U7SH0-G3LOZ-BOEZH-ZZSFZ-KHT60-MACGO



Basert på kunnskapen vi har opparbeidet oss i revisjonen, mener vi at årsberetningen

- er konsistent med årsregnskapet og
- inneholder de opplysninger som skal gis i henhold til gjeldende lovkrav.

Ledelsens ansvar for årsregnskapet

Ledelsen er ansvarlig for å utarbeide årsregnskapet og for at det gir et rettviseende bilde i samsvar med regnskapslovens regler og god regnskapsskikk i Norge. Ledelsen er også ansvarlig for slik intern kontroll som den finner nødvendig for å kunne utarbeide et årsregnskap som ikke inneholder vesentlig feilinformasjon, verken som følge av misligheter eller utilsiktede feil.

Ved utarbeidelsen av årsregnskapet er ledelsen ansvarlig for å ta standpunkt til selskapets og konsernets evne til fortsatt drift og opplyse om forhold av betydning for fortsatt drift. Forutsetningen om fortsatt drift skal legges til grunn for årsregnskapet så lenge det ikke er sannsynlig at virksomheten vil bli avvirket.

Revisors oppgaver og plikter ved revisjonen av årsregnskapet

Vårt mål er å oppnå betryggende sikkerhet for at årsregnskapet som helhet ikke inneholder vesentlig feilinformasjon, verken som følge av misligheter eller utilsiktede feil, og å avgi en revisjonsberetning som inneholder vår konklusjon. Betryggende sikkerhet er en høy grad av sikkerhet, men ingen garanti for at en revisjon utført i samsvar med ISA-ene, alltid vil avdekke vesentlig feilinformasjon. Feilinformasjon kan oppstå som følge av misligheter eller utilsiktede feil. Feilinformasjon er å anse som vesentlig dersom den enkeltvis eller samlet med rimelighet kan forventes å påvirke de økonomiske beslutningene som brukerne foretar på grunnlag av årsregnskapet.

Som del av en revisjon i samsvar med ISA-ene, utøver vi profesjonelt skjønn og utviser profesjonell skepsis gjennom hele revisjonen. I tillegg:

- identifiserer og vurderer vi risikoen for vesentlig feilinformasjon i regnskapet, enten det skyldes misligheter eller utilsiktede feil. Vi utformer og gjennomfører revisjonshandlinger for å håndtere slike risikoer, og innhenter revisjonsbevis som er tilstrekkelig og hensiktsmessig som grunnlag for vår konklusjon. Risikoen for at vesentlig feilinformasjon som følge av misligheter ikke blir avdekket, er høyere enn for feilinformasjon som skyldes utilsiktede feil, siden misligheter kan innebære samarbeid, forfalskning, bevisste utelatelser, uriktige fremstillinger eller overstyring av internkontroll.
- opparbeider vi oss en forståelse av intern kontroll som er relevant for revisjonen, for å utforme revisjonshandlinger som er hensiktsmessige etter omstendighetene, men ikke for å gi uttrykk for en mening om effektiviteten av selskapets og konsernets interne kontroll.
- evaluerer vi om de anvendte regnskapsprinsippene er hensiktsmessige og om regnskapsestimatene og tilhørende noteopplysninger utarbeidet av ledelsen er rimelige.
- konkluderer vi på om ledelsens bruk av fortsatt drift-forutsetningen er hensiktsmessig, og, basert på innhentede revisjonsbevis, hvorvidt det foreligger vesentlig usikkerhet knyttet til hendelser eller forhold som kan skape tvil av betydning om selskapets og konsernets evne til fortsatt drift. Dersom vi konkluderer med at det eksisterer vesentlig usikkerhet, kreves det at vi i revisjonsberetningen henleder oppmerksomheten på tilleggsopplysningene i årsregnskapet, eller, dersom slike tilleggsopplysninger ikke er tilstrekkelige, at vi modifiserer vår konklusjon. Våre konklusjoner er basert på revisjonsbevis innhentet frem til datoen for revisjonsberetningen. Etterfølgende hendelser eller forhold kan imidlertid medføre at selskapet og konsernet ikke kan fortsette driften.
- evaluerer vi den samlede presentasjonen, strukturen og innholdet i årsregnskapet, inkludert tilleggsopplysningene, og hvorvidt årsregnskapet gir uttrykk for de underliggende transaksjonene og hendelsene på en måte som gir et rettviseende bilde.
- innhenter vi tilstrekkelig og hensiktsmessig revisjonsbevis vedrørende den finansielle informasjonen til enhetene eller forretningsområdene i konsernet for å kunne gi uttrykk for en mening om konsernregnskapet. Vi er ansvarlige for å lede, følge opp og gjennomføre konsernrevisjonen. Vi har eneansvar for vår konklusjon om konsernregnskapet.



Vi kommuniserer med styret blant annet om det planlagte innholdet i og tidspunkt for revisjonsarbeidet og eventuelle vesentlige funn i revisjonen, herunder vesentlige svakheter i intern kontroll som vi avdekker gjennom revisjonen.

Molde, 11. april 2024

KPMG AS

Petter B. Varhaugvik
Statsautorisert revisor
(elektronisk signert)

Penneo document key: U7SH0-G3LOZ-BOEZF-2ZSFZ-KHT60-MACGO



PENNEO

Signaturene i dette dokumentet er juridisk bindende. Dokument signert med "Penneo™ - sikker digital signatur". De signerende parter sin identitet er registrert, og er listet nedenfor.

"Med min signatur bekrefter jeg alle datoer og innholdet i dette dokument."

Varhaugvik, Petter Blikås

Statsautorisert revisor

På vegne av: KPMG AS

Serienummer: no_bankid:9578-5997-4-817985

IP: 80.232.xxx.xxx

2024-04-11 13:11:31 UTC



Penneo Dokumentnøkkel: U7SH0-G3LOZ-BOEZI-ZSFEZ-KHT60-MACG0

Dokumentet er signert digitalt, med **Penneo.com**. Alle digitale signatur-data i dokumentet er sikret og validert av den datamaskin-utregnede hash-verdien av det opprinnelige dokument. Dokumentet er låst og tids-stemplet med et sertifikat fra en betrodd tredjepart. All kryptografisk bevis er integrert i denne PDF, for fremtidig validering (hvis nødvendig).

Hvordan bekrefter at dette dokumentet er originalen?

Dokumentet er beskyttet av ett Adobe CDS sertifikat. Når du åpner dokumentet i

Adobe Reader, skal du kunne se at dokumentet er sertifisert av **Penneo e-signature service <penneo@penneo.com>**. Dette garanterer at innholdet i dokumentet ikke har blitt endret.

Det er lett å kontrollere de kryptografiske beviser som er lokalisert inne i dokumentet, med Penneo validator - <https://penneo.com/validator>



Sylteosen Holding AS

Konsernregnskap 2023



STYRETS ÅRSBERETNING FOR SYLTEOSEN HOLDING AS FOR 2023

Virksomhetens art og lokalisering

Sylteosen Holding AS er et holdingselskap uten drift. Selskapet er morselskap i et konsern bestående av Sylteosen Betong AS, Sylteosen Eiendom AS og Fannestrandvegen 64 Molde AS. Loe Sylteosen Betongvarer AS er tilknyttet selskap i konsernet.

Sylteosen Betongs virksomhet er produksjon og transport av ferdigbetong til bygge- og anleggsbransjen. Sylteosen Eiendom AS og Fannestrandvegen 64 Molde leier ut fast eiendom til Sylteosen Betong AS og Loe Sylteosen Betongvarer AS.

Virksomheten til konsernet er lokalisert i Hustadvika og Molde.

Fortsatt drift

Årsregnskapet for 2023 er satt opp under forutsetning av fortsatt drift. Det bekreftes herved at forutsetningen for fortsatt drift er til stede.

Rettsvisende oversikt over utvikling og resultat

Konsernets omsetning var 68,4 millioner kroner i 2023 mot 114,3 millioner kroner i 2022, en reduksjon på 40,1%. Resultat før skattekostnad endte på 9,6 millioner kroner mot 26,4 millioner kroner i 2022. Resultatgraden er med dette 14,0 %.

Konsernet har ved utgangen av 2023 en egenkapital på 82,5 millioner kroner, en økning på 3,5 millioner, fra 79,0 millioner kroner i 2022. Egenkapitalandelen er 87,5 % i 2023, mot 75,1 % i 2022. Samlet gjeld utgjør 11,7 millioner mot 26,2 millioner kroner i 2022. Likviditeten i konsernet anses som god, med 45,8 millioner kroner i kontantbeholdning i utgangen av 2023.

Netto kontantstrøm i konsernet fra operasjonelle aktiviteter utgjør 7,7 millioner kroner, og endring i kontanter og kontantekvivalenter i 2023 er negativ med 4,5 millioner kroner. Årsaken til at endringen er negativ skyldes i all hovedsak utbetaling av avsatt utbytte fra 2022. Omløpsmidler overstiger kortsiktig gjeld med 44,6 millioner kroner.

Utviklingen i omsetning, resultatgrad og egenkapitalandel er som forventet i 2023.

Redusert omstening og resultat kommer av flere store prosjekter som ble ferdigstilt i første halvår, samt en redusert aktivitet i bygge- og anleggsbransjen som følge av renteøkninger drevet av motkonjunkturpolitikk. Dette har også ført til at flere store prosjekter har blitt skyvd på, og vi forventer at noen av disse igansettes i løpet av 2024.

Morselskapets finansielle stilling er god med en egenkapitalandel på 96,3 % av en total kapital på 47,2 millioner kroner. Likviditeten er god og selskapet har likvider på 26,0 millioner kroner ved utgangen av 2023. Årsresultatet ble 1,8 millioner kroner i 2023.

Styret mener at årsregnskapet gir et rettsvisende bilde av selskapets eiendeler og gjeld, finansielle stilling og resultat.

Sentrale risikoer og usikkerhetsfaktorer

Det er en økende interesse for miljøvennlige produkter i bransjen, og konsernet tilrettelegger nå produksjonen med kompetanse, utstyr og innsatsfaktorer for å kunne imøtekomme dette. Det gjelder primært produksjon av lavkarbonbetong.

Markedet ellers er drevet av konjunktur og omsetning i bygg- og anleggssektoren. Rentehevinger og



typisk motkonjunktur vil på sikt kunne påvirke konsernets omsetning. Flere store prosjekter i regionen er i hovedsak avsluttet i løpet av 2023, og samlet sett ser vi for oss en noenlunde lik aktivitet i 2024 som i 2023.

Finansiell risiko

Selskapets finansielle situasjon er god, og selskapet har ikke langsiktig gjeld. Selskapet har ingen problemer med å overholde sine finansielle forpliktelser. Selskapet er i liten grad utsatt for valutarisiko.

Ansvarsforsikring

Det er ikke tegnet forsikring for styrets medlemmer og daglig leder for deres mulige erstatningsansvar i Sylteosen Holding, Sylteosen Eiendom eller Fannestrandvegen 64 Molde AS.

I Sylteosen Betong er det tegnet forsikring for styrets medlemmer og daglig leder for deres mulige erstatningsansvar overfor foretaket og tredjepersoner. Forsikringen dekker det rettslige erstatningsansvar styret eller styremedlemmet kan pådra seg under utøvelsen av styreverv, samt ansvaret som daglig leder kan pådra seg i rollen som daglig leder.

Forsknings- og utviklingsaktiviteter

Konsernet arbeider kontinuerlig med utvikling av produkter tilpasset kundenes behov. Utgifter til forskning og utvikling kostnadsføres løpende.

Arbeidsmiljø

Morseelskapet har ingen ansatte.

Selskapene i konsernet har et tilfredsstillende arbeidsmiljø med et registrert sykefravær på 9,8% det siste året, hvorav 5% er definert som korttidsfravær. I 2022 var det totale sykefraværet 10 %. Det har ikke forekommet ulykker med personskader eller materielle skader. Som et etisk bevisst konsern, har konsernet innarbeidet retningslinjer mot diskriminering og trakassering på grunn av rase, hudfarge, kjønn, nasjonalitet, religion, legning, alder eller annen grunn.

Det er verdt å merke seg at betongbransjen har en stor overvekt av mannlige ansatte. Ved utgangen av året var det kun to av konsernets tjuen ansatte som var kvinner. I styret for Sylteosen Holding er det to menn og en kvinne. Selskapene i konsernet jobber aktivt for å fremme mangfold og likestilling i konsernet. Dette inkluderer tiltak for å øke kvinneandelen blant de ansatte, samt å sikre at rekrutteringsprosessen er åpen og rettferdig for alle. Selskapene i konsernet vil også fortsette å overvåke sykefraværet og jobbe for å opprettholde et godt arbeidsmiljø for alle ansatte og innleide.

Åpenhetsloven

Sylteosen Holding AS har ikke drift og leverer ikke varer eller tjenester til andre selskaper. Selskapet er derfor ikke omfattet av kravene i åpenhetsloven.

Sylteosen Betong AS har gjennomført aktsomhetsvurderinger innenfor Åpenhetslovens formål, og redegjørelsen for 2022 ble publisert på selskapets hjemmeside (<https://sylteosen.no/om-oss/>) før 30.06.2023. Sylteosen Betong vil publisere oppdatert redegjørelse for 2023 innen 30.06.24

Ytre miljø

Det har i år blitt vedtatt strengere reguleringer for bransjen. Dette medfører blant annet at mest mulig prosessvann skal resirkuleres. Forskriften er tredd i kraft, men det er en overgangperiode på tre år. Dette er tilstrekkelig tid til å tilpasse oss reglene. Løsning og finansielle forutsetninger ligger til rette for å imøtekomme kravene.

Sylteosen Betong AS er ISO-sertifisert etter 9001 og 14001 som stiller strenge krav til kvalitet og miljø. Selskapet er opptatt av å opprettholde en moderne og miljøvennlig bilpark og har installert barrierer og ulike sensorer med varsling der hvor det finnes risiko for utslipp og lekkasje ved sine



anlegg. Selskapet arbeider kontinuerlig med dette arbeidet og har iverksatt flere tiltak for å forhindre og begrense utslipp til vann, grunn og luft.


Redegjørelse for årsregnskapet og resultatdisponering

Etter styrets oppfatning gir fremlagt årsregnskap uttrykk for virksomhetens resultat for 2023 og økonomiske stilling ved årsskiftet.


Det er ikke inntrådt forhold etter regnskapsårets slutt som er av betydning for bedømmelsen av regnskapet.

Selskapet har for 2023 et overskudd etter skatt på NOK 1 804 409. Styret foreslår overfor generalforsamlingen at årets overskudd overføres til annen egenkapital.

Hustadvika, 11. april 2024


Arne H Sæther
Styrets leder


Inger Marie Dahle
Styremedlem/Daglig leder


Otto K Aaram Barsten
Styremedlem



RESULTATREGNSKAP - MOR/KONSERN

SYLTEOSEN HOLDING AS					
2023	Morselskap 2022		Note	Konsern 2023	2022
DRIFTSINNEKTER OG DRIFTSKOSTNADER					
0	0	Salgsinntekt	1	67 343 590	112 384 559
0	0	Annen driftsinntekt	1	1 075 481	1 890 086
0	0	Sum driftsinntekter		68 419 071	114 274 645
0	0	Varekostnad		27 791 788	45 878 351
0	0	Lønnskostnad	2	17 206 839	22 331 275
0	0	Avskrivning av driftsmidler og immaterielle eiendeler	3	5 498 913	6 410 610
239 397	83 180	Annen driftskostnad	2	10 512 227	14 638 976
239 397	83 180	Sum driftskostnader		61 009 766	89 259 212
-239 397	-83 180	Driftsresultat		7 409 305	25 015 432
FINANSINNEKTER OG FINANSKOSTNADER					
0	17 216 860	Inntekt på investering i datterselskap	4	0	0
1 350 000	0	Inntekt på investering i tilknyttet selskap	4	494 209	923 402
834 854	364 615	Annen renteinntekt		1 724 706	738 607
0	0	Annen finansinntekt		17 000	4 989
1 137	0	Annen rentekostnad		37 592	238 927
0	0	Annen finanskostnad		12 965	4 562
2 183 717	17 581 475	Resultat av finansposter		2 185 357	1 423 509
1 944 320	17 498 295	Ordinært resultat før skattekostnad		9 594 662	26 438 941
139 911	136 596	Skattekostnad på ordinært resultat	5	2 023 134	5 692 415
1 804 409	17 361 699	Årsresultat		7 571 528	20 746 526
0	0	Minoritetens andel	6	1 883 108	7 524 050
1 804 409	17 361 699	Majoritetens andel	6	5 688 420	13 222 476
OVERFØRINGER					
0	0	Avsatt til utbytte	6	0	7 524 050
4 058 100	0	Tilleggsutbytte	6	4 058 100	0
0	17 361 699	Avsatt til annen egenkapital	6	5 767 119	13 222 477
2 253 691	0	Overført fra annen egenkapital	6	2 253 691	0
1 804 409	17 361 699	Sum disponert		7 571 528	20 746 527



BALANSE - MOR/KONSERN					
SYLTEOSEN HOLDING AS					
2023	Morselskap 2022		Note	Konsern 2023	2022
EIENDELER					
ANLEGGSMIDLER					
IMMATERIELLE EIENDELER					
0	0	Utvikling	3	875 341	0
0	0	Goodwill	3	202 224	404 447
0	0	Sum immaterielle eiendeler		1 077 565	404 447
VARIGE DRIFTSMIDLER					
0	0	Tomter, bygninger o.a. fast eiendom	3	13 637 104	13 850 347
0	0	Maskiner og anlegg	3	12 447 765	14 933 661
0	0	Driftsløsøre, inventar o.a. utstyr	3	9 411 692	9 569 234
0	0	Sum varige driftsmidler		35 496 561	38 353 243
FINANSIELLE ANLEGGSMIDLER					
20 545 953	20 545 953	Investeringer i datterselskap	4	0	0
196 169	196 169	Investeringer i tilknyttet selskap	4	2 517 072	3 372 863
0	0	Investeringer i aksjer og andeler		0	5 999
728 196	1 299 721	Andre langsiktige fordringer	7	728 196	1 299 721
21 470 318	22 041 843	Sum finansielle anleggsmidler		3 245 268	4 678 583
21 470 318	22 041 843	Sum anleggsmidler		39 819 395	43 436 272
OMLØPSMIDLER					
0	0	Lager av varer og annen beholdning	8	3 016 977	2 879 356
FORDRINGER					
0	0	Kundefordringer		3 695 054	7 985 014
1 463 566	142 692	Andre kortsiktige fordringer	7	1 892 922	549 287
540	11 315 712	Konsernfordringer	7	0	0
1 464 106	11 458 404	Sum fordringer		5 587 976	8 534 301
26 038 066	16 117 661	Bankinnskudd, kontanter o.l.	9	45 782 563	50 265 494
27 502 171	27 576 065	Sum omløpsmidler		54 387 515	61 679 151
48 972 489	49 617 908	Sum eiendeler		94 206 910	105 115 423




BALANSE - MOR/KONSERN

SYLTEOSEN HOLDING AS					
2023	Morselskap 2022		Note	Konsern 2023	2022
EGENKAPITAL OG GJELD					
INNSKUTT EGENKAPITAL					
1 633 785	1 633 785	Aksjekapital	6, 10	1 633 785	1 633 785
-163 379	-163 379	Egne aksjer	6	-163 379	-163 379
2 265 841	2 265 841	Overkurs	6	2 265 841	2 265 841
3 736 247	3 736 247	Sum innskutt egenkapital		3 736 247	3 736 247
OPPTJENT EGENKAPITAL					
43 429 981	45 683 672	Annen egenkapital	6	65 537 801	63 907 482
0	0	Minoritetens andel	6	13 197 304	11 314 196
43 429 981	45 683 672	Sum opptjent egenkapital		78 735 105	75 221 677
47 166 228	49 419 919	Sum egenkapital		82 471 352	78 957 924
GJELD					
AVSETNING FOR FORPLIKTELSE					
0	0	Utsatt skatt	5	1 941 742	2 020 360
0	0	Sum avsetning for forpliktelser		1 941 742	2 020 360
KORTSIKTIG GJELD					
8 250	24 891	Leverandørgjeld		2 195 803	4 401 382
139 911	136 543	Betalbar skatt	5	2 101 751	5 697 656
0	36 556	Skyldig offentlige avgifter		1 916 726	3 252 821
1 658 100	0	Utbytte	6	1 658 100	7 524 050
0	0	Annen kortsiktig gjeld		1 921 435	3 261 230
1 806 261	197 990	Sum kortsiktig gjeld		9 793 815	24 137 139
1 806 261	197 990	Sum gjeld		11 735 558	26 157 499
48 972 489	49 617 909	Sum egenkapital og gjeld		94 206 910	105 115 423

Hustadvika, 11.04.2024
Styret i Sylteosen Holding AS


Arne Henrik Sæther
Styreleder


Inger-Marie Dahle
Styremedlem / Daglig leder


Otto Kjell Aaram Barsten
Styremedlem



Sylteosen Holding AS - konsern

Årsregnskap 2023

Morselskap			Konsern		
2023	2022		2023	2022	
1 944 320	17 498 295		9 594 662	26 438 941	
-136 543	-46 338	-	-5 697 656	-2 605 867	
0	0	-/+	-1 054 000	-1 872 507	
0	0	+	5 498 913	6 410 610	
0	0	+/-	-137 621	-626 257	
0	0	+/-	4 289 960	336 365	
-16 641	24 891	+/-	-2 205 579	92 208	
0	0	+/-	855 791	-923 402	
-785 903	-16 693 316	+/-	-3 442 002	2 889 908	
1 005 233	783 532	=	7 702 468	30 139 999	
Kontantstrømmer fra operasjonelle aktiviteter					
0	0	+	1 054 000	2 849 663	
0	0	-	-2 219 952	-4 607 196	
0	0	-	-1 095 397	-4 607 196	
0	0	=	-2 261 349	-1 757 534	
Kontantstrømmer fra investeringsaktiviteter					
0	0	-	0	-6 624 993	
11 315 172	5 076 289	+	0	0	
-2 400 000	0	-	-9 924 050	-3 384 192	
0	-5 797 902	-	0	0	
8 915 172	-721 613	=	-9 924 050	-10 009 185	
9 920 405	61 919	=	-4 482 931	18 373 281	
Kontantstrømmer fra finansieringsaktiviteter					
16 117 661	16 055 743	+	50 265 494	31 892 214	
26 038 066	16 117 661	=	45 782 563	50 265 494	



Sylteosen Holding AS - konsern Årsregnskap 2023

Årsregnskapet er satt opp i samsvar med regnskapsloven og god regnskapsskikk. Selskapet har videre fulgt relevante bestemmelser i Norsk Regnskaps Standard utarbeidet av Norsk Regnskaps Stiftelse.

Regnskapsprinsipper for aksjer i datterselskaper og tilknyttede selskaper

Kostmetoden brukes som prinsipp for investeringer i datterselskaper og tilknyttede selskaper i selskapsregnskapet. Kostprisen økes når midler tilføres ved kapitalutvidelse, eller når det gis konsernbidrag til datterselskap. Mottatte utdelinger resultatføres i utgangspunktet som inntekt. Utdelinger som overstiger andel av opptjent egenkapital etter kjøpet føres som reduksjon av anskaffelseskost. Utbytte/konsernbidrag fra datterselskap regnskapsføres det samme året som datterselskapet avsetter beløpet. Utbytte fra andre selskaper regnskapsføres som finansinntekt når utbyttet er vedtatt. I konsernregnskapet benyttes egenkapitalmetoden for tilknyttede selskaper.

Konsolideringsprinsipper

Datterselskaper blir konsolidert fra det tidspunkt kontrollen er overført til konsernet (oppkjøpstidspunktet). I konsernregnskapet erstattes posten aksjer i datterselskap med datterselskapets eiendeler og gjeld. Konsernregnskapet utarbeides som om konsernet var én økonomisk enhet. Transaksjoner, urealisert fortjeneste og mellomværende mellom selskapene i konsernet elimineres.

Kjøpte datterselskaper regnskapsføres i konsernregnskapet basert på morselskapets anskaffelseskost. Anskaffelseskost tilordnes identifiserbare eiendeler og gjeld i datterselskapet, som oppføres i konsernregnskapet til virkelig verdi på oppkjøpstidspunktet. Eventuell merverdi ut over hva som kan henføres til identifiserbare eiendeler og gjeld, balanseføres som goodwill. Goodwill behandles som en residual og balanseføres med den andelen som er observert i oppkjøpstransaksjonen. Merverdier i konsernregnskapet avskrives over de oppkjøpte eiendelenes forventede levetid.

Sylteosen Holding konsernet består av følgende selskap:

Sylteosen Holding AS
Sylteosen Betong AS
Sylteosen Eiendom AS
Fannestrandvegen 64 Molde AS

Inntekter og kostnader

Sylteosen Betong leverer betong til sine kunder. Salgsinntekten består av produsert betong, transport og leveranse til kjøper. Salget inntektsføres når risiko og kontroll er overført til kjøperen, og dette anses å være tidspunktet når varen er levert hos kjøper.

Leieinntekt faktureres og inntektsføres månedlig.

Inntekter ved salg av varer og tjenester vurderes til virkelig verdi av vederlaget, netto etter fradrag for Leieinntekter for eiendomsselskapene inntektsføres løpende over leieperioden.

Kostnader medtas etter sammenstillingsprinsippet, dvs. at kostnader medtas i samme periode som tilhørende inntekt inntektsføres.

Estimater

Utarbeidelse av årsregnskap innebærer bruk av estimater. Ledelsen benytter best tilgjengelig informasjon som grunnlag for slike estimater. Faktiske resultater kan avvike fra dette.



Sylteosen Holding AS - konsern Årsregnskap 2023

Klassifisering og vurdering av balanseposter

Eiendeler bestemt til varig eie eller bruk er klassifisert som anleggsmidler. Anleggsmidler er vurdert til anskaffelseskost. Omløpsmidler og kortsiktig gjeld omfatter normalt poster som forfaller til betaling innen ett år etter balansedagen, samt poster som knytter seg til varekretsløpet.

Omløpsmidler

Omløpsmidler vurderes til laveste verdi av anskaffelseskost og antatt virkelig verdi (Laveste verdis prinsipp).

Anleggsmidler

Anleggsmidler omfatter eiendeler bestemt til varig eie og bruk for virksomheten. Anleggsmidler er vurdert til anskaffelseskost. Varige driftsmidler føres opp i balansen og avskrives over driftsmidlets forventede økonomiske levetid. Varige driftsmidler nedskrives til virkelig verdi ved verdifall som forventes ikke å være av forbigående art. Nedskrivninger blir reversert når grunnlaget for nedskrivningen ikke lenger finnes å være til stede.

Goodwill

Goodwill oppstod i forbindelse med tingsinnskudd fra Norbetong i 2018. Goodwill avskrives over 5 år.

Utvikling

Utvikling gjelder oppgradering av IT system. Det er kun utgifter knyttet applikasjonsutvikling som er aktivert og disse avskrives over 3 år.

Gjeld

Gjeld, med unntak for enkelte avsetninger for forpliktelser, balanseføres til nominelt gjeldsbeløp.

Varer

Lager av innkjøpte varer er vurdert til det laveste av anskaffelseskost etter FIFO-prinsippet, og netto salgsverdi.

Fordringer

Kundefordringer og andre fordringer er oppført i balansen til pålydende etter fradrag for avsetning til forventet tap. Avsetning for tap gjøres på grunnlag av individuelle vurderinger av de enkelte fordringene. I tillegg gjøres det for øvrige kundefordringer en uspesifisert avsetning for å dekke antatt tap.

Skatt

Skattekostnaden i resultatregnskapet omfatter både periodens betalbare skatt og endring i utsatt skatt. Utsatt skatt beregnes med 22 % på grunnlag av de midlertidige forskjeller som eksisterer mellom regnskapsmessige og skattemessige verdier, samt eventuelt ligningsmessig underskudd til fremføring ved utgangen av regnskapsåret. Skatteøkende og skattereduserende midlertidige forskjeller som reverserer eller kan reversere i samme periode er utlignet og nettoført.

Oppføring av utsatt skattefordel på netto skattereduserende forskjeller som ikke er utlignet og underskudd til fremføring, er begrunnet med antatt fremtidig inntjening. Utsatt skattefordel som kan balanseføres og utsatt skatt er oppført netto i balansen.

Kontantstrømoppstilling

Kontantstrømoppstillingen er utarbeidet etter den indirekte metoden. Likviditetsbeholdningen omfatter kontanter, bankinnskudd og andre kortsiktige likvide plasseringer med forfallsdato kortere enn tre måneder fra anskaffelsesdato.



Sylteosen Holding AS - konsern Årsregnskap 2023

Note 1 – Driftsinntekter - konsern Spesifikasjon av salg fordelt geografisk

	2023	2022
Salg i Norge	68 419 071	114 274 645
Total omsetning	68 419 071	114 274 645

Spesifikasjon av salg fordelt på segment

Salg av og levering av betong	67 778 634	113 682 882
Leieinntekter	-	591 763
Total omsetning	68 419 071	114 274 645

Note 2 Lønnskostnader, antall ansatte, godtgjørelser, lån til ansatte mm.

Morselskapet		Lønnskostnader	Konsernet	
2023	2022		2023	2022
0	0	Lønninger	13 259 471	17 327 074
0	0	Arbeidsgiveravgift	2 129 890	2 680 056
0	0	Pensjonskostnader	1 511 102	1 744 864
0	0	Andre ytelser	307 146	579 281
0	0	Sum	17 206 839	22 331 275
0	0	Sysselsatte årsverk i regnskapsåret	24	28

Obligatorisk tjenestepensjon

Sylteosen Betong er pliktig til å ha tjeneste pensjonsordning etter lov om obligatorisk tjeneste pensjon. Selskapets pensjonsordninger tilfredsstiller kravene i denne lov.

Ytelser til ledende personer

	Daglig leder	Styret
Lønn	0	0
Pensjonsutgifter	0	0
Annen godtgjørelse	0	0
Sum	0	0

Kostnadsført godtgjørelse til revisor

	Morselskap	Konsern
Lovpålagt revisjon (inkl. teknisk bistand med årsregnskap og skattemelding)	136 599	304 814
Annen bistand	0	20 162
Sum	136 599	324 976

Merverdiavgift er ikke inkludert i revisjonshonoraret.



Sylteosen Holding AS - konsern Årsregnskap 2023

Note 3 – Imaterielle eiendeler og driftsmidler - konsern

Konsernet	Goodwill	IT Systemer	Maskiner og anlegg	Driftsløspøre og inventar o.l	Bygninger og fast eiendom	Sum
Anskaffelseskost 01.01.	1 300 000		25 749 096	31 563 654	23 551 266	80 864 016
Tilgang		1 095 397	-	2 219 952	-	2 219 952
Avgang			-	-	-	-
Anskaffelseskost 31.12.	1 300 000	1 095 397	25 749 096	33 783 606	23 551 266	83 083 968
Akkumulerte avskrivninger 31.12	1 097 775	220 055	13 301 332	24 371 914	9 914 162	47 587 408
Balanseført verdi 31.12.	202 224	875 341	12 447 765	9 411 692	13 637 104	35 496 560
Årets avskrivninger	202 222	220 055	2 485 896	2 377 495	213 244	5 498 913
Forventet økonomisk levetid	5 år	3 år	5-15 år	5-20 år	0 - 43 år	
Avskrivningsplan	Lineær	Lineær	Lineær	Lineær	Lineær	

Årlig leie av ikke balanseførte driftsmidler

Driftsmiddel	Leieperiode	Årlig leie
Driftsmidler	2023 - 2029	656 887



Sylteosen Holding AS - konsern Årsregnskap 2023

Note 4 Investering i datterselskap og tilknyttet selskap

Selskap

Datterselskap	Forretnings- kontor	Eier-/ stemme- andel	Anskaffelseskost	Bokført verdi
Sylteosen Eiendom AS	Hustadvika	100 %	7 590 383	7 590 383
Fannestrandsvegen 64 Molde AS	Hustadvika	100 %	12 422 765	12 422 765
Sylteosen Betong AS	Hustadvika	60 %	532 805	532 805
Sum			20 545 953	20 545 953

Tilknyttet selskap	Forretnings- kontor	Eier-/ stemme- andel	Anskaffelseskost	Bokført verdi
Loe Sylteosen Betongvarer AS	Hustadvika	45 %	196 169	196 169

Konsern

Investering i tilknyttet selskap

Tilknyttet selskap	Forretnings- kontor	Eier-/ stemme- andel	Anskaffelseskost	Bokført verdi
Loe Sylteosen Betongvarer AS	Hustadvika	45 %	196 169	2 517 072

I konsernet er investeringer i tilknyttet selskap bokført etter egenkapitalmetoden.



Sylteosen Holding AS - konsern

Årsregnskap 2023

Note 5 - Skatt

Beregning av utsatt skatt/utsatt skattefordel

Morselskapet			Konsernet	
2023	2022		2023	2022
		Midlertidige forskjeller		
0	0	Omløpsmidler	-250 000	-250 000
0	0	Anleggsmidler	8 579 295	8 872 519
0	0	Regnskapsmessige avsetninger	-16 251	-16 251
0	0	Netto midlertidige forskjeller	8 313 044	8 606 268
0	0	Underskudd til fremføring	0	0
0	0	Grunnlag for utsatt skatt	8 313 044	8 606 268
0	0	Utsatt skatt	1 828 870	1 893 379
0	0	Utsatt skatt på merverdi i bygg	112 872	126 981
0	0	Utsatt skattefordel / utsatt skatt i balansen 31.12	1 941 742	2 020 360

Grunnlag for skattekostnad, endring i utsatt skatt og betalbar skatt

Morselskapet			Konsernet	
2023	2022		2023	2022
		Grunnlag for betalbar skatt		
1 944 320	17 498 295	Resultat før skattekostnad	10 450 453	26 438 941
-1 308 363	-16 877 405	Permanente forskjeller	-1 254 392	-564 333
635 957	620 890	Grunnlag for skattekostnad på årets resultat	9 196 061	25 874 608
0	0	Endring i midlertidige forskjeller	357 356	23 669
635 957	620 890	Gr.lag for bet.bar skatt i res.regnskapet	9 553 417	25 898 277
0	0	Benyttet underskudd til framføring	0	0
635 957	620 890	Skattepliktig inntekt (grunnlag for betalbar skatt for inntektsåret)	9 553 417	25 898 277

Morselskapet			Konsernet	
2023	2022		2023	2022
		Fordeling av skattekostnaden		
139 911	136 596	Betalbar skatt	2 101 752	5 697 621
0	-53	For mye avsett i fjor	0	0
139 911	136 543	Sum betalbar skatt	0	0
0	0	Endring i utsatt skatt/skattefordel	-78 618	-5 206
0	0	Andre endringer		
139 911	136 543	Skattekostnad	2 023 134	5 692 415

Morselskapet			Konsernet	
2023	2022		2023	2022
		Avstemming av årets skattekostnad		
1 944 320	17 498 295	Regnskapsmessig resultat før skattekostnad	10 450 453	26 438 941
427 750	3 849 625	Beregnet skatt	2 299 100	5 816 567
139 911	136 596	Skattekostnad i resultatregnskapet	2 023 134	5 692 415
-287 840	-3 713 029	Differanse	-275 966	-124 152

		Differansen består av følgende:		
-287 840	-3 713 029	Skatt av permanente forskjeller	-275 966	-124 153
0	0	Andre forskjeller	0	0
-287 840	-3 713 029	Sum forklart differanse	-275 966	-124 153

Morselskapet			Konsernet	
2023	2022		2023	2022
		Betalbar skatt i balansen		
139 911	46 338	Årets betalbare skatt	2 101 751	5 697 488
139 911	46 338	Betalbar skatt i balansen	2 101 751	5 697 488



Sylteosen Holding AS - konsern Årsregnskap 2023

Note 6 - Egenkapital

Morselskapet

Årets endring i egenkapital	Aksje-kapital	Egne aksjer	Overkurs	Annen egenkapital	Sum
Egenkapital 01.01.	1 633 785	-163 379	2 265 841	45 683 672	49 419 919
Årets resultat				1 804 409	1 804 409
Tilleggsutbytte				-4 058 100	-4 058 100
Avsatt utbytte				0	0
Egenkapital 31.12.	1 633 785	-163 379	2 265 841	43 429 981	47 166 228

Konsernet

Årets endring i egenkapital	Aksje-kapital	Egne aksjer	Overkurs	Annen egenkapital	Minoritets-interesser	Sum
Egenkapital 01.01	1 633 785	-163 379	2 265 841	63 907 482	11 314 196	78 957 925
Årets resultat				5 688 420	1 883 108	7 571 528
Tilleggsutbytte				-4 058 100	-	-4 058 100
Egenkapital 31.12.	1 633 785	-163 379	2 265 841	65 537 801	13 197 304	82 471 352

Note 7 - Morselskapets mellomværende med selskap i samme konsern og tilknyttet selskap

Mellomværende med selskap i samme konsern	2023	2022
Konsernfordringer (kortsiktig fordring på utbytte)	0	11 315 712
Andre kortsiktige fordringer	211 859	217 242

Mellomværende med tilknyttet selskap

	2023	2022
Andre langsiktige fordringer	728 196	1 299 721
Andre kortsiktige fordringer	1 350 000	0



Sylteosen Holding AS - konsern Årsregnskap 2023

Note 8 - Varer - konsern

	2023	2022
Lager av råvarer og innkjøpte halvfabrikater	2 878 391	2 737 367
Lager av egentilvirkede varer	138 586	141 989
Sum	3 016 977	2 879 356

Varebeholdning vurdert til anskaffelseskost **3 016 977** **2 879 356**

Note 9 - Bankinnskudd

Selskap

	2023	2022
Bundne skattetrekkmidler	0	0

Konsern

	2023	2022
Bundne skattetrekkmidler	872 157	872 157



Sylteosen Holding AS - konsern Årsregnskap 2023

Note 10 - Aksjekapital og aksjonærinformasjon

Aksjekapitalen i Sylteosen Holding AS pr 31.12 består av:

	Antall	Pålydende	Bokført
Ordinære aksjer	100 200	16,31	1 633 785

Eierstruktur

De største aksjonærene i % pr. 31.12 var:

	Ordinære	Eierandel	Stemmeandel
Inger Marie Dahle	45 090	45 %	45 %
Otto Kjell Aaram Barsten	45 090	45 %	45 %
Sylteosen Holding AS (egne aksjer)	10 020	10 %	10 %
	100 200	100 %	100 %

Aksjer eiet av medlemmer i styret og daglig leder:

Navn	Verv	Ordinære
Inger Marie Dahle	Styremedlem/daglig leder	45 090
Otto Kjell Aaram Barsten	Styremedlem	45 090