



ÅRSREGNSKAPET FOR REGNSKAPSÅRET 2025 - GENERELL INFORMASJON

Enheten

| | |
|----------------------|--------------------------------------|
| Organisasjonsnummer: | 934 000 390 |
| Organisasjonsform: | Aksjeselskap |
| Foretaksnavn: | GENOA HOLDING AS |
| Forretningsadresse: | Vindmøllebakken 10 4014 STAVANGER |

Regnskapsår

| | |
|-------------------------|-------------------------|
| Årsregnskapets periode: | 01.01.2025 - 31.12.2025 |
|-------------------------|-------------------------|

Konsern

| | |
|---------------------------|-----|
| Morselskap i konsern: | Ja |
| Konsernregnskap lagt ved: | Nei |

Regnskapsregler

| | |
|--|------------------------------------|
| Regler for små foretak benyttet: | Ja |
| Benyttet ved utarbeidelsen av årsregnskapet til selskapet: | Regnskapslovens alminnelige regler |

Årsregnskapet fastsatt av kompetent organ

| | |
|--|---------------------------|
| Bekreftet av representant for selskapet: | Anders Svendsen Almesveen |
| Dato for fastsettelse av årsregnskapet: | 14.04.2026 |

Grunnlag for avgivelse

År 2025: Årsregnskapet er elektronisk innlevert
År 2024: Tall er hentet fra elektronisk innlevert årsregnskap fra 2025

Det er ikke krav til at årsregnskapet m.v. som sendes til Regnskapsregisteret er undertegnet. Kontrollen på at dette er utført ligger hos revisor/enhetens øverste organ. Sikkerheten ivaretas ved at innsender har rolle/rettighet for innsending av årsregnskapet via Altinn, og ved at det bekreftes at årsregnskapet er fastsatt av kompetent organ.

Brønnøysundregistrene, 17.04.2026



Resultatregnskap

| Beløp i: NOK | Note | 2025 | 2024 |
|---|------|----------------|---------------|
| RESULTATREGNSKAP | | | |
| Kostnader | | | |
| Lønnskostnad | 2 | | |
| Annen driftskostnad | | 12 734 | 6 176 |
| Sum kostnader | | 12 734 | 6 176 |
| Driftsresultat | | -12 734 | -6 176 |
| Finansinntekter og finanskostnader | | | |
| Inntekt på investering i datterselskap | | | 6 176 |
| Sum finansinntekter | | | 6 176 |
| Netto finans | | | 6 176 |
| Resultat før skattekostnad | | -12 734 | 1 |
| Skattekostnad på resultat | 3 | | |
| Årsresultat | 4 | -12 734 | 1 |
| Årsresultat etter minoritetsinteresser | | -12 734 | 1 |
| Totalresultat | | -12 734 | 1 |



Balanse

| Beløp i: NOK | Note | 2025 | 2024 |
|--|------|----------------|---------------|
| BALANSE - EIENDELER | | | |
| Anleggsmidler | | | |
| Immaterielle eiendeler | | | |
| Utsatt skattefordel | 3 | | |
| Finansielle anleggsmidler | | | |
| Investering i datterselskap | 5 | 30 000 | 30 000 |
| Investeringer i tilknyttet selskap | 5 | 86 462 | |
| Investeringer i aksjer og andeler | 6 | 10 000 | 10 000 |
| Sum finansielle anleggsmidler | | 126 462 | 40 000 |
| Sum anleggsmidler | | 126 462 | 40 000 |
| Omløpsmidler | | | |
| Varer | | | |
| Fordringer | | | |
| Andre kortsiktige fordringer | | 40 000 | |
| Konsernfordringer | 7 | | 6 176 |
| Sum fordringer | | 40 000 | 6 176 |
| Bankinnskudd, kontanter og lignende | | | |
| Bankinnskudd, kontanter o.l. | | 91 | 21 825 |
| Sum bankinnskudd, kontanter og lignende | | 91 | 21 825 |
| Sum omløpsmidler | | 40 091 | 28 001 |
| SUM EIENDELER | | 166 552 | 68 001 |
| BALANSE - EGENKAPITAL OG GJELD | | | |
| Egenkapital | | | |
| Innskutt egenkapital | | | |
| Aksjekapital | 8 | 30 000 | 30 000 |
| Beholdning av egne aksjer | 8 | | |



Balanse

| Beløp i: NOK | Note | 2025 | 2024 |
|---------------------------------|-------------|----------------|---------------|
| Sum innskutt egenkapital | | 30 000 | 30 000 |
| Opptjent egenkapital | | | |
| Annen egenkapital | | | 1 |
| Udekket tap | | 12 734 | |
| Sum opptjent egenkapital | | -12 734 | 1 |
| Sum egenkapital | 4 | 17 267 | 30 001 |
| Gjeld | | | |
| Langsiktig gjeld | | | |
| Utsatt skatt | 3 | | |
| Annen langsiktig gjeld | | | |
| Kortsiktig gjeld | | | |
| Betalbar skatt | 3 | | |
| Kortsiktig konserngjeld | 7 | 56 824 | 38 000 |
| Annen kortsiktig gjeld | | 92 462 | |
| Sum kortsiktig gjeld | | 149 286 | 38 000 |
| Sum gjeld | | 149 286 | 38 000 |
| SUM EGENKAPITAL OG GJELD | | 166 552 | 68 001 |



Brønnøysundregistrene

ÅRSREGNSKAP FOR REGNSKAPSÅRET 2025 - GENERELL INFORMASJON

Journalnummer: 2026 379829

Virksomheten

Organisasjonsnummer: 934 000 390
Organisasjonsform: Aksjeselskap
Foretaksnavn: GENOA HOLDING AS
Forretningsadresse: Vindmøllebakken 10
4014 STAVANGER

Regnskapsår

Årsregnskapets periode: 01.01.2025 - 31.12.2025

Konsern

Morselskap i konsern: Ja
Konsernregnskap lagt ved: Nei

Regnskapsregler

Regler for små foretak benyttet: Ja
Benyttet ved utarbeidelsen av
årsregnskapet: Regnskapslovens alminnelige regler

Årsregnskapet fastsatt av kompetent organ

Bekreftet av: Anders Svendsen Almesveen
Dato for fastsettelse av årsregnskapet: 14.04.2026

Revisjon

Selskapet har besluttet at årsregnskapet
ikke skal revideres: Ja
Årsregnskapet er utarbeidet av ekstern
autorisert regnskapsfører: Ja
Ekstern autorisert regnskapsfører har i
løpet av regnskapsåret bistått ved den
løpende regnskapsføringen eller utført
andre tjenester for selskapet enn å
utarbeide årsregnskapet: Ja

Grunnlag for avgivelse

År 2025: Årsregnskap er elektronisk innlevert.
År 2024: Tall er hentet fra elektronisk innlevert årsregnskap fra 2025.

*Virksomheten sitt øverste organ er ansvarlig for at årsregnskapet er signert.
Det er mulig å levere årsregnskap uten signatur fordi sikkerheten for rett
rapportering er ivarettatt ved at innsenderen har rolle/rettighet for innsending
i Altinn. Navnet på representanten, som bekrefter at årsregnskapet er godkjent,
er i tillegg oppgitt.*

Brønnøysundregistrene, 16.04.2026

Brønnøysundregistrene
Postadresse: Postboks 900, 8910 Brønnøysund
Telefon: 75 00 75 00
E-post: firmapost@brreg.no Internett: www.brreg.no
Organisasjonsnummer: 974 760 673



Organisasjonsnr: 934 000 390
GENOA HOLDING AS

RESULTATREGNSKAP

| Beløp i: NOK | Note | 2025 | 2024 |
|---|-------------|----------------|---------------|
| RESULTATREGNSKAP | | | |
| Kostnader | | | |
| Lønnskostnad | 2 | | |
| Annen driftskostnad | | 12 734 | 6 176 |
| Sum kostnader | | 12 734 | 6 176 |
| Driftsresultat | | -12 734 | -6 176 |
| Finansinntekter og finanskostnader | | | |
| Inntekt på investering i datterselskap | | | 6 176 |
| Sum finansinntekter | | | 6 176 |
| Netto finans | | | 6 176 |
| Resultat før skattekostnad | | -12 734 | 1 |
| Skattekostnad på resultat | 3 | | |
| Årsresultat | 4 | -12 734 | 1 |
| Årsresultat etter minoritetsinteresser | | -12 734 | 1 |
| Totalresultat | | -12 734 | 1 |



Organisasjonsnr: 934 000 390
GENOA HOLDING AS

BALANSE

Beløp i: NOK **Note** **2025** **2024**

BALANSE - EIENDELER

Anleggsmidler

Immaterielle eiendeler

Utsatt skattefordel 3

Finansielle anleggsmidler

Investering i datterselskap 5 30 000 30 000

Investeringer i
tilknyttet selskap 5 86 462

Investeringer i aksjer og
andeler 6 10 000 10 000

**Sum finansielle
anleggsmidler 126 462 40 000**

Sum anleggsmidler 126 462 40 000

Omløpsmidler

Varer

Fordringer

Andre kortsiktige
fordringer 40 000

Konsernfordringer 7 6 176

Sum fordringer 40 000 6 176

Bankinnskudd, kontanter og lignende

Bankinnskudd, kontanter o.
l. 91 21 825

**Sum bankinnskudd,
kontanter og lignende 91 21 825**

Sum omløpsmidler 40 091 28 001

SUM EIENDELER 166 552 68 001

BALANSE - EGENKAPITAL OG GJELD

Egenkapital

Innskutt egenkapital

Aksjekapital 8 30 000 30 000

Beholdning av egne aksjer 8

Sum innskutt egenkapital 30 000 30 000

Opptjent egenkapital

Annen egenkapital 1

Udekket tap 12 734



| | | | |
|--------------------------|---|---------|--------|
| Sum opptjent egenkapital | | -12 734 | 1 |
| Sum egenkapital | 4 | 17 267 | 30 001 |
| Gjeld | | | |
| Langsiktig gjeld | | | |
| Utsatt skatt | 3 | | |
| Annen langsiktig gjeld | | | |
| Kortsiktig gjeld | | | |
| Betalbar skatt | 3 | | |
| Kortsiktig konserngjeld | 7 | 56 824 | 38 000 |
| Annen kortsiktig gjeld | | 92 462 | |
| Sum kortsiktig gjeld | | 149 286 | 38 000 |
| Sum gjeld | | 149 286 | 38 000 |
| SUM EGENKAPITAL OG GJELD | | 166 552 | 68 001 |



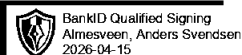
Organisasjonsnr: 934 000 390
GENOA HOLDING AS

NOTEOPPLYSNINGER - SELSKAP

- alle poster oppgitt i hele tall

Note

Antall årsverk i regnskapsåret
0.00



Årsregnskap 2025 Genoa Holding AS

Resultatregnskap
Balanse
Noter til regnskapet



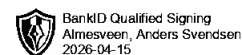
Org.nr.: 934 000 390



RESULTATREGNSKAP

GENOA HOLDING AS

| DRIFTSINNEKTER OG DRIFTSKOSTNADER | Note | 2025 | 2024 |
|--|----------|----------------|---------------|
| Annen driftskostnad | | 12 734 | 6 176 |
| Sum driftskostnader | | 12 734 | 6 176 |
| Driftsresultat | | -12 734 | -6 176 |
| FINANSINNEKTER OG FINANSKOSTNADER | | | |
| Inntekt på investering i datterselskap | | 0 | 6 176 |
| Resultat av finansposter | | 0 | 6 176 |
| Resultat før skattekostnad | | -12 734 | 1 |
| Årsresultat | 4 | -12 734 | 1 |

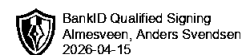


BankID Qualified Signing
Almesveen, Anders Svendsen
2026-04-15

BALANSE

GENOA HOLDING AS

| EIENDELER | Note | 2025 | 2024 |
|--------------------------------------|------|----------------|---------------|
| ANLEGGSMIDLER | | | |
| FINANSIELLE ANLEGGSMIDLER | | | |
| Investeringer i datterselskap | 5 | 30 000 | 30 000 |
| Investeringer i tilknyttet selskap | 5 | 86 462 | 0 |
| Investeringer i aksjer og andeler | 6 | 10 000 | 10 000 |
| Sum finansielle anleggsmidler | | 126 462 | 40 000 |
| Sum anleggsmidler | | 126 462 | 40 000 |
| OMLØPSMIDLER | | | |
| FORDRINGER | | | |
| Andre kortsiktige fordringer | | 40 000 | 0 |
| Konsernfordringer | 7 | 0 | 6 176 |
| Sum fordringer | | 40 000 | 6 176 |
| Bankinnskudd, kontanter o.l. | | 91 | 21 825 |
| Sum omløpsmidler | | 40 091 | 28 001 |
| Sum eiendeler | | 166 552 | 68 001 |




BALANSE

GENOA HOLDING AS

| EGENKAPITAL OG GJELD | Note | 2025 | 2024 |
|---------------------------------|----------|----------------|---------------|
| EGENKAPITAL | | | |
| INNSKUTT EGENKAPITAL | | | |
| Aksjekapital | 8 | 30 000 | 30 000 |
| Sum innskutt egenkapital | | 30 000 | 30 000 |
| OPPTJENT EGENKAPITAL | | | |
| Annen egenkapital | | 0 | 1 |
| Udekket tap | | -12 734 | 0 |
| Sum opptjent egenkapital | | -12 734 | 1 |
| Sum egenkapital | 4 | 17 267 | 30 001 |
| GJELD | | | |
| KORTSIKTIG GJELD | | | |
| Konserngjeld | 7 | 56 824 | 38 000 |
| Annen kortsiktig gjeld | | 92 462 | 0 |
| Sum kortsiktig gjeld | | 149 286 | 38 000 |
| Sum gjeld | | 149 286 | 38 000 |
| Sum egenkapital og gjeld | | 166 552 | 68 001 |

Stavanger, 14.04.2026
Styret i Genoa Holding AS

Anders Svendsen Almesveen
styreleder/daglig leder



GENOA HOLDING AS

Regnskapsprinsipper

Årsregnskapet er satt opp i samsvar med regnskapsloven og NRS 8 - God regnskapsskikk for små foretak.

SKATT

Skattekostnaden i resultatregnskapet omfatter både periodens betalbare skatt og endring i utsatt skatt. Utsatt skatt er beregnet med 22 % på grunnlag av de midlertidige forskjeller som eksisterer mellom regnskapsmessige og skattemessige verdier, samt ligningsmessig underskudd til fremføring ved utgangen av regnskapsåret. Skatteøkende og skattereduserende midlertidige forskjeller som reverserer eller kan reverseres i samme periode er utlignet og nettoført.

KLASSIFISERING OG VURDERING AV OMLØPSMIDLER

Omløpsmidler og kortsiktig gjeld omfatter normalt poster som forfaller til betaling innen ett år etter balansedagen, samt poster som knytter seg til varekretsløpet. Omløpsmidler vurderes til laveste verdi av anskaffelseskost og virkelig verdi.

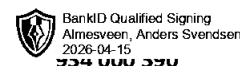
LANGSIKTIGE INVESTERINGER I AKSJER (DS/TS OG ØVRIGE LANGSIKTIGE AKSJEINVESTERINGER)

Investeringer i aksjer er vurdert etter kostmetoden. Investeringene er vurdert til anskaffelseskost for aksjene med mindre nedskrivning har vært nødvendig. Det er foretatt nedskrivning til virkelig verdi når verdifall skyldes årsaker som ikke kan forventes å være forbigående og det må anses nødvendig etter god regnskapsskikk. Nedskrivninger er reversert når grunnlaget for nedskrivning ikke lenger er tilstede.

Utbytte, konsernbidrag og andre utdelinger er inntektsført samme år som det er avsatt i givers regnskap.

FORDRINGER

Kundefordringer og andre fordringer oppføres til pålydende etter fradrag for avsetning til forventet tap. Avsetning til tap gjøres på grunnlag av en individuell vurdering av de enkelte fordringene.



GENOA HOLDING AS

Note 1 Virksomhetens art og lokalisering

Genoa Holding AS er et investerings-/holdingsselskap. Selskapet er lokalisert i Stavanger kommune.

Note 2 Lønnskostnader

Genoa Holding AS har ikke hatt lønns- eller personalkostnader i 2025 og det foreligger heller ingen slike forpliktelser.

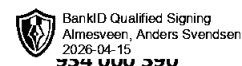
Note 3 Skatt

| Årets skattekostnad | 2025 | 2024 |
|--|-------------|-------------|
| Resultatført skatt på ordinært resultat: | | |
| Betalbar skatt | 0 | 0 |
| Endring i utsatt skattefordel | 0 | 0 |
| Skattekostnad ordinært resultat | 0 | 0 |
| Skattepliktig inntekt: | | |
| Resultat før skatt | -12 734 | 1 |
| Permanente forskjeller | 0 | 0 |
| Skattepliktig inntekt | 0 | 1 |
| Betalbar skatt i balansen: | | |
| Betalbar skatt på årets resultat | 0 | -1 359 |
| Betalbar skatt på mottatt konsernbidrag | 0 | 1 359 |
| Sum betalbar skatt i balansen | 0 | 0 |

Skatteeffekten av midlertidige forskjeller og underskudd til fremføring som har gitt opphav til utsatt skatt og utsatte skattefordeler, spesifisert på typer av midlertidige forskjeller

| | 2025 | 2024 | Endring |
|---|-------------|-------------|----------------|
| Akkumulert fremførbart underskudd | -12 734 | 0 | 12 734 |
| Inngår ikke i beregningen av utsatt skatt | 12 734 | 0 | -12 734 |
| Utsatt skattefordel / skatt (22 %) | 0 | 0 | 0 |

I henhold til God regnskapsskikk for små foretak balanseføres ikke utsatt skattefordel.



GENOA HOLDING AS

Note 4 Egenkapital

| | Aksjekapital | Annen egenkapital | Sum egenkapital |
|----------------------|---------------|-------------------|-----------------|
| Pr. 31.12.2024 | 30 000 | 1 | 30 001 |
| Årets resultat | | -12 734 | -12 734 |
| Pr 31.12.2025 | 30 000 | -12 734 | 17 267 |

Note 5 Investeringer i datterselskap og tilknyttede selskap

| | Kontor-kommune | Eier-andel | Stemme-andel | Egenkapital | Resultat |
|-----------------|----------------|------------|--------------|----------------|----------------|
| DS/TS | | | | | |
| Midsummer AS | STAVANGER | 22,0% | 22,0% | 201 243 | 73 740 |
| Studio Naust AS | STAVANGER | 100,0% | 100,0% | 44 697 | -127 440 |
| Sum | | | | 245 940 | -53 700 |


Årsregnskapet for 2025 i Midsummer AS er ikke klart på nåværende tidspunkt. Tallene er hentet fra 2024.

Note 6 Langsiktige verdipapirer

| | Anskaffelses kost | Balanseført verdi |
|----------------------|-------------------|-------------------|
| ANLEGGSMIDLER | | |
| Merkbar AS | 10 000 | 10 000 |
| Sum | 10 000 | 10 000 |

Note 7 Mellomværende med selskap i samme konsern

| | 2025 | 2024 |
|--------------------------------------|---------------|---------------|
| Fordringer | | |
| Andre kortsiktige fordringer konsern | 0 | 6 176 |
| Sum | 0 | 6 176 |
| Gjeld | | |
| Annen kortsiktig gjeld konsern | 56 824 | 38 000 |
| Sum | 56 824 | 38 000 |



GENOA HOLDING AS

Note 8 Aksjonærer

AKSJEKAPITALEN I GENOA HOLDING AS PR. 31.12 BESTÅR AV:

| | Antall | Pålydende | Bokført |
|-----------------|---------------|------------------|----------------|
| Ordinære aksjer | 300 | 100,0 | 30 000 |
| Sum | 300 | | 30 000 |

EIERSTRUKTUR

Aksjonærer i % pr. 31.12:

| | Ordinære | Eierandel | Stemmeandel |
|---------------------------|-----------------|------------------|--------------------|
| Anders Svendsen Almesveen | 300 | 100,0 | 100,0 |