



ÅRSREGNSKAPET FOR REGNSKAPSÅRET 2021 - GENERELL INFORMASJON

Enheten

Organisasjonsnummer: 951 686 611
Organisasjonsform: Aksjeselskap
Foretaksnavn: HARTVIG OLSEN AS
Forretningsadresse: Strømsbusletta 1
4847 ARENDAL

Regnskapsår

Årsregnskapets periode: 01.01.2021 - 31.12.2021

Konsern

Morselskap i konsern: Nei

Regnskapsregler

Regler for små foretak benyttet: Ja
Benyttet ved utarbeidelsen av årsregnskapet til selskapet: Regnskapslovens alminnelige regler

Årsregnskapet fastsatt av kompetent organ

Bekreftet av representant for selskapet: Jan Olsen
Dato for fastsettelse av årsregnskapet: 06.04.2022

Grunnlag for avgivelse

År 2021: Årsregnskapet er elektronisk innlevert
År 2020: Tall er hentet fra elektronisk innlevert årsregnskap fra 2021

Det er ikke krav til at årsregnskapet m.v. som sendes til Regnskapsregisteret er undertegnet. Kontrollen på at dette er utført ligger hos revisor/enhetens øverste organ. Sikkerheten ivaretas ved at innsender har rolle/rettighet for innsending av årsregnskapet via Altinn, og ved at det bekreftes at årsregnskapet er fastsatt av kompetent organ.

Brønnøysundregistrene, 28.05.2023



Resultatregnskap

Beløp i: NOK	Note	2021	2020
RESULTATREGNSKAP			
Inntekter			
Salgsinntekt		65 732 617	54 280 210
Annen driftsinntekt		261 390	232 199
Sum inntekter		65 994 007	54 512 409
Kostnader			
Varekostnad		37 126 014	31 959 132
Lønnskostnad	1	11 875 164	9 832 104
Avskrivning på varige driftsmidler og immaterielle eiendeler	2	274 223	193 541
Annen driftskostnad	1	9 068 714	8 595 821
Sum kostnader		58 344 115	50 580 598
Driftsresultat		7 649 892	3 931 811
Finansinntekter og finanskostnader			
Annen renteinntekt		49 122	42 988
Annen finansinntekt	5	8 474 674	589 270
Sum finansinntekter		8 523 796	632 258
Annen rentekostnad		71 680	82 593
Annen finanskostnad		21 796	106 666
Sum finanskostnader		93 476	189 259
Netto finans		8 430 320	442 999
Ordinært resultat før skattekostnad		16 080 212	4 374 810
Skattekostnad på ordinært resultat	3	1 741 042	867 993
Ordinært resultat etter skattekostnad		14 339 170	3 506 817
Årsresultat		14 339 170	3 506 817
Overføringer og disponeringer			
Ordinært utbytte		8 000 000	2 000 000
Tilleggsutbytte		6 000 000	
Overføringer til/fra annen egenkapital		339 170	1 506 817



Resultatregnskap

Beløp i: NOK	Note	2021	2020
Sum overføringer og disponeringer		14 339 170	3 506 817



Balanse

Beløp i: NOK	Note	2021	2020
BALANSE - EIENDELER			
Anleggsmidler			
Immaterielle eiendeler			
Utsatt skattefordel	3	59 456	55 959
Sum immaterielle eiendeler		59 456	55 959
Varige driftsmidler			
Maskiner og anlegg	2	219 703	446 242
Driftsløsøre, inventar, verktøy, kontormaskiner og lignende	2	842 902	778 279
Sum varige driftsmidler		1 062 605	1 224 521
Finansielle anleggsmidler			
Investeringer i aksjer og andeler	5	6 530 480	6 773 380
Sum finansielle anleggsmidler		6 530 480	6 773 380
Sum anleggsmidler		7 652 541	8 053 860
Omløpsmidler			
Varer			
Varer		14 546 060	12 033 228
Sum varer		14 546 060	12 033 228
Fordringer			
Kundefordringer		844 487	1 519 317
Andre fordringer		898 031	444 594
Sum fordringer		1 742 518	1 963 911
Bankinnskudd, kontanter og lignende			
Bankinnskudd, kontanter og lignende		17 376 914	9 611 280
Sum bankinnskudd, kontanter og lignende		17 376 914	9 611 280
Sum omløpsmidler		33 665 492	23 608 419
SUM EIENDELER		41 318 033	31 662 279



Balanse

Beløp i: NOK	Note	2021	2020
BALANSE - EGENKAPITAL OG GJELD			
Egenkapital			
Innskutt egenkapital			
Selskapskapital	6	1 588 000	1 588 000
Overkurs	6	5 750	5 750
Sum innskutt egenkapital		1 593 750	1 593 750
Opptjent egenkapital			
Annen egenkapital	6	9 631 490	9 292 320
Sum opptjent egenkapital		9 631 490	9 292 320
Sum egenkapital		11 225 240	10 886 070
Gjeld			
Langsiktig gjeld			
Annen langsiktig gjeld			
Gjeld til kredittinstitusjoner	4		2 310 000
Sum annen langsiktig gjeld			2 310 000
Sum langsiktig gjeld		0	2 310 000
Kortsiktig gjeld			
Leverandørgjeld		2 842 618	1 876 790
Betalbar skatt	3	1 744 539	157 632
Skyldige offentlige avgifter		2 502 755	2 557 477
Utbytte		8 000 000	2 000 000
Kortsiktig konserngjeld	6	8 429 902	2 658 067
Annen kortsiktig gjeld		6 572 979	9 216 243
Sum kortsiktig gjeld		30 092 793	18 466 209
Sum gjeld		30 092 793	20 776 209
SUM EGENKAPITAL OG GJELD		41 318 033	31 662 279



Brønnøysundregistrene

ÅRSREGNSKAP FOR REGNSKAPSÅRET 2021 - GENERELL INFORMASJON

Journalnummer: 2022 235193

Enheten

Organisasjonsnummer: 951 686 611
Organisasjonsform: Aksjeselskap
Foretaksnavn: HARTVIG OLSEN AS
Forretningsadresse: Strømsbusletta 1
4847 ARENDAL

Regnskapsår

Årsregnskapets periode: 01.01.2021 - 31.12.2021

Konsern

Morselskap i konsern: Nei

Regnskapsregler

Regler for små foretak benyttet: Ja
Benyttet ved utarbeidelsen av
årsregnskapet til selskapet: Regnskapslovens alminnelige regler

Årsregnskapet fastsatt av kompetent organ

Bekreftet av representant for selskapet: Jan Olsen
Dato for fastsettelse av årsregnskapet: 06.04.2022

Grunnlag for avgivelse

År 2021: Årsregnskap er elektronisk innlevert.
År 2020: Tall er hentet fra elektronisk innlevert årsregnskap fra 2021.

Det er ikke krav til at årsregnskapet m.v. som sendes til Regnskapsregisteret er undertegnet. Kontrollen på at dette er utført ligger hos revisor/enhetens øverste organ. Sikkerheten ivaretas ved at innsender har rolle/rettighet for innsending av årsregnskapet via Altinn, og ved at det bekreftes at årsregnskapet er fastsatt av kompetent organ.

Brønnøysundregistrene, 18.05.2022



Organisasjonsnr: 951 686 611
HARTVIG OLSEN AS

RESULTATREGNSKAP

Beløp i: NOK	Note	2021	2020
RESULTATREGNSKAP			
Inntekter			
Salgsinntekt		65 732 617	54 280 210
Annen driftsinntekt		261 390	232 199
Sum inntekter		65 994 007	54 512 409
Kostnader			
Varekostnad		37 126 014	31 959 132
Lønnskostnad	1	11 875 164	9 832 104
Avskrivning på varige driftsmidler og immaterielle eiendeler	2	274 223	193 541
Annen driftskostnad	1	9 068 714	8 595 821
Sum kostnader		58 344 115	50 580 598
Driftsresultat		7 649 892	3 931 811
Finansinntekter og finanskostnader			
Annen renteinntekt		49 122	42 988
Annen finansinntekt	5	8 474 674	589 270
Sum finansinntekter		8 523 796	632 258
Annen rentekostnad		71 680	82 593
Annen finanskostnad		21 796	106 666
Sum finanskostnader		93 476	189 259
Netto finans		8 430 320	442 999
Ordinært resultat før skattekostnad			
Skattekostnad på ordinært resultat	3	1 741 042	867 993
Ordinært resultat etter skattekostnad		14 339 170	3 506 817
Årsresultat		14 339 170	3 506 817
Overføringer og disponeringer			
Ordinært utbytte		8 000 000	2 000 000
Tilleggsutbytte		6 000 000	
Overføringer til/fra annen egenkapital		339 170	1 506 817
Sum overføringer og disponeringer		14 339 170	3 506 817



Organisasjonsnr: 951 686 611
HARTVIG OLSEN AS

BALANSE

Beløp i: NOK

Note	2021	2020
------	------	------

BALANSE - EIENDELER

Anleggsmidler

Immaterielle eiendeler

Utsatt skattefordel	3	59 456	55 959
Sum immaterielle eiendeler		59 456	55 959

Varige driftsmidler

Maskiner og anlegg	2	219 703	446 242
Driftsløsøre, inventar, verktøy, kontormaskiner og lignende	2	842 902	778 279
Sum varige driftsmidler		1 062 605	1 224 521

Finansielle anleggsmidler

Investeringer i aksjer og andeler	5	6 530 480	6 773 380
Sum finansielle anleggsmidler		6 530 480	6 773 380

Sum anleggsmidler

		7 652 541	8 053 860
--	--	------------------	------------------

Omløpsmidler

Varer

Varer		14 546 060	12 033 228
Sum varer		14 546 060	12 033 228

Fordringer

Kundefordringer		844 487	1 519 317
Andre fordringer		898 031	444 594
Sum fordringer		1 742 518	1 963 911

Bankinnskudd, kontanter og lignende

Bankinnskudd, kontanter og lignende		17 376 914	9 611 280
Sum bankinnskudd, kontanter og lignende		17 376 914	9 611 280

Sum omløpsmidler

		33 665 492	23 608 419
--	--	-------------------	-------------------

SUM EIENDELER

		41 318 033	31 662 279
--	--	-------------------	-------------------

BALANSE - EGENKAPITAL OG GJELD

Egenkapital

Innskutt egenkapital

Selskapskapital	6	1 588 000	1 588 000
-----------------	---	-----------	-----------



Overkurs	6	5 750	5 750
Sum innskutt egenkapital		1 593 750	1 593 750
Opptjent egenkapital			
Annen egenkapital	6	9 631 490	9 292 320
Sum opptjent egenkapital		9 631 490	9 292 320
Sum egenkapital		11 225 240	10 886 070
Gjeld			
Langsiktig gjeld			
Annen langsiktig gjeld			
Gjeld til kredittinstitusjoner	4		2 310 000
Sum annen langsiktig gjeld			2 310 000
Sum langsiktig gjeld		0	2 310 000
Kortsiktig gjeld			
Leverandørgjeld		2 842 618	1 876 790
Betalbar skatt	3	1 744 539	157 632
Skyldige offentlige avgifter		2 502 755	2 557 477
Utbytte		8 000 000	2 000 000
Kortsiktig konserngjeld	6	8 429 902	2 658 067
Annen kortsiktig gjeld		6 572 979	9 216 243
Sum kortsiktig gjeld		30 092 793	18 466 209
Sum gjeld		30 092 793	20 776 209
SUM EGENKAPITAL OG GJELD		41 318 033	31 662 279



Organisasjonsnr: 951 686 611
HARTVIG OLSEN AS

NOTEOPPLYSNINGER - SELSKAP - alle poster oppgitt i hele tall

Note

1

Antall årsverk i regnskapsåret
20.00

Sum Beløp

Balanseført verdi 31.12. Varige driftsmidler Immaterielle eiend.

Konsernregnskap

Morselskapet sitt navn

Forretningskontor for morselskapet

Begrunnelse for at datterselskap er utelatt fra konsolideringen

Samlet beløp - tilknyttet selskap Årets Fjorårets

Samlet beløp - foretak i samme konsern Årets Fjorårets

Samlet beløp - foretak i samme konsern Årets Fjorårets

Samlet beløp - felles kontrollert virksomhet Årets Fjorårets

Pantstillelse Beløp

Beholdning av egne aksjer Antall Pålydende Andel av aksjek.



Hartvig Olsen AS

Organisasjonsnr: 951 686 611

**ÅRSOPPGJØR
2021**



HARTVIG OLSEN AS

Organisasjonsnr: 951 686 611

RESULTATREGNSKAP	Note	2021	2020
<i>Driftsinntekter:</i>			
Salgsinntekt		65 732 617	54 280 210
Annen driftsinntekt		<u>261 390</u>	<u>232 199</u>
Sum driftsinntekter		<u>65 994 007</u>	<u>54 512 409</u>
<i>Driftskostnader:</i>			
Varekostnad		37 126 014	31 959 132
Lønnskostnad	1	11 875 164	9 832 104
Avskrivning varige driftsmidler	2	274 223	193 541
Annen driftskostnad	1	<u>9 068 714</u>	<u>8 595 821</u>
Sum driftskostnader		<u>58 344 115</u>	<u>50 580 598</u>
Driftsresultat		<u>7 649 892</u>	<u>3 931 811</u>
<i>Finansinntekter og finanskostnader:</i>			
Annen renteinntekt		49 122	42 988
Annen finansinntekt	5	8 474 674	589 270
Annen rentekostnad		71 680	82 593
Annen finanskostnad		<u>21 796</u>	<u>106 666</u>
Sum finansinntekter og -kostnader		<u>8 430 320</u>	<u>442 999</u>
Ordinært resultat før skattekostnad		<u>16 080 212</u>	<u>4 374 810</u>
Skattekostnad på ordinært resultat	3	<u>1 741 042</u>	<u>867 993</u>
Årsresultat		<u>14 339 170</u>	<u>3 506 817</u>
<i>Disponering:</i>			
Tilleggsutbytte		6 000 000	0
Avsatt utbytte		8 000 000	2 000 000
Overført annen egenkapital		<u>339 170</u>	<u>1 506 817</u>
Sum disponert		<u>14 339 170</u>	<u>3 506 817</u>



HARTVIG OLSEN AS

Organisasjonsnr: 951 686 611

BALANSE PR 31.12	Note	2021	2020
EIENDELER:			
Anleggsmidler:			
<i>Immaterielle eiendeler:</i>			
Utsatt skattefordel	3	<u>59 456</u>	<u>55 959</u>
Sum immaterielle eiendeler		<u>59 456</u>	<u>55 959</u>
<i>Varige driftsmidler:</i>			
Maskiner og anlegg	2	219 703	446 242
Driftsløsøre, inventar, verktøy o.l.	2	<u>842 902</u>	<u>778 279</u>
Sum varige driftsmidler		<u>1 062 605</u>	<u>1 224 521</u>
<i>Finansielle anleggsmidler:</i>			
Investeringer i aksjer og andeler	5	<u>6 530 480</u>	<u>6 773 380</u>
Sum finansielle anleggsmidler		<u>6 530 480</u>	<u>6 773 380</u>
Sum anleggsmidler		<u>7 652 541</u>	<u>8 053 860</u>
Omløpsmidler			
Varer		14 546 060	12 033 228
<i>Fordringer:</i>			
Kundefordringer		844 487	1 519 317
Andre fordringer		<u>898 031</u>	<u>444 594</u>
Sum fordringer		<u>1 742 518</u>	<u>1 963 911</u>
Bankinnskudd, kontanter o.l.:		<u>17 376 914</u>	<u>9 611 280</u>
Sum omløpsmidler		<u>33 665 492</u>	<u>23 608 419</u>
Sum eiendeler		<u>41 318 033</u>	<u>31 662 279</u>

**HARTVIG OLSEN AS**

Organisasjonsnr: 951 686 611

BALANSE PR 31.12	Note	2021	2020
EGENKAPITAL OG GJELD:			
Egenkapital:			
<i>Innskutt egenkapital:</i>			
Aksjekapital	6	1 588 000	1 588 000
Overkursfond	6	5 750	5 750
Sum innskutt egenkapital		<u>1 593 750</u>	<u>1 593 750</u>
<i>Opptjent egenkapital:</i>			
Annen egenkapital	6	9 631 490	9 292 320
Sum egenkapital		<u>11 225 240</u>	<u>10 886 070</u>
Gjeld:			
<i>Annen langsiktig gjeld:</i>			
Gjeld til kredittinstitusjoner	4	0	2 310 000
Sum annen langsiktig gjeld		<u>0</u>	<u>2 310 000</u>
<i>Kortsiktig gjeld:</i>			
Leverandørgjeld		2 842 618	1 876 790
Betalbar skatt	3	1 744 539	157 632
Skyldige offentlige avgifter		2 502 755	2 557 477
Avsatt utbytte		8 000 000	2 000 000
Hartvig Olsen Holding AS	6	8 429 902	2 658 067
Annen kortsiktig gjeld		<u>6 572 979</u>	<u>9 216 243</u>
Sum kortsiktig gjeld		<u>30 092 793</u>	<u>18 466 209</u>
Sum gjeld		<u>30 092 793</u>	<u>20 776 209</u>
Sum egenkapital og gjeld		<u>41 318 033</u>	<u>31 662 279</u>

Arendal, 6. april 2022

Jan Olsen
Styrets lederOle Petter B. Larsen
StyremedlemSvein Egil Olsen
Styremedlem



HARTVIG OLSEN AS: NOTER TIL REGNSKAPET FOR 2021

Regnskapsprinsipper:

Årsregnskapet er satt opp i samsvar med regnskapsloven 1998 og god regnskapsskikk for små foretak. Følgende regnskapsprinsipper er anvendt:

Driftsinntekter:

Inntektsføring ved salg av varer og tjenester skjer på leveringstidspunktet.

Hovedregel for vurdering og klassifisering av eiendeler og gjeld:

Eiendeler bestemt til varig eie eller bruk er klassifisert som anleggsmidler. Andre eiendeler er klassifisert som omløpsmidler. Fordringer som skal tilbakebetales innen et år er uansett klassifisert som omløpsmidler. Ved klassifiseringen av kortsiktig og langsiktig gjeld er analoge kriterier lagt til grunn.

Omløpsmidler vurderes til laveste av anskaffelseskost og virkelig verdi. Kortsiktig gjeld balanseføres til nominelt mottatt beløp på etableringstidspunktet. Kortsiktig gjeld oppskrives ikke til virkelig verdi som følge av renteendring. Enkelte poster er vurdert etter andre regler, og redegjøres for nedenfor.

Varige driftsmidler:

Varige driftsmidler avskrives over forventet økonomisk levetid.

Varer:

Varer er vurdert til det laveste av gjennomsnittlig anskaffelseskost og virkelig verdi.

Fordringer:

Kundefordringer og andre fordringer oppføres til pålydende etter fradrag for avsetning til forventet tap.

Skatt:

Skattekostnaden i resultatregnskapet omfatter både periodens betalbare skatt og endring i utsatt skatt. Utsatt skatt er beregnet med 22 % på grunnlag av de midlertidige forskjeller som eksisterer mellom regnskapsmessige og skattemessige verdier, samt ligningsmessig underskudd til fremføring ved utgangen av regnskapsåret. Skatteøkende og skattereduserende midlertidige forskjeller som reverserer eller kan reversere i samme periode er utlignet og nettoført. Utsatt skattefordel balanseføres.



HARTVIG OLSEN AS: NOTER TIL REGNSKAPET FOR 2021

Note 1 - Lønnskostnader, antall ansatte, godtgjørelser, m.m.

<u>Spesifikasjon av lønnskostnad:</u>	2021	2020
Lønninger	10 614 089	8 977 149
Arbeidsgiveravgift	1 474 648	1 137 702
Pensjonskostnader	300 285	256 382
Lønn viderefakturert / fordelt	- 972 000	- 972 000
Andre personalkostnader	458 142	432 871
Sum lønnskostnad	11 875 164	9 832 104
Gjennomsnittlig antall årsverk	<u>20</u>	<u>17</u>

Selskapet leier lokaler av Hartvig Olsen Eiendom AS. Dette selskapet er eiet av samme familie som Hartvig Olsen Holding AS. Kostnadsført leie for 2021 utgjør kr. 2 550 000.

Note 2 – Anleggsmidler:

	<u>Maskiner og anlegg</u>	<u>Driftsløsøre, inventar m.v.</u>
Anskaffelseskost 01.01.	1 510 479	2 391 892
Tilgang i året	0	215 185
Avgang i året	112 229	0
Anskaffelseskost 31.12.	1 398 250	2 607 077
Samlede avskrivninger	1 178 547	1 764 175
Bokført verdi 31.12.	219 703	842 902
Årets avskrivning	<u>123 661</u>	<u>150 652</u>
Avskrivningssats	20 %	10-20 %
Avskrivningsmetode	<u>Lineær</u>	<u>Lineær</u>



HARTVIG OLSEN AS: NOTER TIL REGNSKAPET FOR 2021

Note 3 – Skattemessige forhold:

Årets skattekostnad fremkommer slik:

	2021	2020
Resultat før skattekostnad	16 080 212	4 374 810
Permanente forskjeller	- 8 166 387	- 429 388
Endring i midlertidige forskjeller	15 895	- 134 179
Benyttet skattemessig fremførbart underskudd	-	- 3 094 735
<u>Sum årets skattegrunnlag</u>	<u>7 929 720</u>	<u>716 508</u>
Betalbar skatt 22 % av årets skattegrunnlag	1 744 539	157 632
Endring regnskapsført utsatt skatt	- 3 497	710 361
<u>Sum skattekostnad</u>	<u>1 741 042</u>	<u>867 993</u>

Utsatt skattefordel er beregnet slik:

	2021	2020
<i>Midlertidige forskjeller knyttet til:</i>		
Anleggsmidler	202 348	155 643
Omløpsmidler	- 472 600	- 410 000
<u>Sum midlertidige forskjeller</u>	<u>- 270 252</u>	<u>- 254 357</u>
<u>Utsatt skattefordel 22 %</u>	<u>59 456</u>	<u>55 959</u>

Note 4 – Gjeld og pantstillelser:

Gjeld med forfall senere enn 31.12.2026	<u>0</u>
Fordringer med forfall etter 31.12.2022	<u>0</u>
Gjeld sikret med pant i selskapets eiendeler I tillegg ubenyttet kassekreditt med limit MNOK 2.	<u>0</u>
<u>Bokført verdi av pantsatte eiendeler:</u>	
Varelager	<u>MNOK 14,5</u>



HARTVIG OLSEN AS: NOTER TIL REGNSKAPET FOR 2021

Note 5 – Investeringer i aksjer:

Selskapet eier 38 670 aksjer i Bohus Holding AS og 2 429 aksjer i Heia Bohus AS. Aksjene er bokført til anskaffelseskost fratrukket tilbakebetalt overkurs.

Note 6 - Aksjekapital og aksjonærinformasjon:

Selskapets aksjekapital består av 100 aksjer pålydende kr 15 880, til sammen kr 1 588 000, som alle har like rettigheter. Samtlige aksjer i selskapet eies av Hartvig Olsen Holding AS. Hartvig Olsen Holding AS eies 1/3 av styreleder Jan Olsen, 1/3 av styremedlem Svein Egil Olsen og 1/3 av styremedlem Ole Petter Larsen.

Morselskapet utarbeider ikke konsernregnskap. Det har i regnskapsåret ikke vært transaksjoner av betydning mellom selskapene utover avsatt utbytte og mellomregning. Gjeld til morselskapet pr. 31.12.2021 utgjør kr. 8 429 902 (kr. 2 658 067 pr. 31.12.2020).

Årets endring i egenkapital fremkommer slik:

	Aksjekapital	Overkursfond	Annen egenkapital	Sum
Egenkapital 31.12.2020	1 588 000	5 750	9 292 320	10 886 070
Tilleggsutbytte 2021	-	-	- 6 000 000	- 6 000 000
Avsatt utbytte	-	-	- 8 000 000	- 8 000 000
Resultat 2021	-	-	14 339 170	14 339 170
Egenkapital 31.12.2021	1 588 000	5 750	9 631 490	11 225 240



Til generalforsamlingen i

Hartvig Olsen AS

UAVHENGIG REVISORS BERETNING

Konklusjon

Vi har revidert Hartvig Olsen AS sitt årsregnskap som viser et overskudd på kr 14 339 170. Årsregnskapet består av balanse per 31. desember 2021, resultatregnskap for regnskapsåret avsluttet per denne datoen og noter til årsregnskapet, herunder et sammendrag av viktige regnskapsprinsipper.

Etter vår mening

- Oppfyller årsregnskapet gjeldende lovkrav, og
- Gir årsregnskapet et rettviseende bilde av selskapets finansielle stilling per 31. desember 2021, og av dets resultat og kontantstrømmer for regnskapsåret avsluttet per denne datoen i samsvar med regnskapslovens regler og god regnskapsskikk i Norge.



Grunnlag for konklusjonen

Vi har gjennomført revisjonen i samsvar med de internasjonale revisjonsstandardene International Standards on Auditing (ISA-ene). Våre oppgaver og plikter i henhold til disse standardene er beskrevet i *Revisors oppgaver og plikter ved revisjon av årsregnskapet*. Vi er uavhengige av selskapet slik det kreves i lov og forskrift og International Code of Ethics for Professional Accountants (inkludert internasjonale uavhengighetsstandarder) utstedt av the International Ethics Standards Board for Accountants (IESBA-reglene), og vi har overholdt våre øvrige etiske forpliktelser i samsvar med disse kravene. Innhentet revisjonsbevis er etter vår vurdering tilstrekkelig og hensiktsmessig som grunnlag for vår konklusjon.

Ledelsens ansvar for årsregnskapet

Ledelsen er ansvarlig for å utarbeide årsregnskapet og for at det gir et rettviseende bilde i samsvar med regnskapslovens regler og god regnskapsskikk i Norge. Ledelsen er også ansvarlig for slik intern kontroll som den finner nødvendig for å kunne utarbeidet et årsregnskap som ikke inneholder vesentlig feilinformasjon, verken som følge av misligheter eller utilsiktede feil.

Ved utarbeidelsen av årsregnskapet må ledelsen ta standpunkt til selskapets evne til fortsatt drift og opplyse om forhold av betydning for fortsatt drift. Forutsetningen om fortsatt drift skal legges til grunn for årsregnskapet så lenge det ikke er sannsynlig at virksomheten vil bli avvirket.

Besøks- og postadresse:	Teknologiveien 9, 4846 Arendal	Foretaksregisteret:	981 497 023 MVA
Telefon:	37 19 67 00	E-mail:	arendal@rg.no
Bankkonto:	7314 05 00256	Hjemmeside:	www.rg.no
	Medlem av Revisorgruppen		Medlem av UHY International





Revisors oppgaver og plikter ved revisjonen av årsregnskapet

Vårt mål er å oppnå betryggende sikkerhet for at årsregnskapet som helhet ikke inneholder vesentlig feilinformasjon, verken som følge av misligheter eller utilsiktede feil, og å avgi en revisjonsberetning som inneholder vår konklusjon. Betyggende sikkerhet er en høy grad av sikkerhet, men ingen garanti for at en revisjon utført i samsvar med lov, forskrift og god revisjonsskikk i Norge, herunder ISA-ene, alltid vil avdekke vesentlig feilinformasjon som eksisterer. Feilinformasjon kan oppstå som følge av misligheter eller utilsiktede feil. Feilinformasjon blir vurdert som vesentlig dersom den enkeltvis eller samlet med rimelighet kan forventes å påvirke økonomiske beslutninger som brukerne foretar basert på regnskapet.

For videre beskrivelse av revisors oppgaver og plikter vises det til <https://revisorforeningen.no/revisjonsberetninger>

Arendal, 6. april 2022
For Agder-Team Revisjon AS

Lars Petter Bugge Solheim
Statsautorisert revisor

Besøks- og postadresse:	Teknologiveien 9, 4846 Arendal	Foretaksregisteret:	981 497 023 MVA
Telefon:	37 19 67 00	E-mål:	arendal@rg.no
Bankkonto:	7314 05 00256	Hjemmeside:	www.rg.no
	Medlem av Revisorgruppen		Medlem av UHY International