



## ÅRSREGNSKAPET FOR REGNSKAPSÅRET 2017 - GENERELL INFORMASJON

### Enheten

Organisasjonsnummer: 995 735 563  
Organisasjonsform: Aksjeselskap  
Foretaksnavn: MAKING WAVES GROUP AS  
Forretningsadresse: Wergelandsveien 15  
0167 OSLO

### Regnskapsår

Årsregnskapets periode: 01.01.2017 - 31.12.2017

### Konsern

Morselskap i konsern: Ja  
Konsernregnskap lagt ved: Nei

### Regnskapsregler

Regler for små foretak benyttet: Nei  
Benyttet ved utarbeidelsen av årsregnskapet til selskapet: Regnskapslovens alminnelige regler

### Årsregnskapet fastsatt av kompetent organ

Bekreftet av representant for selskapet: Lars Eivind Kreken  
Dato for fastsettelse av årsregnskapet: 28.06.2018

### Grunnlag for avgivelse

År 2017: Årsregnskapet er elektronisk innlevert  
År 2016: Tall er hentet fra elektronisk innlevert årsregnskap fra 2017

*Det er ikke krav til at årsregnskapet m.v. som sendes til Regnskapsregisteret er undertegnet. Kontrollen på at dette er utført ligger hos revisor/enhetens øverste organ. Sikkerheten ivaretas ved at innsender har rolle/rettighet for innsending av årsregnskapet via Altinn, og ved at det bekreftes at årsregnskapet er fastsatt av kompetent organ.*

Brønnøysundregistrene, 19.09.2019



## Resultatregnskap

Beløp i: NOK	Note	2017	2016
<b>RESULTATREGNSKAP</b>			
<b>Kostnader</b>			
Lønnskostnad	8		
Annen driftskostnad	8	67 600	67 600
<b>Sum kostnader</b>		<b>67 600</b>	<b>67 600</b>
<b>Driftsresultat</b>		<b>-67 600</b>	<b>-67 600</b>
<b>Finansinntekter og finanskostnader</b>			
Inntekt på investering i datterselskap og tilknyttet selskap	10	587 480	
Annen renteinntekt	10	1 217	579
Annen finansinntekt	10	5 285	
<b>Sum finansinntekter</b>		<b>593 982</b>	<b>579</b>
Rentekostnad til foretak i samme konsern	10	41 356	161 814
Annen rentekostnad	10	193 271	1
Annen finanskostnad	10	62 920	
<b>Sum finanskostnader</b>		<b>297 547</b>	<b>161 815</b>
<b>Netto finans</b>		<b>296 436</b>	<b>-161 236</b>
<b>Ordinært resultat før skattekostnad</b>		<b>228 836</b>	<b>-228 836</b>
Skattekostnad på ordinært resultat	7	54 921	-54 921
<b>Ordinært resultat etter skattekostnad</b>		<b>173 915</b>	<b>-173 915</b>
<b>Årsresultat</b>		<b>173 915</b>	<b>-173 915</b>
<b>Årsresultat etter minoritetsinteresser</b>		<b>173 915</b>	<b>-173 915</b>
<b>Totalresultat</b>		<b>173 915</b>	<b>-173 915</b>
<b>Overføringer og disponeringer</b>			
Overføringer til/fra annen egenkapital		173 915	-173 915
<b>Sum overføringer og disponeringer</b>		<b>173 915</b>	<b>-173 915</b>



## Balanse

Beløp i: NOK	Note	2017	2016
<b>BALANSE - EIENDELER</b>			
<b>Anleggsmidler</b>			
<b>Immaterielle eiendeler</b>			
Utsatt skattefordel	7		54 921
<b>Sum immaterielle eiendeler</b>			<b>54 921</b>
<b>Finansielle anleggsmidler</b>			
Investering i datterselskap	1	60 487 383	60 437 403
<b>Sum finansielle anleggsmidler</b>		<b>60 487 383</b>	<b>60 437 403</b>
<b>Sum anleggsmidler</b>		<b>60 487 383</b>	<b>60 492 324</b>
<b>Omløpsmidler</b>			
<b>Varer</b>			
<b>Fordringer</b>			
Andre fordringer	3, 9, 10	587 480	11 111 303
<b>Sum fordringer</b>		<b>587 480</b>	<b>11 111 303</b>
<b>Bankinnskudd, kontanter og lignende</b>			
Bankinnskudd, kontanter og lignende	4		839 162
<b>Sum bankinnskudd, kontanter og lignende</b>			<b>839 162</b>
<b>Sum omløpsmidler</b>		<b>587 480</b>	<b>11 950 465</b>
<b>SUM EIENDELER</b>		<b>61 074 863</b>	<b>72 442 789</b>
<b>BALANSE - EGENKAPITAL OG GJELD</b>			
<b>Egenkapital</b>			
<b>Innskutt egenkapital</b>			
Selskapskapital	5, 6	629 480	629 480
Beholdning av egne aksjer	5	-23 465	-23 465
Overkurs	5	6 416 428	6 416 428



## Balanse

<b>Beløp i: NOK</b>	<b>Note</b>	<b>2017</b>	<b>2016</b>
Annen innskutt egenkapital	5	2 943 230	2 943 230
<b>Sum innskutt egenkapital</b>	5	<b>9 965 674</b>	<b>9 965 674</b>
<b>Opptjent egenkapital</b>			
Annen egenkapital	5	49 672 567	50 735 213
<b>Sum opptjent egenkapital</b>		<b>49 672 567</b>	<b>50 735 213</b>
<b>Sum egenkapital</b>		<b>59 638 241</b>	<b>60 700 886</b>
<b>Gjeld</b>			
<b>Langsiktig gjeld</b>			
<b>Annen langsiktig gjeld</b>			
Obligasjonslån	2, 3		4 192 990
<b>Sum annen langsiktig gjeld</b>			<b>4 192 990</b>
<b>Sum langsiktig gjeld</b>		<b>0</b>	<b>4 192 990</b>
<b>Kortsiktig gjeld</b>			
Annen kortsiktig gjeld	3, 4	1 436 622	7 548 913
<b>Sum kortsiktig gjeld</b>		<b>1 436 622</b>	<b>7 548 913</b>
<b>Sum gjeld</b>		<b>1 436 622</b>	<b>11 741 903</b>
<b>SUM EGENKAPITAL OG GJELD</b>		<b>61 074 863</b>	<b>72 442 789</b>



Til generalforsamlingen i Making Waves Group AS

## *Uavhengig revisors beretning*

### *Uttalelse om revisjonen av årsregnskapet*

#### *Konklusjon*

Vi har revidert Making Waves Group AS' årsregnskap som viser et overskudd på kr 173 915. Årsregnskapet består av balanse per 31. desember 2017, resultatregnskap og kontantstrømpoppstilling for regnskapsåret avsluttet per denne datoen og noter til årsregnskapet, herunder et sammendrag av viktige regnskapsprinsipper.

Etter vår mening er det medfølgende årsregnskapet avgitt i samsvar med lov og forskrifter og gir et rettviseende bilde av selskapets finansielle stilling per 31. desember 2017, og av dets resultater og kontantstrømmer for regnskapsåret avsluttet per denne datoen i samsvar med regnskapslovens regler og god regnskapsskikk i Norge.

#### *Grunnlag for konklusjonen*

Vi har gjennomført revisjonen i samsvar med lov, forskrift og god revisjonsskikk i Norge, herunder de internasjonale revisjonsstandardene International Standards on Auditing (ISA-ene). Våre oppgaver og plikter i henhold til disse standardene er beskrevet i Revisors oppgaver og plikter ved revisjon av årsregnskapet. Vi er uavhengige av selskapet slik det kreves i lov og forskrift, og har overholdt våre øvrige etiske forpliktelser i samsvar med disse kravene. Etter vår oppfatning er innhentet revisjonsbevis tilstrekkelig og hensiktsmessig som grunnlag for vår konklusjon.

#### *Øvrig informasjon*

Ledelsen er ansvarlig for øvrig informasjon. Øvrig informasjon består av årsberetningen, men inkluderer ikke årsregnskapet og revisjonsberetningen.

Vår uttalelse om revisjonen av årsregnskapet dekker ikke øvrig informasjon, og vi attesterer ikke den øvrige informasjonen.

I forbindelse med revisjonen av årsregnskapet er det vår oppgave å lese øvrig informasjon med det formål å vurdere hvorvidt det foreligger vesentlig inkonsistens mellom øvrig informasjon og årsregnskapet, kunnskap vi har opparbeidet oss under revisjonen, eller hvorvidt den tilsynelatende inneholder vesentlig feilinformasjon.

Dersom vi konkluderer med at den øvrige informasjonen inneholder vesentlig feilinformasjon er vi pålagt å rapportere det. Vi har ingenting å rapportere i så henseende.

#### *Styrets og daglig leders ansvar for årsregnskapet*

Styret og daglig leder (ledelsen) er ansvarlig for å utarbeide årsregnskapet i samsvar med lov og forskrifter, herunder for at det gir et rettviseende bilde i samsvar med regnskapslovens regler og god regnskapsskikk i Norge. Ledelsen er også ansvarlig for slik internkontroll som den finner nødvendig

PricewaterhouseCoopers AS, Postboks 748 Sentrum, NO-0106 Oslo

T: 02316, org. no.: 987 009 713 MVA, [www.pwc.no](http://www.pwc.no)

Statsautoriserte revisorer, medlemmer av Den norske Revisorforening og autorisert regnskapsførerselskap



## Uavhengig revisors beretning - Making Waves Group AS

for å kunne utarbeide et årsregnskap som ikke inneholder vesentlig feilinformasjon, verken som følge av misligheter eller utilsiktede feil.

Ved utarbeidelsen av årsregnskapet må ledelsen ta standpunkt til selskapets evne til fortsatt drift og opplyse om forhold av betydning for fortsatt drift. Forutsetningen om fortsatt drift skal legges til grunn for årsregnskapet så lenge det ikke er sannsynlig at virksomheten vil bli avviklet.

*Revisors oppgaver og plikter ved revisjonen av årsregnskapet*

Vårt mål med revisjonen er å oppnå betryggende sikkerhet for at årsregnskapet som helhet ikke inneholder vesentlig feilinformasjon, verken som følge av misligheter eller utilsiktede feil, og å avgi en revisjonsberetning som inneholder vår konklusjon. Betryggende sikkerhet er en høy grad av sikkerhet, men ingen garanti for at en revisjon utført i samsvar med lov, forskrift og god revisjonsskikk i Norge, herunder ISA-ene, alltid vil avdekke vesentlig feilinformasjon som eksisterer. Feilinformasjon kan oppstå som følge av misligheter eller utilsiktede feil. Feilinformasjon blir vurdert som vesentlig dersom den enkeltvis eller samlet med rimelighet kan forventes å påvirke økonomiske beslutninger som brukerne foretar basert på årsregnskapet.

Som del av en revisjon i samsvar med lov, forskrift og god revisjonsskikk i Norge, herunder ISA-ene, utøver vi profesjonelt skjønn og utviser profesjonell skepsis gjennom hele revisjonen. I tillegg:

- identifiserer og anslår vi risikoen for vesentlig feilinformasjon i regnskapet, enten det skyldes misligheter eller utilsiktede feil. Vi utformer og gjennomfører revisjonshandlinger for å håndtere slike risikoer, og innhenter revisjonsbevis som er tilstrekkelig og hensiktsmessig som grunnlag for vår konklusjon. Risikoen for at vesentlig feilinformasjon som følge av misligheter ikke blir avdekket, er høyere enn for feilinformasjon som skyldes utilsiktede feil, siden misligheter kan innebære samarbeid, forfalskning, bevisste utelatelser, uriktige fremstillinger eller overstyring av internkontroll.
- opparbeider vi oss en forståelse av den interne kontroll som er relevant for revisjonen, for å utforme revisjonshandlinger som er hensiktsmessige etter omstendighetene, men ikke for å gi uttrykk for en mening om effektiviteten av selskapets interne kontroll.
- evaluerer vi om de anvendte regnskapsprinsippene er hensiktsmessige og om regnskapsestimatene og tilhørende noteopplysninger utarbeidet av ledelsen er rimelige.
- konkluderer vi på hensiktsmessigheten av ledelsens bruk av fortsatt drift-forutsetningen ved avleggelsen av regnskapet, basert på innhentede revisjonsbevis, og hvorvidt det foreligger vesentlig usikkerhet knyttet til hendelser eller forhold som kan skape tvil av betydning om selskapets evne til fortsatt drift. Dersom vi konkluderer med at det eksisterer vesentlig usikkerhet, kreves det at vi i revisjonsberetningen henleder oppmerksomheten på tilleggsopplysningene i regnskapet, eller, dersom slike tilleggsopplysninger ikke er tilstrekkelige, at vi modifiserer vår konklusjon om årsregnskapet og årsberetningen. Våre konklusjoner er basert på revisjonsbevis innhentet inntil datoen for revisjonsberetningen. Etterfølgende hendelser eller forhold kan imidlertid medføre at selskapet ikke fortsetter driften.
- evaluerer vi den samlede presentasjonen, strukturen og innholdet, inkludert tilleggsopplysningene, og hvorvidt årsregnskapet representerer de underliggende transaksjonene og hendelsene på en måte som gir et rettviseende bilde.

(2)



Uavhengig revisors beretning - Making Waves Group AS

Vi kommuniserer med styret blant annet om det planlagte omfanget av revisjonen og til hvilken tid revisjonsarbeidet skal utføres. Vi utveksler også informasjon om forhold av betydning som vi har avdekket i løpet av revisjonen, herunder om eventuelle svakheter av betydning i den interne kontrollen.

### *Uttalelse om øvrige lovmessige krav*

#### *Konklusjon om årsberetningen*

Basert på vår revisjon av årsregnskapet som beskrevet ovenfor, mener vi at opplysningene i årsberetningen om årsregnskapet, forutsetningen om fortsatt drift og forslaget til anvendelse av overskuddet er konsistente med årsregnskapet og i samsvar med lov og forskrifter.

#### *Konklusjon om registrering og dokumentasjon*

Basert på vår revisjon av årsregnskapet som beskrevet ovenfor, og kontrollhandlinger vi har funnet nødvendig i henhold til internasjonal standard for attestasjonsoppdrag (ISAE) 3000 «Attestasjonsoppdrag som ikke er revisjon eller forenklet revisorkontroll av historisk finansiell informasjon», mener vi at ledelsen har oppfylt sin plikt til å sørge for ordentlig og oversiktlig registrering og dokumentasjon av selskapets regnskapsopplysninger i samsvar med lov og god bokføringskikk i Norge.


Oslo, 21. juni 2018  
**PricewaterhouseCoopers AS**

Eivind Nilsen  
Statsautorisert revisor



# ÅRSREGNSKAP 2017

Making Waves Group AS



**MAKING  
WAVES**



Styrets årsberetning for Making Waves Group AS

Selskapets soliditet anses som god. Styret vurderer at selskapets forutsetning for videre drift er til stede, og årsregnskapet for

Selskapets totale eiendeler ved utgangen av 2017 er balansført til kr. 61,1 millioner mot kr. 72,4 millioner i 2016.

Resultat etter skattekostnad endte på kr 173.915,-

samme konsern, dette respektive kr -67.600,- og kr 296.436,-

Det er ingen omsetning i Making Waves Group AS. Hovedpostene i resultatregnskapet er kostnader til revisjon og rådgivning samt finansposter som inkluderer konsernbidrag, rentekostnader, inkludert rentekostnader til foretak i

RESULTAT OG BALANSE



The North Alliance Norge AS (NOA Norge AS) eier en gruppe selskaper som leverer tjenester innenfor kommunikasjon, design og teknologi. The North Alliance har selskaper i Norge, Sverige, Danmark, Polen og USA.

23. januar 2014 kjøpte The North Alliance, gjennom The North Alliance Norge AS, alle aksjene i Making Waves Group AS.

I januar 2014 ble Making Waves en del av The North Alliance.

EN DEL AV THE NORTH ALLIANCE



Making Waves Group AS er 100% eiet av The North Alliance Norge AS med The North Alliance AS som endelig morselskap hørende hjemme i Norge. Making Waves Group AS benytter seg av unntaksreglene for konsernregnskapplikt for morselskap i underkonsern i henhold til regnskapsloven § 3-7.

Making Waves Group AS har adresse Vergelandsveien 15 i Oslo.

Det er ingen ansatte i Making Waves Group AS. Datterselskapene leverer tjenester innenfor strategi, design, teknologi, søk og kommunikasjon. Making Waves Group AS er et holdingsselskap som eier Making Waves AS og Intellisearch AS.





2017 er satt opp under denne forutsetningen.

---



ARBEIDSMILJØ, YTRE MILJØ OG  
LIKESTILLING

Making Waves Group AS er et holdingselskap uten ansatte. Styret består av fire personer, to menn og to kvinner.


Som holdingselskap uten ansatte påvirker ikke selskapet det ytre miljø, og har således ingen negative miljøpåvirkninger.

---

ANVENDELSE AV ÅRETS RESULTAT

Årets resultat etter skatt var på	kr. 173 915
Overført til annen egenkapital:	kr. 173 915

Styrets årsberetning for Making Waves Group AS





side 4 av 4

Styrets årsberetning for Making Waves Group AS

Marianne Cecilie Olsen  
Styremedlem

Mona Nilsen Wiheden  
Styremedlem

Lars E. Kreken  
Styremedlem

Thomas Høgebo  
Styrets leder

Oslo, 28. juni 2017





## Resultatregnskap

Making Waves Group AS

Driftsinntekter og driftskostnader	Note	2017	2016
Annen driftskostnad	8	67 600	67 600
<b>Sum driftskostnader</b>		<b>67 600</b>	<b>67 600</b>
<b>Driftsresultat</b>		<b>-67 600</b>	<b>-67 600</b>
<b>Finansinntekter og finanskostnader</b>			
Inntekt på investering i datterselskap	10	587 480	0
Annen renteinntekt	10	1 217	579
Annen finansinntekt	10	5 285	0
Rentekostnad til foretak i samme konsern	10	41 356	161 814
Annen rentekostnad	10	193 271	1
Annen finanskostnad	10	62 920	0
<b>Resultat av finansposter</b>		<b>296 436</b>	<b>-161 236</b>
Ordinært resultat før skattekostnad		228 836	-228 836
Skattekostnad på ordinært resultat	7	54 921	-54 921
<b>Ordinært resultat</b>		<b>173 915</b>	<b>-173 915</b>
<b>Årsresultat</b>		<b>173 915</b>	<b>-173 915</b>
<b>Overføringer</b>			
Avsatt til annen egenkapital		173 915	0
Overført fra annen egenkapital		0	173 915
<b>Sum overføringer</b>		<b>173 915</b>	<b>-173 915</b>



## Balanse

Making Waves Group AS

<b>Eiendeler</b>	<b>Note</b>	<b>2017</b>	<b>2016</b>
<b>Anleggsmidler</b>			
<b>Immaterielle eiendeler</b>			
Utsatt skattefordel	7	0	54 921
<b>Sum immaterielle eiendeler</b>		<b>0</b>	<b>54 921</b>
<b>Finansielle anleggsmidler</b>			
Investeringer i datterselskap	1	60 487 383	60 437 403
<b>Sum finansielle anleggsmidler</b>		<b>60 487 383</b>	<b>60 437 403</b>
<b>Sum anleggsmidler</b>		<b>60 487 383</b>	<b>60 492 324</b>
<b>Omløpsmidler</b>			
<b>Fordringer</b>			
Andre kortsiktige fordringer	3, 9, 10	587 480	11 111 303
<b>Sum fordringer</b>		<b>587 480</b>	<b>11 111 303</b>
Bankinnskudd, kontanter o.l.	4	0	839 162
<b>Sum omløpsmidler</b>		<b>587 480</b>	<b>11 950 465</b>
<b>Sum eiendeler</b>		<b>61 074 863</b>	<b>72 442 789</b>




## Balanse

Making Waves Group AS


Egenkapital og gjeld	Note	2017	2016
<b>Innskutt egenkapital</b>			
Aksjekapital	5, 6	629 480	629 480
Egne aksjer	5	-23 465	-23 465
Overkurs	5	6 416 428	6 416 428
Annen innskutt egenkapital	5	2 943 230	2 943 230
<b>Sum innskutt egenkapital</b>	<b>5</b>	<b>9 965 674</b>	<b>9 965 674</b>
<b>Opptjent egenkapital</b>			
Annen egenkapital	5	49 672 567	50 735 213
<b>Sum opptjent egenkapital</b>		<b>49 672 567</b>	<b>50 735 213</b>
<b>Sum egenkapital</b>		<b>59 638 241</b>	<b>60 700 886</b>
<b>Gjeld</b>			
<b>Annen langsiktig gjeld</b>			
Gjeld til foretak i samme konsern	2, 3	0	4 192 990
<b>Sum annen langsiktig gjeld</b>		<b>0</b>	<b>4 192 990</b>
<b>Kortsiktig gjeld</b>			
Annen kortsiktig gjeld	3, 4	1 436 622	7 548 913
<b>Sum kortsiktig gjeld</b>		<b>1 436 622</b>	<b>7 548 913</b>
<b>Sum gjeld</b>		<b>1 436 622</b>	<b>11 741 903</b>
<b>Sum egenkapital og gjeld</b>		<b>61 074 863</b>	<b>72 442 789</b>

Oslo 21.06.18


Styret i Making Waves Group AS




Thomas Høgebøl  
styreleder



Lars Eivind Kreken  
styremedlem



Marianne Cecilie Olsen  
styremedlem



Mona Nilsen Wiheden  
styremedlem



Kim Ydse Krogstad  
daglig leder



## Kontantstrømoppstilling

Making Waves Group AS

	2017	2016
<b>Kontantstrømmer fra operasjonelle aktiviteter</b>		
Resultat før skattekostnad	228 836	-228 836
Endring i andre tidsavgrensingsposter	9 237 283	800 021
<b>Netto kontantstrøm fra operasjonelle aktiviteter</b>	<b>9 466 119</b>	<b>571 185</b>
 <b>Kontantstrøm fra investeringsaktiviteter</b>		
 <b>Kontantstrømmer fra finansieringsaktiviteter</b>		
Innbetalinger gjeld konsernselskaper	-10 305 281	154 314
<b>Netto kontantstrømmer fra finansieringsaktiviteter</b>	<b>-10 305 281</b>	<b>154 314</b>
<b>Netto kontantstrøm for perioden</b>	<b>-839 162</b>	<b>725 499</b>
Effekt av valutakursendringer på kontanter og kontantekvivalenter	0	0
Kontanter og kontantekvivalenter ved periodens begynnelse	839 162	113 663
<b>Kontanter og kontantekvivalenter ved periodens slutt</b>	<b>0</b>	<b>839 162</b>
 Denne består av:		
Bankinnskudd m.v.	0	839 162
 Ubenyttet driftskreditt utgjør i tillegg	0	0



## Making Waves Group

Noter 2017

### Regnskapsprinsipper

Årsregnskapet er satt opp i samsvar med regnskapsloven og god regnskapsskikk.

#### Bruk av estimater

Utarbeidelse av regnskap i samsvar med regnskapsloven krever bruk av estimater. Videre krever anvendelse av selskapets regnskapsprinsipper at ledelsen må utøve skjønn. Områder som i stor grad inneholder slike skjønnsmessige vurderinger, høy grad av kompleksitet, eller områder hvor forutsetninger og estimater er vesentlige for årsregnskapet, er beskrevet i notene.

#### Klassifisering av balanseposter

Eiendeler bestemt til varig eie eller bruk klassifiseres som anleggsmidler. Eiendeler som er tilknyttet varekretsløpet klassifiseres som omløpsmidler. Fordringer for øvrig klassifiseres som omløpsmidler hvis de skal tilbakebetales innen ett år. For gjeld legges analoge kriterier til grunn. Første års avdrag på langsiktige fordringer og langsiktig gjeld klassifiseres likevel ikke som omløpsmiddel og kortsiktig gjeld.

#### Anskaffelseskost

Anskaffelseskost for eiendeler omfatter kjøpesummen, med fradrag for bonuser, rabatter og lignende, og med tillegg for kjøpsutgifter (frakt, toll, offentlige avgifter som ikke refunderes og andre direkte kjøpsutgifter). Ved kjøp i utenlandsk valuta balanseføres eiendelen til kursen på transaksjonstidspunktet.

For varige driftsmidler og immaterielle eiendeler omfatter anskaffelseskost også direkte utgifter for å klargjøre eiendelen for bruk, for eksempel utgifter til testing av eiendelen.

Renter knyttet til tilvirkning av anleggsmidler balanseføres.

#### Immaterielle eiendeler

Utgifter til egne utviklingsaktiviteter kostnadsføres løpende.

Utgifter til andre immaterielle eiendeler balanseføres i den grad det kan identifiseres en fremtidig økonomisk fordel knyttet til utvikling av en identifiserbar immateriell eiendel og utgiftene kan måles pålitelig. I motsatt fall kostnadsføres slike utgifter løpende. Balanseført utvikling avskrives lineært over økonomisk levetid.

#### Investering i andre selskaper

Kostmetoden brukes som prinsipp for investeringer i andre selskaper. Kostprisen økes når midler tilføres ved kapitalutvidelse, eller når det gis konsernbidrag til datterselskap. Mottatte utdelinger resultatføres i utgangspunktet som inntekt. Utdelinger som overstiger andel av opptjent egenkapital etter kjøpet føres som reduksjon av anskaffelseskost. Utbytte/konsernbidrag fra datterselskap regnskapsføres det samme året som datterselskapet avsetter beløpet. Utbytte fra andre selskaper regnskapsføres som finansinntekt når utbyttet er vedtatt.

Balanseført beløp skrives ned til antatt virkelig verdi når den er lavere.

#### Nedskrivning av anleggsmidler

Ved indikasjon på at balanseført verdi av et anleggsmiddel er høyere enn virkelig verdi, foretas det test for verdifall. Testen foretas for det laveste nivå av anleggsmidler som har selvstendige kontantstrømmer. Hvis balanseført verdi er høyere enn både salgsverdi og gjenvinnbart beløp (nåverdi ved fortsatt bruk/eie), foretas det nedskrivning til det høyeste av salgsverdi og gjenvinnbart beløp. Tidligere nedskrivninger, med unntak for nedskrivning av goodwill, reverseres hvis forutsetningene for nedskrivningen ikke lenger er til stede.



## Making Waves Group

Noter 2017

### Fordringer

Kundefordringer føres i balansen etter fradrag for avsetning til forventede tap. Avsetning til tap er gjort på grunnlag av individuell vurdering av fordringene og en tilleggsavsetning som skal dekke øvrige påregnelige tap. Vesentlige økonomiske problemer hos kunden, sannsynligheten for at kunden vil gå konkurs eller gjennomgå økonomisk restrukturering og utsettelser og mangler ved betalinger anses som indikatorer på at kundefordringer må nedskrives.

Andre fordringer, både omløpsfordringer og anleggsfordringer, føres opp til det laveste av pålydende og virkelig verdi. Virkelig verdi er nåverdien av forventede framtidige innbetalinger. Det foretas likevel ikke neddiskontering når effekten av neddiskontering er uvesentlig for regnskapet. Avsetning til tap vurderes på samme måte som for kundefordringer.

### Utenlandsk valuta

Fordringer og gjeld i utenlandsk valuta vurderes etter kursen ved regnskapsårets slutt. Kursgevinster og kurstap knyttet til varesalg og varekjøp i utenlandsk valuta føres som salgsinntekter og varekostnad.

### Gjeld

Gjeld, med unntak for enkelte avsetninger for forpliktelser, balanseføres til nominelt gjeldsbeløp.

### Skatt

Skattekostnaden i resultatregnskapet omfatter både periodens betalbare skatt og endring i utsatt skatt. Utsatt skatt beregnes med aktuell skattesats på grunnlag av de midlertidige forskjeller som eksisterer mellom regnskapsmessige og skattemessige verdier, samt eventuelt ligningsmessig underskudd til fremføring ved utgangen av regnskapsåret. Skatteøkende og skattereduserende midlertidige forskjeller som reverserer eller kan reversere i samme periode er utlignet. Oppføring av utsatt skattefordel på netto skattereduserende forskjeller som ikke er utlignet og underskudd til fremføring, begrunnes med antatt fremtidig inntjening. Utsatt skatt og skattefordel som kan balanseføres oppføres netto i balansen.

Skattereduksjon ved avgitt konsernbidrag, og skatt på mottatt konsernbidrag som føres til reduksjon av kostpris eller direkte mot egenkapitalen, føres direkte mot skatt i balansen (mot betalbar skatt hvis konsernbidraget har virkning på betalbar skatt og mot utsatt skatt hvis konsernbidraget har virkning på utsatt skatt). Utsatt skatt regnskapsføres til nominelt beløp.



## Making Waves Group AS

Noter til regnskapet for 2017

### Note 1 Datterselskap, tilknyttet selskap og felleskontrollert virksomhet

Investeringene i datterselskap, tilknyttet selskap og felleskontrollert virksomhet regnskapsføres etter kostmetoden.

Datterselskap	Forretningskontor	Eierandel/ stemmeandel	Egenkapital siste år (100 %)	Resultat siste år (100 %)	Balansført verdi
Making Waves AS	Oslo, Norge	100 %	12 355 295	17 836 771	60 437 403
MWN AB	Stockholm, Sverige	100 %	115 562	77 034	49 980
Intellisearch AS	Oslo, Norge	100 %	12 405 231	-296 665	0
<b>Balansført verdi 31.12.</b>					<b>60 487 383</b>

### Note 2 Langsiktig gjeld

Langsiktig gjeld med forfall mindre enn 5 år	2017	2016
Gjeld til foretak i samme konsern	0	4 192 990
<b>Sum</b>	<b>0</b>	<b>4 192 990</b>

### Note 3 Mellomværende med selskap i samme konsern m.v.

	Kundefordringer		Andre fordringer	
	2017	2016	2017	2016
Mottatt konsernbidrag fra datterselskap	0	0	587 480	0
Fordringer på selskap i samme konsern	0	0	0	11 111 303
<b>Sum</b>	<b>0</b>	<b>0</b>	<b>587 480</b>	<b>11 111 303</b>

	Øvrig langsiktig gjeld		Annen kortsiktig gjeld	
	2017	2016	2017	2016
Gjeld til foretak i samme konsern	0	4 192 990	1 344 175	0
Skyldig konsernbidrag	0	0	0	7 548 913
<b>Sum</b>	<b>0</b>	<b>4 192 990</b>	<b>1 344 175</b>	<b>7 548 913</b>



## Making Waves Group AS

Noter til regnskapet for 2017

### Note 4 Bundne bankinnskudd, trekkrettigheter

Selskapet har ingen bundne bankinnskudd, og ingen ubenyttede kassekreditter.

### Note 5 Egenkapital

Arets endring i egenkapital	Aksjekapital	Egne aksjer	Overkurs	Annen innskutt egenkapital	Annen egenkapital	Sum
Egenkapital 31.12.2016	629 480	-23 465	6 416 428	2 943 230	50 735 212	60 700 886
Korrigerings tidligere år*	0	0	0	0	-1 236 560	-1 236 560
<b>Egenkapital 01.01.2017</b>	<b>629 480</b>	<b>-23 465</b>	<b>6 416 428</b>	<b>2 943 230</b>	<b>49 498 652</b>	<b>59 464 326</b>
Årets resultat	0	0	0	0	173 915	173 915
<b>Egenkapital 31.12.</b>	<b>629 480</b>	<b>-23 465</b>	<b>6 416 428</b>	<b>2 943 230</b>	<b>49 672 567</b>	<b>59 638 241</b>

\* Korrigerings gjelder konsernintern finanskostnad, feil tidligere år

### Note 6 Aksjekapital og aksjonærinformasjon

The North Alliance AS har forretningskontor i Wergelandsveien 15, 0167 Oslo, hvor en kan få utlevert konsernregnskap der selskapsregnskapet inngår.

Aksjekapitalen på kr. 629 480 består av 6 294 803 aksjer à kr. 0,1.

Alle aksjer er eid av morselskapet The North Alliance Norge AS



## Making Waves Group AS

Noter til regnskapet for 2017

### Note 7 Skatt

Beregning av utsatt skatt/utsatt skattefordel	2017	2016
<b>Midlertidige forskjeller</b>		
Netto midlertidige forskjeller	0	0
Underskudd til fremføring	0	228 836
<b>Grunnlag for utsatt skatt</b>	<b>0</b>	<b>228 836</b>
Utsatt skatt	0	54 921
Herav ikke balanseført utsatt skattefordel	0	0
<b>Utsatt skatt i balansen</b>	<b>0</b>	<b>54 921</b>
<b>Grunnlag for skattekostnad, endring i utsatt skatt og betalbar skatt</b>		
	<b>2017</b>	<b>2016</b>
Resultat før skattekostnad	228 836	-228 836
Permanente forskjeller	0	0
Grunnlag for årets skattekostnad	228 836	-228 836
Endring i midlertidige resultatforskjeller	0	0
Endring i underskudd til fremføring	-228 836	
<b>Grunnlag for betalbar skatt i resultatregnskapet</b>	<b>0</b>	<b>-228 836</b>
+/- Mottatt/avgitt konsernbidrag over balansen	0	0
<b>Skattepliktig inntekt (grunnlag for betalbar skatt i balansen)</b>	<b>0</b>	<b>-228 836</b>
<b>Fordeling av skattekostnaden</b>		
	<b>2017</b>	<b>2016</b>
Betalbar skatt på årets resultat	0	0
Sum betalbar skatt	0	0
Endring i utsatt skatt/skattefordel, inkl. effekt av endret skattesats	-54 921	-4 394
<b>Skattekostnad</b>	<b>-54 921</b>	<b>-4 394</b>
<b>Avstemming av årets skattekostnad</b>		
	<b>2017</b>	<b>2016</b>
Regnskapsmessig resultat før skattekostnad	228 836	-228 836
Beregnet skatt 24 %	54 921	-54 921
Skattekostnad i resultatregnskapet	54 921	-54 921
Sum uforklart differanse	0	0
<b>Betalbar skatt i balansen</b>		
	<b>2017</b>	<b>2016</b>
Betalbar skatt i skattekostnaden	0	0
<b>Betalbar skatt i balansen</b>	<b>0</b>	<b>0</b>



## Making Waves Group AS

Noter til regnskapet for 2017

### Note 8 Lønnskostnader, antall ansatte, godtgjørelser, lån til ansatte mm.

Selskapet har sysselsatt 0 årsverk i regnskapsåret.

#### Ytelse til ledende personer

Det er ikke utbetalt styrehonorar i 2017.

Selskapets daglige leder er ansatt i datterselskapet Making Waves AS, og mottar sin godtgjørelse herfra.

Det er ikke gitt lån/sikkerhetsstillelse til daglig leder, styrets leder eller andre nærstående parter.

Kostnadsført godtgjørelse til revisor eksl. mva	2017	2016
Lovpålagt revisjon	30 000	30 000
Teknisk oppsett av årsregnskap og ligningspapirer	37 600	37 600
<b>Sum godtgjørelse til revisor</b>	<b>67 600</b>	<b>67 600</b>

### Note 9 Transaksjoner med nærstående parter

Mellomværende med konsernselskaper er omtalt i note 3, og finanstransaksjoner er omtalt i note 10.

### Note 10 Spesifikasjon av finansinntekter og finanskostnader

Finansinntekter	2017	2016
Mottatt konsernbidrag fra datterselskap	597 480	0
Annen renteinntekt	1 217	0
Annen finansinntekt	5 285	579
<b>Sum finansinntekter</b>	<b>603 982</b>	<b>579</b>
Finanskostnader	2017	2016
Rentekostnad til andre foretak i samme konsern	41 356	161 814
Annen rentekostnad	193 271	0
Annen finanskostnad	62 920	1
<b>Sum finanskostnader</b>	<b>297 547</b>	<b>161 815</b>