



ÅRSREGNSKAPET FOR REGNSKAPSÅRET 2021 - GENERELL INFORMASJON

Enheten

Organisasjonsnummer: 920 552 552
Organisasjonsform: Aksjeselskap
Foretaksnavn: MAVESO AS
Forretningsadresse: Myrvollveien 17C
1363 HØVIK

Regnskapsår

Årsregnskapets periode: 01.01.2021 - 31.12.2021

Konsern

Morselskap i konsern: Nei

Regnskapsregler

Regler for små foretak benyttet: Ja
Benyttet ved utarbeidelsen av årsregnskapet til selskapet: Regnskapslovens alminnelige regler

Årsregnskapet fastsatt av kompetent organ

Bekreftet av representant for selskapet: Haakon Bruusgaard Irgens
Dato for fastsettelse av årsregnskapet: 31.05.2022

Grunnlag for avgivelse

År 2021: Årsregnskapet er elektronisk innlevert
År 2020: Tall er hentet fra elektronisk innlevert årsregnskap fra 2021

Det er ikke krav til at årsregnskapet m.v. som sendes til Regnskapsregisteret er undertegnet. Kontrollen på at dette er utført ligger hos revisor/enhetens øverste organ. Sikkerheten ivaretas ved at innsender har rolle/rettighet for innsending av årsregnskapet via Altinn, og ved at det bekreftes at årsregnskapet er fastsatt av kompetent organ.

Brønnøysundregistrene, 25.07.2023



Resultatregnskap

Beløp i: NOK	Note	2021	2020
RESULTATREGNSKAP			
Kostnader			
Annen driftskostnad		15 005	16 056
Sum kostnader		15 005	16 056
Driftsresultat		-15 005	-16 056
Finansinntekter og finanskostnader			
Annen renteinntekt			24
Annen finansinntekt		10	23 289
Sum finansinntekter		10	23 313
Annen rentekostnad		46 332	5 958
Sum finanskostnader		46 332	5 958
Netto finans		-46 322	17 355
Ordinært resultat før skattekostnad		-61 327	1 299
Ordinært resultat etter skattekostnad		-61 327	1 299
Årsresultat	2	-61 327	1 299
Årsresultat etter minoritetsinteresser		-61 327	1 299
Totalresultat		-61 327	1 299
Overføringer og disponeringer			
Udekket tap		-61 327	1 299
Sum overføringer og disponeringer		-61 327	1 299



Balanse

Beløp i: NOK	Note	2021	2020
BALANSE - EIENDELER			
Anleggsmidler			
Immaterielle eiendeler			
Finansielle anleggsmidler			
Investeringer i aksjer og andeler	6	2 799 883	2 600 019
Sum finansielle anleggsmidler		2 799 883	2 600 019
Sum anleggsmidler		2 799 883	2 600 019
Omløpsmidler			
Varer			
Bankinnskudd, kontanter og lignende			
Bankinnskudd, kontanter o.l.		26 792	26 651
Sum bankinnskudd, kontanter og lignende		26 792	26 651
Sum omløpsmidler		26 792	26 651
SUM EIENDELER		2 826 675	2 626 670
BALANSE - EGENKAPITAL OG GJELD			
Egenkapital			
Innskutt egenkapital			
Aksjekapital	3	30 000	30 000
Annen innskutt egenkapital		-7 500	-7 500
Sum innskutt egenkapital		22 500	22 500
Opptjent egenkapital			
Annen egenkapital	7		
Udekket tap		85 917	24 590
Sum opptjent egenkapital		-85 917	-24 590
Sum egenkapital	2	-63 417	-2 090



Balanse

Beløp i: NOK	Note	2021	2020
Gjeld			
Langsiktig gjeld			
Annen langsiktig gjeld			
Gjeld til kredittinstitusjoner		1 221 622	1 197 669
Øvrig langsiktig gjeld		1 653 470	1 431 091
Sum annen langsiktig gjeld	4	2 875 092	2 628 760
Sum langsiktig gjeld		2 875 092	2 628 760
Kortsiktig gjeld			
Leverandørgjeld		15 000	
Sum kortsiktig gjeld		15 000	
Sum gjeld		2 890 092	2 628 760
SUM EGENKAPITAL OG GJELD		2 826 675	2 626 670



Brønnøysundregistrene

ÅRSREGNSKAP FOR REGNSKAPSÅRET 2021 - GENERELL INFORMASJON

Journalnummer: 2022 410657

Enheten

Organisasjonsnummer: 920 552 552
Organisasjonsform: Aksjeselskap
Foretaksnavn: MAVESO AS
Forretningsadresse: Myrvollveien 17C
1363 HØVIK

Regnskapsår

Årsregnskapets periode: 01.01.2021 - 31.12.2021

Konsern

Morselskap i konsern: Nei

Regnskapsregler

Regler for små foretak benyttet: Ja
Benyttet ved utarbeidelsen av
årsregnskapet til selskapet: Regnskapslovens alminnelige regler

Årsregnskapet fastsatt av kompetent organ

Bekreftet av representant for selskapet: Haakon Bruusgaard Irgens
Dato for fastsettelse av årsregnskapet: 31.05.2022

Revisjon

Selskapet har besluttet at årsregnskapet
ikke skal revideres: Ja
Årsregnskapet er utarbeidet av ekstern
autorisert regnskapsfører: Ja
Ekstern autorisert regnskapsfører har i
løpet av regnskapsåret bistått ved den
løpende regnskapsføringen eller utført
andre tjenester for selskapet enn å
utarbeide årsregnskapet: Ja

Grunnlag for avgivelse

År 2021: Årsregnskap er elektronisk innlevert.
År 2020: Tall er hentet fra elektronisk innlevert årsregnskap fra 2021.

Det er ikke krav til at årsregnskapet m.v. som sendes til Regnskapsregisteret er undertegnet. Kontrollen på at dette er utført ligger hos revisor/enhetens øverste organ. Sikkerheten ivaretas ved at innsender har rolle/rettighet for innsending av årsregnskapet via Altinn, og ved at det bekreftes at årsregnskapet er fastsatt av kompetent organ.

Brønnøysundregistrene, 02.06.2022

Brønnøysundregistrene
Postadresse: Postboks 900, 8910 Brønnøysund
Telefon: 75 00 75 00
E-post: firmapost@brreg.no Internett: www.brreg.no
Organisasjonsnummer: 974 760 673



Organisasjonsnr: 920 552 552
MAVESO AS

RESULTATREGNSKAP

Beløp i: NOK	Note	2021	2020
RESULTATREGNSKAP			
Kostnader			
Annen driftskostnad		15 005	16 056
Sum kostnader		15 005	16 056
Driftsresultat		-15 005	-16 056
Finansinntekter og finanskostnader			
Annen renteinntekt			24
Annen finansinntekt		10	23 289
Sum finansinntekter		10	23 313
Annen rentekostnad		46 332	5 958
Sum finanskostnader		46 332	5 958
Netto finans		-46 322	17 355
Ordinært resultat før skattekostnad		-61 327	1 299
Ordinært resultat etter skattekostnad		-61 327	1 299
Årsresultat	2	-61 327	1 299
Årsresultat etter minoritetsinteresser		-61 327	1 299
Totalresultat		-61 327	1 299
Overføringer og disponeringer			
Udekket tap		-61 327	1 299
Sum overføringer og disponeringer		-61 327	1 299



Organisasjonsnr: 920 552 552
MAVESO AS

BALANSE

Beløp i: NOK **Note** **2021** **2020**

BALANSE - EIENDELER

Anleggsmidler Immaterielle eiendeler

Finansielle anleggsmidler

Investeringer i aksjer og andeler	6	2 799 883	2 600 019
Sum finansielle anleggsmidler		2 799 883	2 600 019
Sum anleggsmidler		2 799 883	2 600 019

Omløpsmidler

Varer

Bankinnskudd, kontanter og lignende

Bankinnskudd, kontanter o. l.		26 792	26 651
Sum bankinnskudd, kontanter og lignende		26 792	26 651

Sum omløpsmidler		26 792	26 651
------------------	--	--------	--------

SUM EIENDELER		2 826 675	2 626 670
----------------------	--	------------------	------------------

BALANSE - EGENKAPITAL OG GJELD

Egenkapital

Innskutt egenkapital

Aksjekapital	3	30 000	30 000
Annen innskutt egenkapital		-7 500	-7 500
Sum innskutt egenkapital		22 500	22 500

Opptjent egenkapital

Annen egenkapital	7		
Udekket tap		85 917	24 590
Sum opptjent egenkapital		-85 917	-24 590

Sum egenkapital	2	-63 417	-2 090
-----------------	---	---------	--------

Gjeld

Langsiktig gjeld

Annen langsiktig gjeld

Gjeld til kredittinstitusjoner		1 221 622	1 197 669
Øvrig langsiktig gjeld		1 653 470	1 431 091



Sum annen langsiktig gjeld 4	2 875 092	2 628 760
Sum langsiktig gjeld	2 875 092	2 628 760
Kortsiktig gjeld		
Leverandørgjeld	15 000	
Sum kortsiktig gjeld	15 000	
Sum gjeld	2 890 092	2 628 760
SUM EGENKAPITAL OG GJELD	2 826 675	2 626 670



Organisasjonsnr: 920 552 552
MAVESO AS

NOTEOPPLYSNINGER - SELSKAP - alle poster oppgitt i hele tall

Note

Antall aksjer og aksjeeiere

Note

Antall årsverk i regnskapsåret

Virksomheten har hatt følgende antall årsverk:
0.00

Omløpsmidler Startdato Sluttdato Endring

Skattemessig fremf.undersk. Startdato Sluttdato Endring

Kortsiktig gjeld Startdato Sluttdato Endring



Årsregnskap 2021

Maveso AS

Resultatregnskap
Balanse
Noter til regnskapet



Org.nr.: 920 552 552



RESULTATREGNSKAP

MAVESO AS

DRIFTSINNEKTER OG DRIFTSKOSTNADER	Note	2021	2020
Annen driftskostnad		15 005	16 056
Sum driftskostnader		15 005	16 056
Driftsresultat		-15 005	-16 056
FINANSINNEKTER OG FINANSKOSTNADER			
Annen renteinntekt		0	24
Annen finansinntekt		10	23 289
Annen rentekostnad		46 332	5 958
Resultat av finansposter		-46 322	17 355
Ordinært resultat før skattekostnad		-61 327	1 299
Ordinært resultat		-61 327	1 299
EKSTRAORDINÆRE INNEKTER OG KOSTNADER			
Årsresultat	2	-61 327	1 299
OVERFØRINGER			
Avsatt til dekning av tidligere udekket tap		0	1 299
Overført til udekket tap		61 327	0
Sum overføringer		-61 327	1 299



BALANSE

MAVESO AS

EIENDELER	Note	2021	2020
ANLEGGSMIDLER			
IMMATERIELLE EIENDELER			
VARIGE DRIFTSMIDLER			
FINANSIELLE ANLEGGSMIDLER			
Investeringer i aksjer og andeler	6	2 799 883	2 600 019
Sum finansielle anleggsmidler		2 799 883	2 600 019
Sum anleggsmidler		2 799 883	2 600 019
OMLØPSMIDLER			
FORDRINGER			
INVESTERINGER			
Bankinnskudd, kontanter o.l.		26 792	26 651
Sum omløpsmidler		26 792	26 651
Sum eiendeler		2 826 675	2 626 670



BALANSE

MAVESO AS

EGENKAPITAL OG GJELD	Note	2021	2020
EGENKAPITAL			
INNSKUTT EGENKAPITAL			
Aksjekapital	3	30 000	30 000
Annen innskutt egenkapital		-7 500	-7 500
Sum innskutt egenkapital		22 500	22 500
OPPTJENT EGENKAPITAL			
Udekket tap		-85 917	-24 590
Sum opptjent egenkapital		-85 917	-24 590
Sum egenkapital	2	-63 417	-2 090
GJELD			
AVSETNING FOR FORPLIKTELSER			
ANNEN LANGSIKTIG GJELD			
Gjeld til kredittinstitusjoner		1 221 622	1 197 669
Øvrig langsiktig gjeld		1 653 470	1 431 091
Sum annen langsiktig gjeld	4	2 875 092	2 628 760
KORTSIKTIG GJELD			
Leverandørgjeld		15 000	0
Sum kortsiktig gjeld		15 000	0
Sum gjeld		2 890 092	2 628 760
Sum egenkapital og gjeld		2 826 675	2 626 670

Oslo, 31.05.2022
Styret i Maveso AS

Haakon Bruusgaard Irgens
styreleder/daglig leder



Regnskapsprinsipper

Årsregnskapet er satt opp i samsvar med regnskapsloven og NRS 8 - God regnskapsskikk for små foretak.

SKATT

Skattekostnaden i resultatregnskapet omfatter både periodens betalbare skatt og endring i utsatt skatt.

KLASSIFISERING OG VURDERING AV OMLØPSMIDLER

Omløpsmidler og kortsiktig gjeld omfatter normalt poster som forfaller til betaling innen ett år etter balansedagen, samt poster som knytter seg til varekretsløpet. Omløpsmidler vurderes til laveste verdi av anskaffelseskost og virkelig verdi.

Note 1 Lønnskostnader

Maveso AS har ikke hatt lønns- eller personalkostnader i 2021 og det foreligger heller ingen slike forpliktelser.

Note 2 Egenkapital

	Aksjekapital	Udekket tap	Annen Innskutt egenkapital	Annen egenkapital	Sum egenkapital
Pr. 31.12.2020	30 000	-24 590	-7 500	0	-2 090
Pr 01.01.2021	30 000	-24 590	-7 500	0	-2 090
Årets resultat		-61 327			-61 327
Pr 31.12.2021	30 000	-85 917	-7 500	0	-63 417

Note 3 Aksjonærer

AKSJEKAPITALEN I MAVESO AS PR. 31.12 BESTÅR AV:

	Antall	Pålydende	Bokført
Ordinære aksjer	30	1 000,0	30 000
Sum	30		30 000

EIERSTRUKTUR

De største aksjonærene i % pr. 31.12 var:

	Ordinære	Eierandel	Stemmeandel
Haakon Bruusgaard Irgens	30	100,0	100,0

AKSJER OG OPSJONER EIET AV MEDLEMMER I STYRET OG DAGLIG LEDER:

Navn	Verv	Ordinære
Haakon Bruusgaard Irgens	styreleder/daglig leder	30
Totalt antall aksjer		30



Note 4 Annen langsiktig gjeld

	2021	2020
Andre langsiktige ytelser fra ansatte	1 653 470	1 431 091
Annen langsiktig gjeld	1 221 622	1 197 669
Sum annen langsiktig gjeld	2 875 092	2 628 760

Note 5 Skatt

Årets skattekostnad	2021	2020
Resultatført skatt på ordinært resultat:		
Betalbar skatt	0	0
Endring i utsatt skattefordel	0	0
Skattekostnad ordinært resultat	0	0
Skattepliktig inntekt:		
Ordinært resultat før skatt	-61 327	1 299
Permanente forskjeller	0	-22 590
Skattepliktig inntekt	-61 327	-21 292
Betalbar skatt i balansen:		
Betalbar skatt på årets resultat	0	0
Sum betalbar skatt i balansen	0	0

Skatteeffekten av midlertidige forskjeller og underskudd til fremføring som har gitt opphav til utsatt skatt og utsatte skattefordeler, spesifisert på typer av midlertidige forskjeller

	2021	2020	Endring
Akkumulert fremførbart underskudd	-116 008	-54 680	61 327
Inngår ikke i beregningen av utsatt skatt	116 008	54 680	-61 327
Utsatt skattefordel (22 %)	0	0	0

I henhold til God regnskapsskikk for små foretak balanseføres ikke utsatt skattefordel.

Note 6 Verdipapirer

	Eierandel	Anskaffelses kost	Balanseført verdi
Gn Invest 2 AS		250 062	250 062
Gn Invest 3 AS		1 350 000	1 350 000
Ng Midco AS		999 957	999 957
Renovation Group AS		199 864	199 864
Sum		2 799 883	2 799 883



Note 7 Fortsatt drift

Styrets arbeid i 2021 har i hovedsak bestått av å forvalte inntektene og redusere kostnadene for å sikre løpende drift. I budsjettene for 2022 er det lagt opp til en nøktern drift som skal skape en bærekraftig økonomi.

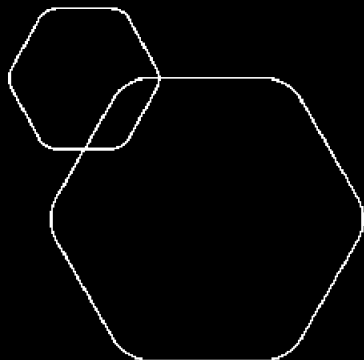
Maveso AS har tapt egenkapital per 31.12.2021. Styret i Maveso AS forventer en nøytral løpende drift i nær framtid og på lengre sikt forventer man bedre tider da viktige bransjeindikatorer indikere bedre tider. Driften av Maveso AS synes således ikke å medføre risiko for tap for kreditorene.

Maveso har ikke blitt påvirket av Covid-19.

Grunnlaget for styrets konklusjon om fortsatt drift er basert på grunnlaget dagens drift er etablert på, den gode kommunikasjonen mot kreditorer og et konservativt anslag på inntekter i årene som kommer.



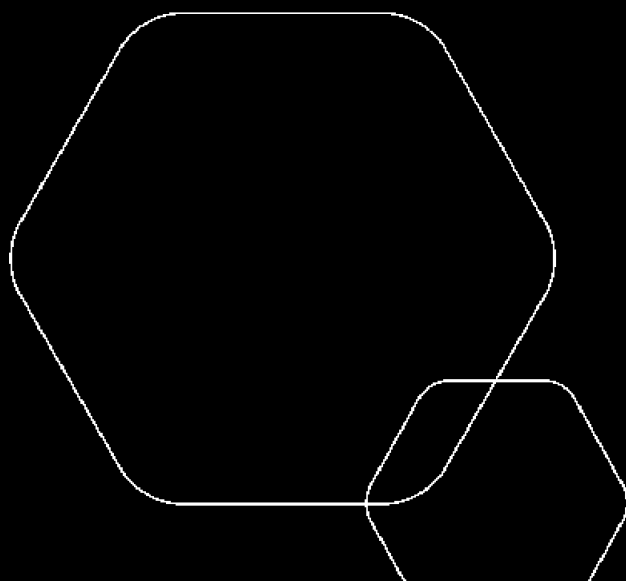
BankID Signing
Haakon Bruusgaard Irgens
2022-05-31



Årsregnskap 2021

Maveso AS

Resultatregnskap
Balanse
Noter til regnskapet



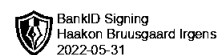
Org.nr.: 920 552 552



RESULTATREGNSKAP

MAVESO AS

DRIFTSINNEKTER OG DRIFTSKOSTNADER	Note	2021	2020
Annen driftskostnad		15 005	16 056
Sum driftskostnader		15 005	16 056
Driftsresultat		-15 005	-16 056
FINANSINNEKTER OG FINANSKOSTNADER			
Annen renteinntekt		0	24
Annen finansinntekt		10	23 289
Annen rentekostnad		46 332	5 958
Resultat av finansposter		-46 322	17 355
Ordinært resultat før skattekostnad		-61 327	1 299
Ordinært resultat		-61 327	1 299
EKSTRAORDINÆRE INNEKTER OG KOSTNADER			
Årsresultat	2	-61 327	1 299
OVERFØRINGER			
Avsatt til dekning av tidligere udekket tap		0	1 299
Overført til udekket tap		61 327	0
Sum overføringer		-61 327	1 299



BALANSE

MAVESO AS

EIENDELER	Note	2021	2020
ANLEGGSMIDLER			
IMMATERIELLE EIENDELER			
VARIGE DRIFTSMIDLER			
FINANSIELLE ANLEGGSMIDLER			
Investeringer i aksjer og andeler	6	2 799 883	2 600 019
Sum finansielle anleggsmidler		2 799 883	2 600 019
Sum anleggsmidler		2 799 883	2 600 019
OMLØPSMIDLER			
FORDRINGER			
INVESTERINGER			
Bankinnskudd, kontanter o.l.		26 792	26 651
Sum omløpsmidler		26 792	26 651
Sum eiendeler		2 826 675	2 626 670

MAVESO AS

SIDE 3



BALANSE

MAVESO AS

EGENKAPITAL OG GJELD	Note	2021	2020
EGENKAPITAL			
INNSKUTT EGENKAPITAL			
Aksjekapital	3	30 000	30 000
Annen innskutt egenkapital		-7 500	-7 500
Sum innskutt egenkapital		22 500	22 500
OPPTJENT EGENKAPITAL			
Udekket tap		-85 917	-24 590
Sum opptjent egenkapital		-85 917	-24 590
Sum egenkapital	2	-63 417	-2 090
GJELD			
AVSETNING FOR FORPLIKTELSER			
ANNEN LANGSIKTIG GJELD			
Gjeld til kredittinstitusjoner		1 221 622	1 197 669
Øvrig langsiktig gjeld		1 653 470	1 431 091
Sum annen langsiktig gjeld	4	2 875 092	2 628 760
KORTSIKTIG GJELD			
Leverandørgjeld		15 000	0
Sum kortsiktig gjeld		15 000	0
Sum gjeld		2 890 092	2 628 760
Sum egenkapital og gjeld		2 826 675	2 626 670

Oslo, 31.05.2022
Styret i Maveso AS

Haakon Bruusgaard Irgens
styreleder/daglig leder



Regnskapsprinsipper

Årsregnskapet er satt opp i samsvar med regnskapsloven og NRS 8 - God regnskapsskikk for små foretak.

SKATT

Skattekostnaden i resultatregnskapet omfatter både periodens betalbare skatt og endring i utsatt skatt.

KLASSIFISERING OG VURDERING AV OMLØPSMIDLER

Omløpsmidler og kortsiktig gjeld omfatter normalt poster som forfaller til betaling innen ett år etter balansedagen, samt poster som knytter seg til varekretsløpet. Omløpsmidler vurderes til laveste verdi av anskaffelseskost og virkelig verdi.

Note 1 Lønnskostnader

Maveso AS har ikke hatt lønns- eller personalkostnader i 2021 og det foreligger heller ingen slike forpliktelser.

Note 2 Egenkapital

	Aksjekapital	Udekket tap	Annen Innskutt egenkapital	Annen egenkapital	Sum egenkapital
Pr. 31.12.2020	30 000	-24 590	-7 500	0	-2 090
Pr 01.01.2021	30 000	-24 590	-7 500	0	-2 090
Årets resultat		-61 327			-61 327
Pr 31.12.2021	30 000	-85 917	-7 500	0	-63 417

Note 3 Aksjonærer

AKSJEKAPITALEN I MAVESO AS PR. 31.12 BESTÅR AV:

	Antall	Pålydende	Bokført
Ordinære aksjer	30	1 000,0	30 000
Sum	30		30 000

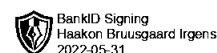
EIERSTRUKTUR

De største aksjonærene i % pr. 31.12 var:

	Ordinære	Eierandel	Stemmeandel
Haakon Bruusgaard Irgens	30	100,0	100,0

AKSJER OG OPSJONER EIET AV MEDLEMMER I STYRET OG DAGLIG LEDER:

Navn	Verv	Ordinære
Haakon Bruusgaard Irgens	styreleder/daglig leder	30
Totalt antall aksjer		30



Note 4 Annen langsiktig gjeld

	2021	2020
Andre langsiktige ytelser fra ansatte	1 653 470	1 431 091
Annen langsiktig gjeld	1 221 622	1 197 669
Sum annen langsiktig gjeld	2 875 092	2 628 760

Note 5 Skatt

Årets skattekostnad	2021	2020
Resultatført skatt på ordinært resultat:		
Betalbar skatt	0	0
Endring i utsatt skattefordel	0	0
Skattekostnad ordinært resultat	0	0

Skattepliktig inntekt:		
Ordinært resultat før skatt	-61 327	1 299
Permanente forskjeller	0	-22 590
Skattepliktig inntekt	-61 327	-21 292

Betalbar skatt i balansen:		
Betalbar skatt på årets resultat	0	0
Sum betalbar skatt i balansen	0	0

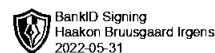
Skatteeffekten av midlertidige forskjeller og underskudd til fremføring som har gitt opphav til utsatt skatt og utsatte skattefordeler, spesifisert på typer av midlertidige forskjeller

	2021	2020	Endring
Akkumulert fremførbart underskudd	-116 008	-54 680	61 327
Inngår ikke i beregningen av utsatt skatt	116 008	54 680	-61 327
Utsatt skattefordel (22 %)	0	0	0

I henhold til God regnskapsskikk for små foretak balanseføres ikke utsatt skattefordel.

Note 6 Verdipapirer

	Eierandel	Anskaffelses kost	Balanseført verdi
Gn Invest 2 AS		250 062	250 062
Gn Invest 3 AS		1 350 000	1 350 000
Ng Midco AS		999 957	999 957
Renovation Group AS		199 864	199 864
Sum		2 799 883	2 799 883



Note 7 Fortsatt drift

Styrets arbeid i 2021 har i hovedsak bestått av å forvalte inntektene og redusere kostnadene for å sikre løpende drift. I budsjettene for 2022 er det lagt opp til en nøktern drift som skal skape en bærekraftig økonomi.

Maveso AS har tapt egenkapital per 31.12.2021. Styret i Maveso AS forventer en nøytral løpende drift i nær framtid og på lengre sikt forventer man bedre tider da viktige bransjeindikatorer indikere bedre tider. Driften av Maveso AS synes således ikke å medføre risiko for tap for kreditorene.

Maveso har ikke blitt påvirket av Covid-19.

Grunnlaget for styrets konklusjon om fortsatt drift er basert på grunnlaget dagens drift er etablert på, den gode kommunikasjonen mot kreditorer og et konservativt anslag på inntekter i årene som kommer.