



ÅRSREGNSKAPET FOR REGNSKAPSÅRET 2017 - GENERELL INFORMASJON

Enheten

Organisasjonsnummer: 915 428 738
Organisasjonsform: Aksjeselskap
Foretaksnavn: AURLAND MASKIN AS
Forretningsadresse: Åsliavegen 472
2266 ARNEBERG

Regnskapsår

Årsregnskapets periode: 01.01.2017 - 31.12.2017

Konsern

Morselskap i konsern: Nei

Regnskapsregler

Regler for små foretak benyttet: Ja
Benyttet ved utarbeidelsen av årsregnskapet til selskapet: Regnskapslovens alminnelige regler

Årsregnskapet fastsatt av kompetent organ

Bekreftet av representant for selskapet: SPAREBANK 1 REGNSKAPSHUSET ØSTLANDET AS

Dato for fastsettelse av årsregnskapet: 04.05.2018

Grunnlag for avgivelse

År 2017: Årsregnskapet er elektronisk innlevert
År 2016: Tall er hentet fra elektronisk innlevert årsregnskap fra 2017

Det er ikke krav til at årsregnskapet m.v. som sendes til Regnskapsregisteret er undertegnet. Kontrollen på at dette er utført ligger hos revisor/enhetens øverste organ. Sikkerheten ivaretas ved at innsender har rolle/rettighet for innsending av årsregnskapet via Altinn, og ved at det bekreftes at årsregnskapet er fastsatt av kompetent organ.



Brønnøysundregistrene

Brønnøysundregistrene Årsregnskap regnskapsåret 2017 for 915428738

Postadresse: 8910 Brønnøysund

Telefoner: Opplysningstelefonen 75 00 75 00 Telefaks 75 00 75 05

E-post: firmapost@brreg.no Internett: www.brreg.no

Organisasjonsnummer: 974 760 673



Resultatregnskap

Beløp i: NOK	Note	2017	2016
RESULTATREGNSKAP			
Inntekter			
Salgsinntekt		555 756	673 251
Annen driftsinntekt		16 000	28 000
Sum inntekter		571 756	701 251
Kostnader			
Varekostnad		348 620	523 923
Lønnskostnad	4		3 320
Avskrivning på varige driftsmidler og immaterielle eiendeler	6	80 200	35 400
Annen driftskostnad		335 220	185 694
Sum kostnader		764 041	748 337
Driftsresultat		-192 284	-47 087
Finansinntekter og finanskostnader			
Annen renteinntekt		58	33
Sum finansinntekter		58	33
Annen rentekostnad		11 548	9 554
Sum finanskostnader		11 548	9 554
Netto finans		-11 490	-9 521
Ordinært resultat før skattekostnad		-203 774	-56 608
Skattekostnad på ordinært resultat	5		10 181
Ordinært resultat etter skattekostnad		-203 774	-66 789
Årsresultat	3	-203 774	-66 789
Årsresultat etter minoritetsinteresser		-203 774	-66 789
Totalresultat		-203 774	-66 789
Overføringer og disponeringer			
Udekket tap		-203 774	-66 789



Resultatregnskap

Beløp i: NOK	Note	2017	2016
Sum overføringer og disponeringer		-203 774	-66 789



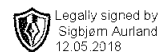
Balanse

Beløp i: NOK	Note	2017	2016
BALANSE - EIENDELER			
Anleggsmidler			
Immaterielle eiendeler			
Utsatt skattefordel	5		
Varige driftsmidler			
Maskiner og anlegg	6	307 890	354 600
Sum varige driftsmidler	6	307 890	354 600
Sum anleggsmidler		307 890	354 600
Omløpsmidler			
Varer			
Sum varer		30 464	46 198
Fordringer			
Kundefordringer		5 813	189 566
Andre fordringer		111 451	27 750
Sum fordringer		117 263	217 317
Bankinnskudd, kontanter og lignende			
Bankinnskudd, kontanter og lignende		99 507	21 089
Sum bankinnskudd, kontanter og lignende		99 507	21 089
Sum omløpsmidler		247 234	284 604
SUM EIENDELER		555 124	639 204
BALANSE - EGENKAPITAL OG GJELD			
Egenkapital			
Innskutt egenkapital			
Selskapskapital	2	30 000	30 000
Sum innskutt egenkapital		30 000	30 000



Balanse

Beløp i: NOK	Note	2017	2016
Opptjent egenkapital			
Annen egenkapital		-11 666	-11 666
Udekket tap		289 441	85 667
Sum opptjent egenkapital		-301 107	-97 333
Sum egenkapital	3	-271 107	-67 333
Gjeld			
Langsiktig gjeld			
Utsatt skatt	5		
Annen langsiktig gjeld			
Gjeld til kredittinstitusjoner		223 107	273 007
Sum annen langsiktig gjeld		223 107	273 007
Sum langsiktig gjeld		223 107	273 007
Kortsiktig gjeld			
Leverandørgjeld		75 309	67 722
Betalbar skatt	5		
Skyldige offentlige avgifter		38 271	46 821
Annen kortsiktig gjeld		489 545	318 987
Sum kortsiktig gjeld		603 125	433 530
Sum gjeld		826 232	706 537
SUM EGENKAPITAL OG GJELD		555 124	639 204



Aurland Maskin AS
Org. nr. 915 428 738

ÅRSREGNSKAP
2017

Består av:
Finansregnskap med noter

Utarbeidet av:
SpareBank 1 Regnskapshuset Østlandet AS
Avd. Kongsvinger
Org.nr. 967 661 643
Autorisert regnskapsførerselskap

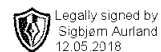




RESULTATREGNSKAP

AURLAND MASKIN AS

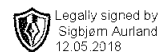
DRIFTSINNETEKTER OG DRIFTSKOSTNADER	Note	2017	2016
Salgsinntekt		555 756	673 251
Annen driftsinntekt		16 000	28 000
Sum driftsinntekter		571 756	701 251
Varekostnad		348 620	523 923
Lønnskostnad	4	0	3 320
Avskrivning av driftsmidler og immaterielle eiendeler	6	80 200	35 400
Annen driftskostnad		335 220	185 694
Sum driftskostnader		764 041	748 337
Driftsresultat		-192 284	-47 087
FINANSINNETEKTER OG FINANSKOSTNADER			
Annen renteinntekt		58	33
Annen rentekostnad		11 548	9 554
Resultat av finansposter		-11 490	-9 521
Ordinært resultat før skattekostnad		-203 774	-56 608
Skattekostnad på ordinært resultat	5	0	10 181
Ordinært resultat		-203 774	-66 789
EKSTRAORDINÆRE INNETEKTER OG KOSTNADER			
Årsresultat	3	-203 774	-66 789
OVERFØRINGER			
Overført til udekket tap		203 774	66 789
Sum overføringer		-203 774	-66 789



BALANSE

AURLAND MASKIN AS

EIENDELER	Note	2017	2016
ANLEGGSMIDLER			
IMMATERIELLE EIENDELER			
VARIGE DRIFTSMIDLER			
Maskiner og anlegg	6	307 890	354 600
Sum varige driftsmidler	6	307 890	354 600
FINANSIELLE ANLEGGSMIDLER			
Sum anleggsmidler		307 890	354 600
OMLØPSMIDLER			
Lager av varer og annen beholdning		30 464	46 198
FORDRINGER			
Kundefordringer		5 813	189 566
Andre kortsiktige fordringer		111 451	27 750
Sum fordringer		117 263	217 317
INVESTERINGER			
Bankinnskudd, kontanter o.l.		99 507	21 089
Sum omløpsmidler		247 234	284 604
Sum eiendeler		555 124	639 204



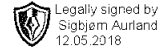
BALANSE

AURLAND MASKIN AS

EGENKAPITAL OG GJELD	Note	2017	2016
INNSKUTT EGENKAPITAL			
Aksjekapital	2	30 000	30 000
Sum innskutt egenkapital		30 000	30 000
OPPTJENT EGENKAPITAL			
Annen egenkapital		-11 666	-11 666
Udekket tap		-289 441	-85 667
Sum opptjent egenkapital		-301 107	-97 333
Sum egenkapital	3	-271 107	-67 333
GJELD			
AVSETNING FOR FORPLIKTELSE			
ANNEN LANGSIKTIG GJELD			
Gjeld til kredittinstitusjoner		223 107	273 007
Sum annen langsiktig gjeld		223 107	273 007
KORTSIKTIG GJELD			
Leverandørgjeld		75 309	67 722
Skyldig offentlige avgifter		38 271	46 821
Annen kortsiktig gjeld		489 545	318 987
Sum kortsiktig gjeld		603 125	433 530
Sum gjeld		826 232	706 537
Sum egenkapital og gjeld		555 124	639 204

Arneberg, 04.05.2018
Styret i Aurland Maskin AS

Sigbjørn Aurland
styreleder/daglig leder



Aurland Maskin AS Noter 2017

Note 1 Regnskapsprinsipper

Årsregnskapet er satt opp i samsvar med regnskapsloven. Det er utarbeidet etter norske regnskapsstandarder.

DRIFTSINTEKTER OG KOSTNADER

Inntektsføring skjer etter opptjeningsprinsippet som normalt vil være leveringstidspunktet for varer og tjenester. Kostnader medtas etter sammenstillingsprinsippet, dvs. at kostnader medtas i samme periode som tilhørende inntekter inntektsføres.

HOVEDREGEL FOR VURDERING OG KLASSIFISERING AV EIENDELER OG GJELD

Eiendeler bestemt til varig eie eller bruk er klassifisert som anleggsmidler. Andre eiendeler er klassifisert som omløpsmidler. Fordringer som skal tilbakebetales innen et år er uansett klassifisert som omløpsmidler. Ved klassifisering av kortsiktig og langsiktig gjeld er analoge kriterier lagt til grunn.

Anleggsmidler vurderes til anskaffelseskost, men nedskrives til virkelig verdi når verdifallet forventes ikke å være forbigående. Anleggsmidler med begrenset økonomisk levetid avskrives planmessig. Langsiktig gjeld balanseføres til nominelt mottatt beløp på etableringstidspunktet.

Omløpsmidler vurderes til laveste av anskaffelseskost og virkelig verdi. Kortsiktig gjeld balanseføres til nominelt mottatt beløp på etableringstidspunktet.

Enkelte poster er vurdert etter andre regler. Postene det gjelder vil være blant de postene som omhandles nedenfor.

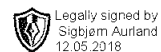
Pengeposter i utenlandsk valuta omregnes til balansedagens kurs.

Varige driftsmidler avskrives over forventet økonomisk levetid. Avskrivningene er som hovedregel fordelt lineært over antatt økonomisk levetid.

Varer er vurdert til det laveste av gjennomsnittlig anskaffelseskost og netto salgsverdi. For råvarer og varer i arbeid beregnes netto salgsverdi til salgsverdien av ferdig tilvirkede varer redusert for igjenværende tilvirkningskostnader og salgskostnader.

Kundefordringer og andre fordringer oppføres til pålydende etter fradrag for avsetning til forventet tap. Avsetning til tap gjøres på grunnlag av en individuell vurdering av de enkelte fordringene. I tillegg gjøres det for øvrige kundefordringer en uspesifisert avsetning for å dekke antatt tap.

Skattekostnaden i resultatregnskapet omfatter både periodens betalbare skatt og endring i utsatt skatt. Utsatt skatt er beregnet med 23% på grunnlag av de midlertidige forskjeller som eksisterer mellom regnskapsmessige og skattemessige verdier, samt ligningsmessig underskudd til fremføring ved utgangen av regnskapsåret. Skatteøkende og skattereduserende midlertidige forskjeller som reverserer eller kan reversere i samme periode er utlignet og nettoført. Utsatt skatt på merverdier i forbindelse med oppkjøp av datterselskap blir ikke utlignet.



Aurland Maskin AS Noter 2017

Note 2 Aksjekapital

Aksjekapitalen i Aurland Maskin AS pr. 31.12 består av en aksjeklasse med samme rettigheter for alle aksjer:

	Antall	Pålydende	Bokført
Ordinære aksjer	30	1 000,00	30 000,00
Sum	30	1 000,00	30 000,00

EIERSTRUKTUR

Aksjonærene i % pr. 31.12.2017 var:

	Ordinære	Eierandel
Sigbjørn Aurland	30	100
Totalt antall aksjer	30	100,0

Sigbjørn Aurland er daglig leder og styreleder.

Note 3 Egenkapital

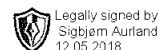
	Aksjekapital	Annen egenkapital	Udekket tap	Sum egenkapital
Pr. 31.12.2016	30 000	-11 666		18 334
Endringer ført mot EK			-85 667	-85 667
Pr 01.01.2017	30 000	-11 666	-85 667	-67 333
Årets resultat			-203 774	-203 774
Pr 31.12.2017	30 000	-11 666	-289 441	-271 107

Note 4 Lønnskostnader, antall ansatte, godtgjørelser, lån til ansatte m.m.

Det er ikke utbetalt lønn eller godtgjørelse til daglig leder eller styret i 2017.
Det er ingen ansatte i selskapet.

Revisor:

Selskapet kan fravelge revisor, og har valgt å gjøre dette fra oppstart.



Aurland Maskin AS Noter 2017

Note 5 Skatt

Årets skattekostnad	2017	2016
Resultatført skatt på ordinært resultat:		
Betalbar skatt	0	0
Endring i utsatt skattefordel	0	10 181
Skattekostnad ordinært resultat	0	10 181
Skattepliktig inntekt:		
Ordinært resultat før skatt	-203 774	-56 608
Permanente forskjeller	3 404	0
Endring i midlertidige forskjeller	23 902	-81 600
Skattepliktig inntekt	-176 468	-138 208
Betalbar skatt i balansen:		
Betalbar skatt på årets resultat	0	0
Sum betalbar skatt i balansen	0	0

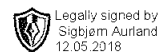
Skatteeffekten av midlertidige forskjeller og underskudd til fremføring som har gitt opphav til utsatt skatt og utsatte skattefordeler, spesifisert på typer av midlertidige forskjeller:

	2017	2016	Endring
Varige driftsmidler	62 698	81 600	18 902
Fordringer	-5 000	0	5 000
Sum	57 698	81 600	23 902
Akkumulert fremførbart underskudd	-355 401	-178 933	176 468
Inngår ikke i beregningen av utsatt skatt	297 703	97 333	-200 370
Grunnlag for beregning av utsatt skatt	0	0	0
Utsatt skattefordel (23 % / 24 %)	0	0	0

I henhold til God regnskapsskikk for små foretak balanseføres ikke utsatt skattefordel.

Note 6 Anleggsmidler

	Maskiner og anlegg	Sum
Anskaffelseskost pr. 01.01.17	390 000	390 000
+ Tilgang kjøpte anleggsmidler	33 490	33 490
= Anskaffelseskost 31.12.17	423 490	423 490
Akkumulerte avskrivninger 31.12.17	115 600	115 600
= Bokført verdi 31.12.17	307 890	307 890
Årets ordinære avskrivninger	80 200	80 200
Økonomisk levetid	5 år	



Aurland Maskin AS
Noter 2017

Note 7 Fortsatt drift

Resultatet for 2017 viser et underskudd på kr. -203 774 etter skatt, mot kr. -66 789 i 2016. Aksjekapitalen er tapt. Forutsetningen om fortsatt drift er lagt til grunn ved utarbeidelsen av regnskapet og styret bekrefter at forutsetningen om fortsatt drift er tilstede. Selskapet er fortsatt i etableringsfasen.