



ÅRSREGNSKAPET FOR REGNSKAPSÅRET 2023 - GENERELL INFORMASJON

Enheten

Organisasjonsnummer: 923 577 378
Organisasjonsform: Aksjeselskap
Foretaksnavn: KRIDA INVEST AS
Forretningsadresse: Kapellveien 11B
0487 OSLO

Regnskapsår

Årsregnskapets periode: 01.01.2023 - 31.12.2023

Konsern

Morselskap i konsern: Nei

Regnskapsregler

Regler for små foretak benyttet: Ja
Benyttet ved utarbeidelsen av årsregnskapet til selskapet: Regnskapslovens alminnelige regler

Årsregnskapet fastsatt av kompetent organ

Bekreftet av representant for selskapet: Per Christian Grant-Carlsen
Dato for fastsettelse av årsregnskapet: 25.06.2024

Grunnlag for avgivelse

År 2023: Årsregnskapet er elektronisk innlevert
År 2022: Tall er hentet fra elektronisk innlevert årsregnskap fra 2023

Det er ikke krav til at årsregnskapet m.v. som sendes til Regnskapsregisteret er undertegnet. Kontrollen på at dette er utført ligger hos revisor/enhetens øverste organ. Sikkerheten ivaretas ved at innsender har rolle/rettighet for innsending av årsregnskapet via Altinn, og ved at det bekreftes at årsregnskapet er fastsatt av kompetent organ.

Brønnøysundregistrene, 22.06.2025



Resultatregnskap

Beløp i: NOK	Note	2023	2022
RESULTATREGNSKAP			
Inntekter			
Annen driftsinntekt		353 806	-249 833
Sum inntekter		353 806	-249 833
Kostnader			
Lønnskostnad	1	0	0
Annen driftskostnad		8 173	9 375
Sum kostnader		8 173	9 375
Driftsresultat		345 633	-259 208
Finansinntekter og finanskostnader			
Annen renteinntekt		55	0
Annen finansinntekt		62 782	0
Sum finansinntekter		62 837	0
Annen rentekostnad		369	0
Annen finanskostnad		125 406	257 878
Sum finanskostnader		125 775	257 878
Netto finans		-62 938	-257 878
Resultat før skattekostnad		282 695	-517 086
Årsresultat		282 695	-517 086
Overføringer og disponeringer			
Annen egenkapital		282 695	-517 086
Sum overføringer og disponeringer		282 695	-517 086



Balanse

Beløp i: NOK	Note	2023	2022
BALANSE - EIENDELER			
Anleggsmidler			
Immaterielle eiendeler			
Sum immaterielle eiendeler		0	0
Varige driftsmidler			
Sum varige driftsmidler		0	0
Finansielle anleggsmidler			
Investeringer i aksjer og andeler		84 640	84 640
Andre langsiktige fordringer	2	0	0
Sum finansielle anleggsmidler		84 640	84 640
Sum anleggsmidler		84 640	84 640
Omløpsmidler			
Varer			
Fordringer			
Andre kortsiktige fordringer	2	0	0
Sum fordringer		0	0
Investeringer			
Markedsbaserte aksjer		998 268	1 261 950
Sum investeringer		998 268	1 261 950
Bankinnskudd, kontanter og lignende			
Bankinnskudd, kontanter og lignende		0	2 644
Sum bankinnskudd, kontanter og lignende		0	2 644
Sum omløpsmidler		998 268	1 264 594
SUM EIENDELER		1 082 908	1 349 234

BALANSE - EGENKAPITAL OG GJELD



Balanse

Beløp i: NOK	Note	2023	2022
Egenkapital			
Innskutt egenkapital			
Aksjekapital	3	30 000	30 000
Sum innskutt egenkapital		30 000	30 000
Opptjent egenkapital			
Annen egenkapital	3	1 052 901	1 046 991
Sum opptjent egenkapital		1 052 901	1 046 991
Sum egenkapital		1 082 901	1 076 991
Gjeld			
Langsiktig gjeld			
Sum avsetninger for forpliktelser		0	0
Annen langsiktig gjeld			
Sum annen langsiktig gjeld		0	0
Sum langsiktig gjeld		0	0
Kortsiktig gjeld			
Gjeld til kredittinstitusjoner		7	0
Leverandørgjeld		0	9 375
Annen kortsiktig gjeld		0	262 868
Sum kortsiktig gjeld		7	272 243
Sum gjeld		7	272 243
SUM EGENKAPITAL OG GJELD		1 082 908	1 349 234



Brønnøysundregistrene

ÅRSREGNSKAP FOR REGNSKAPSÅRET 2023 - GENERELL INFORMASJON

Journalnummer: 2024 560767

Enheten

Organisasjonsnummer: 923 577 378
Organisasjonsform: Aksjeselskap
Foretaksnavn: KRIDA INVEST AS
Forretningsadresse: Kapellveien 11B
0487 OSLO

Regnskapsår

Årsregnskapets periode: 01.01.2023 - 31.12.2023

Konsern

Morselskap i konsern: Nei

Regnskapsregler

Regler for små foretak benyttet: Ja
Benyttet ved utarbeidelsen av
årsregnskapet til selskapet: Regnskapslovens alminnelige regler

Årsregnskapet fastsatt av kompetent organ

Bekreftet av representant for selskapet: Per Christian Grant-Carlsen
Dato for fastsettelse av årsregnskapet: 25.06.2024

Revisjon

Selskapet har besluttet at årsregnskapet
ikke skal revideres: Ja
Årsregnskapet er utarbeidet av ekstern
autorisert regnskapsfører: Ja
Ekstern autorisert regnskapsfører har i
løpet av regnskapsåret bistått ved den
løpende regnskapsføringen eller utført
andre tjenester for selskapet enn å
utarbeide årsregnskapet: Ja

Grunnlag for avgivelse

År 2023: Årsregnskap er elektronisk innlevert.
År 2022: Tall er hentet fra elektronisk innlevert årsregnskap fra 2023.

Det er ikke krav til at årsregnskapet m.v. som sendes til Regnskapsregisteret er undertegnet. Kontrollen på at dette er utført ligger hos revisor/enhetens øverste organ. Sikkerheten ivaretas ved at innsender har rolle/rettighet for innsending av årsregnskapet via Altinn, og ved at det bekreftes at årsregnskapet er fastsatt av kompetent organ.

Brønnøysundregistrene, 29.06.2024

Brønnøysundregistrene
Postadresse: Postboks 900, 8910 Brønnøysund
Telefon: 75 00 75 00
E-post: firmapost@brreg.no Internett: www.brreg.no
Organisasjonsnummer: 974 760 673



Organisasjonsnr: 923 577 378
KRIDA INVEST AS

RESULTATREGNSKAP

Beløp i: NOK	Note	2023	2022
RESULTATREGNSKAP			
Inntekter			
Annen driftsinntekt		353 806	-249 833
Sum inntekter		353 806	-249 833
Kostnader			
Lønnskostnad	1	0	0
Annen driftskostnad		8 173	9 375
Sum kostnader		8 173	9 375
Driftsresultat		345 633	-259 208
Finansinntekter og finanskostnader			
Annen renteinntekt		55	0
Annen finansinntekt		62 782	0
Sum finansinntekter		62 837	0
Annen rentekostnad		369	0
Annen finanskostnad		125 406	257 878
Sum finanskostnader		125 775	257 878
Netto finans		-62 938	-257 878
Resultat før skattekostnad		282 695	-517 086
Årsresultat		282 695	-517 086
Overføringer og disponeringer			
Annen egenkapital		282 695	-517 086
Sum overføringer og disponeringer		282 695	-517 086



Organisasjonsnr: 923 577 378
KRIDA INVEST AS

BALANSE

Beløp i: NOK	Note	2023	2022
BALANSE - EIENDELER			
Anleggsmidler			
Immaterielle eiendeler			
Sum immaterielle eiendeler		0	0
Varige driftsmidler			
Sum varige driftsmidler		0	0
Finansielle anleggsmidler			
Investeringer i aksjer og andeler		84 640	84 640
Andre langsiktige fordringer	2	0	0
Sum finansielle anleggsmidler		84 640	84 640
Sum anleggsmidler		84 640	84 640
Omløpsmidler			
Varer			
Fordringer			
Andre kortsiktige fordringer	2	0	0
Sum fordringer		0	0
Investeringer			
Markedsbaserte aksjer		998 268	1 261 950
Sum investeringer		998 268	1 261 950
Bankinnskudd, kontanter og lignende			
Bankinnskudd, kontanter og lignende		0	2 644
Sum bankinnskudd, kontanter og lignende		0	2 644
Sum omløpsmidler		998 268	1 264 594
SUM EIENDELER		1 082 908	1 349 234
BALANSE - EGENKAPITAL OG GJELD			
Egenkapital			
Innskutt egenkapital			
Aksjekapital	3	30 000	30 000
Sum innskutt egenkapital		30 000	30 000



Opptjent egenkapital			
Annen egenkapital	3	1 052 901	1 046 991
Sum opptjent egenkapital		1 052 901	1 046 991
Sum egenkapital		1 082 901	1 076 991
Gjeld			
Langsiktig gjeld			
Sum avsetninger for forpliktelse		0	0
Annen langsiktig gjeld		0	0
Sum langsiktig gjeld		0	0
Kortsiktig gjeld			
Gjeld til kredittinstitusjoner		7	0
Leverandørgjeld		0	9 375
Annen kortsiktig gjeld		0	262 868
Sum kortsiktig gjeld		7	272 243
Sum gjeld		7	272 243
SUM EGENKAPITAL OG GJELD		1 082 908	1 349 234



Organisasjonsnr: 923 577 378
KRIDA INVEST AS

NOTEOPPLYSNINGER - SELSKAP - alle poster oppgitt i hele tall

Note

Regnskapsprinsipper

Årsregnskapet er satt opp i samsvar med regnskapslovens bestemmelser og god regnskapsskikk for små foretak. Klassifisering og vurdering av balanseposter Omløpsmidler og kortsiktig gjeld omfatter poster som forfaller til betaling innen ett år etter balansedagen, samt poster som knytter seg til varekretsløpet. Øvrige poster er klassifisert som anleggsmiddel/langsiktig gjeld. Omløpsmidler vurderes til laveste av anskaffelseskost og virkelig verdi. Kortsiktig gjeld balanseføres til nominelt beløp på etableringstidspunktet. Finansielle anleggsmidler vurderes til anskaffelseskost, men nedskrives til virkelig verdi ved verdifall som ikke forventes å være forbigående. Anleggsmidler med begrenset økonomisk levetid avskrives planmessig. Langsiktig gjeld balanseføres til nominelt beløp på etableringstidspunktet. Selskapet har kun finansielle anleggsmidler. Fordringer Kundefordringer og andre fordringer er oppført i balansen til pålydende etter fradrag for avsetning til forventet tap. Avsetning til tap gjøres på grunnlag av individuelle vurderinger av de enkelte fordringene. I tillegg gjøres det for øvrige kundefordringer en uspesifisert avsetning for å dekke antatt tap. Kortsiktige plasseringer Kortsiktige plasseringer (aksjer og andeler vurdert som omløpsmidler) vurderes til laveste av anskaffelseskost og virkelig verdi på balansedagen. Annen driftsinntekt Mottatt utdeling, gevinst ved salg av aksjer, nedskrivninger og reverserte nedskrivninger av omløpsmidler blir klassifisert som annen driftsinntekt. Skatter Skattekostnaden i resultatregnskapet omfatter kun periodens betalbare skatt. Det foreligger ingen midlertidige forskjeller. Utsatt skattefordel balanseføres ikke i tråd med god regnskapsskikk for små foretak.

Note

1

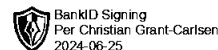
Antall årsverk i regnskapsåret
0.00

<u>Sum</u>	<u>Beløp</u>
Balanseført verdi 31.12.	Varige driftsmidler Immaterielle eiend.

Konsernregnskap

Morselskapet sitt navn

Forretningskontor for morselskapet



Årsregnskap for
KRIDA INVEST AS
923577378
Regnskapsår
01.01.2023 - 31.12.2023



KRIDA INVEST AS
923 577 378

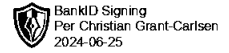


Resultatregnskap

	Note	2023	2022
Driftsinntekter			
Annen driftsinntekt		353 806	-249 833
Sum driftsinntekter		353 806	-249 833
Driftskostnader			
Annen driftskostnad		-8 173	-9 375
Sum driftskostnader		-8 173	-9 375
Driftsresultat		345 633	-259 208
Finansinntekter			
Annen renteinntekt		55	0
Annen finansinntekt		62 782	0
Sum finansinntekter		62 837	0
Finanskostnader			
Annen rentekostnad		-369	0
Annen finanskostnad		-125 406	-257 878
Sum finanskostnader		-125 775	-257 878
Netto finans		-62 938	-257 878
Resultat før skattekostnad		282 695	-517 086
Årsresultat		282 695	-517 086
Overføringer			
Annen egenkapital		282 695	-517 086
Sum overføringer		282 695	-517 086



KRIDA INVEST AS
923 577 378

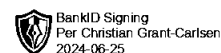


Balanse

	Note	31.12.2023	31.12.2022
EIENDELER			
Anleggsmidler			
Finansielle anleggsmidler			
Investeringer i aksjer og andeler		84 640	84 640
Sum finansielle anleggsmidler		84 640	84 640
Sum anleggsmidler		84 640	84 640
Omløpsmidler			
Investeringer			
Markedsbaserte aksjer		998 268	1 261 950
Sum investeringer		998 268	1 261 950
Bankinnskudd, kontanter og lignende			
Bankinnskudd, kontanter og lignende		0	2 644
Sum bankinnskudd, kontanter og lignende		0	2 644
Sum omløpsmidler		998 268	1 264 594
SUM EIENDELER		1 082 908	1 349 234



KRIDA INVEST AS
923 577 378



Balanse

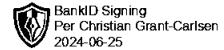
	Note	31.12.2023	31.12.2022
EGENKAPITAL OG GJELD			
Egenkapital			
Innskutt egenkapital			
Aksjekapital	3	30 000	30 000
Sum innskutt egenkapital		30 000	30 000
Opptjent egenkapital			
Annen egenkapital	3	1 052 901	1 046 991
Sum opptjent egenkapital		1 052 901	1 046 991
Sum egenkapital		1 082 901	1 076 991
Gjeld			
Kortsiktig gjeld			
Gjeld til kredittinstitusjoner		7	0
Leverandørgjeld		0	9 375
Annen kortsiktig gjeld		0	262 868
Sum kortsiktig gjeld		7	272 243
Sum gjeld		7	272 243
SUM EGENKAPITAL OG GJELD		1 082 908	1 349 234

Oslo, 25.06.2024

Per Christian Grant-Carlson
styrets leder



KRIDA INVEST AS
923 577 378



Noter

Regnskapsprinsipper

Årsregnskapet er satt opp i samsvar med regnskapslovens bestemmelser og god regnskapsskikk for små foretak.

Klassifisering og vurdering av balanseposter

Omløpsmidler og kortsiktig gjeld omfatter poster som forfaller til betaling innen ett år etter balansedagen, samt poster som knytter seg til varekretsløpet. Øvrige poster er klassifisert som anleggsmiddel/langsiktig gjeld.

Omløpsmidler vurderes til laveste av anskaffelseskost og virkelig verdi. Kortsiktig gjeld balanseføres til nominelt beløp på etableringstidspunktet.

Finansielle anleggsmidler vurderes til anskaffelseskost, men nedskrives til virkelig verdi ved verdifall som ikke forventes å være forbigående. Anleggsmidler med begrenset økonomisk levetid avskrives planmessig. Langsiktig gjeld balanseføres til nominelt beløp på etableringstidspunktet. Selskapet har kun finansielle anleggsmidler.

Fordringer

Kundefordringer og andre fordringer er oppført i balansen til pålydende etter fradrag for avsetning til forventet tap. Avsetning til tap gjøres på grunnlag av individuelle vurderinger av de enkelte fordringene. I tillegg gjøres det for øvrige kundefordringer en uspesifisert avsetning for å dekke antatt tap.

Kortsiktige plasseringer

Kortsiktige plasseringer (aksjer og andeler vurdert som omløpsmidler) vurderes til laveste av anskaffelseskost og virkelig verdi på balansedagen.

Annen driftsinntekt

Mottatt utdeling, gevinster ved salg av aksjer, nedskrivninger og reverserte nedskrivninger av omløpsmidler blir klassifisert som annen driftsinntekt.

Skatter

Skattekostnaden i resultatregnskapet omfatter kun periodens betalbare skatt. Det foreligger ingen midlertidige forskjeller. Utsatt skattefordel balanseføres ikke i tråd med god regnskapsskikk for små foretak.

Note 1 - Antall årsverk

Selskapet har ikke hatt ansatte i løpet av regnskapsåret.

Note 2 - Lån og sikkerhetsstillelse til ledende personer, eiere med videre

Det er ikke gitt lån eller sikkerhetsstillelse til medlemmer av styrende organer.

Note 3 - Egenkapital

	Aksjekapital	Opptjent egenkapital	Sum
Egenkapital 31.12.2022	30 000	1 046 991	1 076 991
Årsresultat	0	282 695	282 695
Tilleggsutbytte i løpet av året, basert på siste fastsatte regnskap	0	-276 785	-276 785
Egenkapital 31.12.2023	30 000	1 052 901	1 082 901



Årsregnskap for
KRIDA INVEST AS
923577378
Regnskapsår
01.01.2023 - 31.12.2023



KRIDA INVEST AS
923 577 378

Resultatregnskap

	Note	2023	2022
Driftsinntekter			
Annen driftsinntekt		353 806	-249 833
Sum driftsinntekter		353 806	-249 833
Driftskostnader			
Annen driftskostnad		-8 173	-9 375
Sum driftskostnader		-8 173	-9 375
Driftsresultat		345 633	-259 208
Finansinntekter			
Annen renteinntekt		55	0
Annen finansinntekt		62 782	0
Sum finansinntekter		62 837	0
Finanskostnader			
Annen rentekostnad		-369	0
Annen finanskostnad		-125 406	-257 878
Sum finanskostnader		-125 775	-257 878
Netto finans		-62 938	-257 878
Resultat før skattekostnad		282 695	-517 086
Årsresultat		282 695	-517 086
Overføringer			
Annen egenkapital		282 695	-517 086
Sum overføringer		282 695	-517 086



KRIDA INVEST AS
923 577 378

Balanse

	Note	31.12.2023	31.12.2022
EIENDELER			
Anleggsmidler			
Finansielle anleggsmidler			
Investeringer i aksjer og andeler		84 640	84 640
Sum finansielle anleggsmidler		84 640	84 640
Sum anleggsmidler		84 640	84 640
Omløpsmidler			
Investeringer			
Markedsbaserte aksjer		998 268	1 261 950
Sum investeringer		998 268	1 261 950
Bankinnskudd, kontanter og lignende			
Bankinnskudd, kontanter og lignende		0	2 644
Sum bankinnskudd, kontanter og lignende		0	2 644
Sum omløpsmidler		998 268	1 264 594
SUM EIENDELER		1 082 908	1 349 234



KRIDA INVEST AS
923 577 378

Balanse

	Note	31.12.2023	31.12.2022
EGENKAPITAL OG GJELD			
Egenkapital			
Innskutt egenkapital			
Aksjekapital	3	30 000	30 000
Sum innskutt egenkapital		30 000	30 000
Opptjent egenkapital			
Annen egenkapital	3	1 052 901	1 046 991
Sum opptjent egenkapital		1 052 901	1 046 991
Sum egenkapital		1 082 901	1 076 991
Gjeld			
Kortsiktig gjeld			
Gjeld til kredittinstitusjoner		7	0
Leverandørgjeld		0	9 375
Annen kortsiktig gjeld		0	262 868
Sum kortsiktig gjeld		7	272 243
Sum gjeld		7	272 243
SUM EGENKAPITAL OG GJELD		1 082 908	1 349 234

Oslo, 25.06.2024

Per Christian Grant-Carlsen
styrets leder



KRIDA INVEST AS
923 577 378

Noter

Regnskapsprinsipper

Årsregnskapet er satt opp i samsvar med regnskapslovens bestemmelser og god regnskapsskikk for små foretak.

Klassifisering og vurdering av balanseposter

Omløpsmidler og kortsiktig gjeld omfatter poster som forfaller til betaling innen ett år etter balansedagen, samt poster som knytter seg til varekretsløpet. Øvrige poster er klassifisert som anleggsmiddel/langsiktig gjeld.

Omløpsmidler vurderes til laveste av anskaffelseskost og virkelig verdi. Kortsiktig gjeld balanseføres til nominelt beløp på etableringstidspunktet.

Finansielle anleggsmidler vurderes til anskaffelseskost, men nedskrives til virkelig verdi ved verdifall som ikke forventes å være forbigående. Anleggsmidler med begrenset økonomisk levetid avskrives planmessig. Langsiktig gjeld balanseføres til nominelt beløp på etableringstidspunktet. Selskapet har kun finansielle anleggsmidler.

Fordringer

Kundefordringer og andre fordringer er oppført i balansen til pålydende etter fradrag for avsetning til forventet tap. Avsetning til tap gjøres på grunnlag av individuelle vurderinger av de enkelte fordringene. I tillegg gjøres det for øvrige kundefordringer en uspesifisert avsetning for å dekke antatt tap.

Kortsiktige plasseringer

Kortsiktige plasseringer (aksjer og andeler vurdert som omløpsmidler) vurderes til laveste av anskaffelseskost og virkelig verdi på balansedagen.

Annen driftsinntekt

Mottatt utdeling, gevinster ved salg av aksjer, nedskrivninger og reverserte nedskrivninger av omløpsmidler blir klassifisert som annen driftsinntekt.

Skatter

Skattekostnaden i resultatregnskapet omfatter kun periodens betalbare skatt. Det foreligger ingen midlertidige forskjeller. Utsatt skattefordel balanseføres ikke i tråd med god regnskapsskikk for små foretak.

Note 1 - Antall årsverk

Selskapet har ikke hatt ansatte i løpet av regnskapsåret.

Note 2 - Lån og sikkerhetsstillelse til ledende personer, eiere med videre

Det er ikke gitt lån eller sikkerhetsstillelse til medlemmer av styrende organer.

Note 3 - Egenkapital

	Aksjekapital	Opptjent egenkapital	Sum
Egenkapital 31.12.2022	30 000	1 046 991	1 076 991
Årsresultat	0	282 695	282 695
Tilleggsutbytte i løpet av året, basert på siste fastsatte regnskap	0	-276 785	-276 785
Egenkapital 31.12.2023	30 000	1 052 901	1 082 901