



## ÅRSREGNSKAPET FOR REGNSKAPSÅRET 2019 - GENERELL INFORMASJON

### Enheten

Organisasjonsnummer: 917 962 294  
Organisasjonsform: Aksjeselskap  
Foretaksnavn: LØVDAL INVEST AS  
Forretningsadresse: Rønningveien 7  
3772 KRAGERØ

### Regnskapsår

Årsregnskapets periode: 01.01.2019 - 31.12.2019

### Konsern

Morselskap i konsern: Nei

### Regnskapsregler

Regler for små foretak benyttet: Ja  
Benyttet ved utarbeidelsen av årsregnskapet til selskapet: Regnskapslovens alminnelige regler

### Årsregnskapet fastsatt av kompetent organ

Bekreftet av representant for selskapet: Glenn Løvdal  
Dato for fastsettelse av årsregnskapet: 31.08.2020

### Grunnlag for avgivelse

År 2019: Årsregnskapet er elektronisk innlevert  
År 2018: Tall er hentet fra elektronisk innlevert årsregnskap fra 2019

*Det er ikke krav til at årsregnskapet m.v. som sendes til Regnskapsregisteret er undertegnet. Kontrollen på at dette er utført ligger hos revisor/enhetens øverste organ. Sikkerheten ivaretas ved at innsender har rolle/rettighet for innsending av årsregnskapet via Altinn, og ved at det bekreftes at årsregnskapet er fastsatt av kompetent organ.*

Brønnøysundregistrene, 30.09.2021



### Resultatregnskap

Beløp i: NOK	Note	2019	2018
<b>RESULTATREGNSKAP</b>			
<b>Kostnader</b>			
Lønnskostnad	2		
Annen driftskostnad	2	8 957	8 760
<b>Sum kostnader</b>		<b>8 957</b>	<b>8 760</b>
<b>Driftsresultat</b>		<b>-8 957</b>	<b>-8 760</b>
<b>Finansinntekter og finanskostnader</b>			
Annen renteinntekt		1	9
<b>Sum finansinntekter</b>		<b>1</b>	<b>9</b>
Annen rentekostnad		24 946	18 808
<b>Sum finanskostnader</b>		<b>24 946</b>	<b>18 808</b>
<b>Netto finans</b>		<b>-24 945</b>	<b>-18 799</b>
<b>Ordinært resultat før skattekostnad</b>		<b>-33 902</b>	<b>-27 559</b>
Skattekostnad på ordinært resultat	5	-16 674	
<b>Ordinært resultat etter skattekostnad</b>		<b>-17 228</b>	<b>-27 559</b>
<b>Årsresultat</b>	7	<b>-17 228</b>	<b>-27 559</b>
<b>Årsresultat etter minoritetsinteresser</b>		<b>-17 228</b>	<b>-27 559</b>
<b>Totalresultat</b>		<b>-17 228</b>	<b>-27 559</b>
<b>Overføringer og disponeringer</b>			
Udekket tap		-17 228	
Overført fra annen egenkapital			-27 559
<b>Sum overføringer og disponeringer</b>		<b>-17 228</b>	<b>-27 559</b>



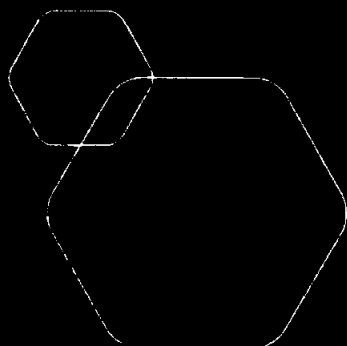
## Balanse

Beløp i: NOK	Note	2019	2018
<b>BALANSE - EIENDELER</b>			
<b>Anleggsmidler</b>			
<b>Immaterielle eiendeler</b>			
Utsatt skattefordel	5	16 674	
<b>Sum immaterielle eiendeler</b>		<b>16 674</b>	
Tomter, bygninger o.a. fast eiendom	4		
Maskiner og anlegg	4		
Driftsløsøre, inventar o.a. utstyr	4		
<b>Finansielle anleggsmidler</b>			
Investeringer i tilknyttet selskap	3	856 582	856 582
Andre langsiktige fordringer			500 000
<b>Sum finansielle anleggsmidler</b>		<b>856 582</b>	<b>1 356 582</b>
<b>Sum anleggsmidler</b>		<b>873 256</b>	<b>1 356 582</b>
<b>Omløpsmidler</b>			
<b>Varer</b>			
<b>Sum varer</b>	4		
Kundefordringer	4		
<b>Bankinnskudd, kontanter og lignende</b>			
Bankinnskudd, kontanter o.l.			3 917
<b>Sum bankinnskudd, kontanter og lignende</b>			<b>3 917</b>
<b>Sum omløpsmidler</b>		<b>0</b>	<b>3 917</b>
<b>SUM EIENDELER</b>		<b>873 256</b>	<b>1 360 499</b>
<b>BALANSE - EGENKAPITAL OG GJELD</b>			
<b>Egenkapital</b>			
<b>Innskutt egenkapital</b>			
Aksjekapital	6	30 000	30 000
Beholdning av egne aksjer	6		



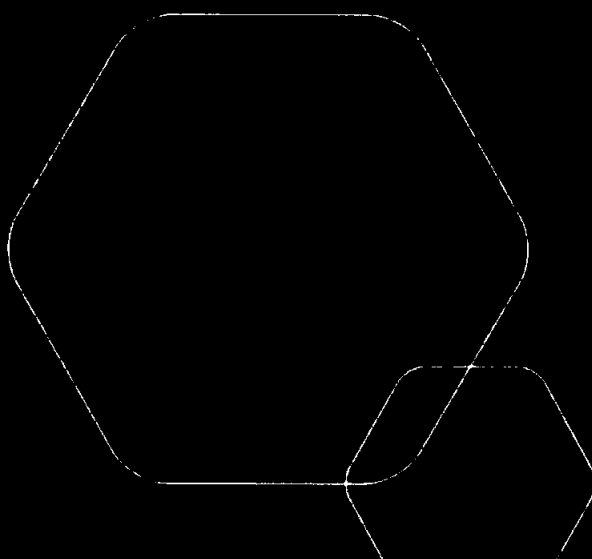
## Balanse

<b>Beløp i: NOK</b>	<b>Note</b>	<b>2019</b>	<b>2018</b>
<b>Sum innskutt egenkapital</b>		<b>30 000</b>	<b>30 000</b>
<b>Opptjent egenkapital</b>			
Annen egenkapital	8		
Udekket tap		59 119	41 890
<b>Sum opptjent egenkapital</b>		<b>-59 119</b>	<b>-41 890</b>
<b>Sum egenkapital</b>	7, 8	<b>-29 119</b>	<b>-11 890</b>
<b>Gjeld</b>			
<b>Langsiktig gjeld</b>			
Utsatt skatt	5		
<b>Annen langsiktig gjeld</b>			
Gjeld til kredittinstitusjoner	4	624 435	606 068
Øvrig langsiktig gjeld			700 000
<b>Sum annen langsiktig gjeld</b>		<b>624 435</b>	<b>1 306 068</b>
<b>Sum langsiktig gjeld</b>		<b>624 435</b>	<b>1 306 068</b>
<b>Kortsiktig gjeld</b>			
Gjeld til kredittinstitusjoner	4	1	
Betalbar skatt	5		
Annen kortsiktig gjeld		277 938	66 321
<b>Sum kortsiktig gjeld</b>		<b>277 939</b>	<b>66 321</b>
<b>Sum gjeld</b>		<b>902 375</b>	<b>1 372 390</b>
<b>SUM EGENKAPITAL OG GJELD</b>		<b>873 256</b>	<b>1 360 499</b>



**Årsregnskap 2019**  
**Løvdal Invest AS**

Resultatregnskap  
Balanse  
Noter til regnskapet



Org.nr.: 917 962 294



## Resultatregnskap

Løvdal Invest AS

<b>Driftsinntekter og driftskostnader</b>	<b>Note</b>	<b>2019</b>	<b>2018</b>
Annen driftskostnad	2	8 957	8 760
<b>Sum driftskostnader</b>		<b>8 957</b>	<b>8 760</b>
<b>Driftsresultat</b>		<b>-8 957</b>	<b>-8 760</b>
<b>Finansinntekter og finanskostnader</b>			
Annen renteinntekt		1	9
Annen rentekostnad		24 946	18 808
<b>Resultat av finansposter</b>		<b>-24 945</b>	<b>-18 799</b>
Ordinært resultat før skattekostnad		-33 902	-27 559
Skattekostnad på ordinært resultat	5	-16 674	0
<b>Ordinært resultat</b>		<b>-17 228</b>	<b>-27 559</b>
<b>Arsresultat</b>	7	<b>-17 228</b>	<b>-27 559</b>
<b>Overføringer</b>			
Overført til udekket tap		17 228	0
Overført fra annen egenkapital		0	27 559
<b>Sum overføringer</b>		<b>-17 228</b>	<b>-27 559</b>



**Balanse**  
Løvdal Invest AS


<b>Eiendeler</b>	<b>Note</b>	<b>2019</b>	<b>2018</b>
<b>Anleggsmidler</b>			
Utsatt skattefordel	5	16 674	0
<b>Sum immaterielle eiendeler</b>		<b>16 674</b>	<b>0</b>
<b>Finansielle anleggsmidler</b>			
Investeringer i tilknyttet selskap	3	856 582	856 582
Andre langsiktige fordringer		0	500 000
<b>Sum finansielle anleggsmidler</b>		<b>856 582</b>	<b>1 356 582</b>
<b>Sum anleggsmidler</b>		<b>873 256</b>	<b>1 356 582</b>
<b>Omløpsmidler</b>			
Bankinnskudd, kontanter o.l.		0	3 917
<b>Sum omløpsmidler</b>		<b>0</b>	<b>3 917</b>
<b>Sum eiendeler</b>		<b>873 256</b>	<b>1 360 499</b>



## Balanse Løvdal Invest AS

Egenkapital og gjeld	Note	2019	2018
<b>Egenkapital</b>			
<b>Innskutt egenkapital</b>			
Aksjekapital	6	30 000	30 000
<b>Sum innskutt egenkapital</b>		<b>30 000</b>	<b>30 000</b>
<b>Opptjent egenkapital</b>			
Udekket tap		-59 119	-41 890
<b>Sum opptjent egenkapital</b>		<b>-59 119</b>	<b>-41 890</b>
<b>Sum egenkapital</b>	<b>7, 8</b>	<b>-29 119</b>	<b>-11 890</b>
<b>Gjeld</b>			
Gjeld til kredittinstitusjoner	4	624 435	606 068
Øvrig langsiktig gjeld		0	700 000
<b>Sum annen langsiktig gjeld</b>		<b>624 435</b>	<b>1 306 068</b>
<b>Kortsiktig gjeld</b>			
Gjeld til kredittinstitusjoner	4	1	0
Annen kortsiktig gjeld		277 938	66 321
<b>Sum kortsiktig gjeld</b>		<b>277 939</b>	<b>66 321</b>
<b>Sum gjeld</b>		<b>902 375</b>	<b>1 372 390</b>
<b>Sum egenkapital og gjeld</b>		<b>873 256</b>	<b>1 360 499</b>

Kragerø, 31.08.2020  
Styret i Løvdal Invest AS

  
Glenn Løvdal  
daglig leder



## **Note 1 Regnskapsprinsipper**

Årsregnskapet er satt opp i samsvar med regnskapsloven og NRS 8 - God regnskapskikk for små foretak.

### **Driftsinntekter**

Inntekter ved salg av varer og tjenester vurderes til virkelig verdi av vederlaget, netto etter fradrag for merverdiavgift og eventuelle rabatter. Inntektsføring ved salg av varer skjer på leveringstidspunktet. Tjenester inntektsføres etter hvert som de utføres.

### **Arbeid under utførelse**

Igangværende prosjekter er vurdert etter prinsippet om løpende avregning.

### **Kostnader**

Utgifter sammenstilles med og kostnadsføres samtidig med de inntekter utgiftene kan henføres til. Utgifter som ikke direkte kan henføres til inntekter, kostnadsføres når de påløper.

### **Anleggsmidler og langsiktig gjeld**

Anleggsmidler omfatter eiendeler bestemt til varigeie og bruk. Anleggsmidler vurderes til anskaffelseskost. Varige driftsmidler balanseføres og avskrives over driftsmidlets forventede økonomiske levetid. Nedskrivning til virkelig verdi forestas ved verdifall som forventes ikke å være av forbigående art. Nedskrivning reverseres når grunnlaget for nedskrivning ikke lenger er tilstede. Langsiktig gjeld omfatter normalt poster som forfaller til betaling senere enn ett år etter siste dag i regnskapsåret. Langsiktig gjeld vurderes til pålydende verdi.

### **Omløpsmidler og kortsiktig gjeld**

Omløpsmidler og kortsiktig gjeld omfatter normalt poster som forfaller til betaling innen ett år etter balansedagen, samt poster som knytter seg til varekretsløpet. Omløpsmidler vurderes til laveste verdi av anskaffelseskost og virkelig verdi. Kortsiktig gjeld vurderes til høyeste verdi av pålydende og antatt virkelig verdi.

### **Varer**

Varer vurderes til det laveste av anskaffelseskost og netto salgsverdi. Egentilvirkede ferdigvarer og varer under tilvirkning er vurdert til variabel tilvirkningskost. Det foretas nedskrivning for påregnelig ukurans

### **Fordringer**

Kundefordringer og andre fordringer oppføres til pålydende etter fradrag for avsetning til forventet tap. Avsetning til tap gjøres på grunnlag av en individuell vurdering av de enkelte fordringene.

### **Skatt**

Skattekostnaden i resultatregnskapet omfatter både periodens betalbare skatt og endring i utsatt skatt. Utsatt skatt er beregnet med 22 % på grunnlag av de midlertidige forskjeller som eksisterer mellom regnskapsmessige og skattemessige verdier, samt ligningsmessig underskudd til fremføring ved utgangen av regnskapsåret. Skatteøkende og skattereduserende midlertidige forskjeller som reverserer eller kan reverseres i samme periode er utlignet og nettoført.



## Note 2 Lønnskostnad, antall ansatte, godtgjørelser, lån til ansatte mm

Selskapet har ingen ansatte.

Styremedlemmene som ansatte mottar markedsmessig lønn for ordinært arbeid i selskapet. Det er ikke utbetalt styrehonorar for 2019.

Verken daglig leder, styremedlemmer eller noen andre av selskapets tillitspersoner har avtale om lønn etter fratreden fra sin stilling, opsjonsavtaler eller bonusavtale.

Selskapet har ingen forpliktelser knyttet til tegningsretter, opsjoner eller tilsvarende rettigheter som gir ansatte eller tillitsvalgte rett til tegning, kjøp eller salg av aksjer.

### Pensjonsforpliktelser

Selskapet er ikke pliktig til å ha tjenstepensjonsordning etter lov om obligatorisk tjenstepensjon.

### Revisor

Selskapet har fravalgt revisjon.

## Note 3 Investeringer i aksjer og andeler

Selskapet har følgende investeringer	Kontor	Eier-/ stemmeandel	Bokført verdi	Egenkapital 2019	Resultat 2019
Beslagexperten Eiendom AS	Kragerø	50,00 %	100 000	343 125	172 828
MI - Produkter AS	Kragerø	50,00 %	15 000	-1 615 837	-675 239
Sørlandet Montasje AS	Kragerø	23,40 %	23 400	-402 214	-83 227
Beslagexperten Export AS	Kragerø	50,00 %	100 000	193 720	-13 892
Beslagexperten AS	Kragerø	10,24 %	618 182	-388 780	-1 839 301
			<b>856 582</b>	<b>- 1 869 986</b>	<b>- 2 438 831</b>

Bokført verdi representerer kostpris.

## Note 4 Gjeld og pantstillelser

Gjeld til kredittinstitusjoner	2 019	2 018
Gjeld til kredittinstitusjoner (långsiktig )	624 435	606 068
Gjeld til kredittinstitusjoner (kortsiktig )	1	-
<b>SUM</b>	<b>624 436</b>	<b>606 068</b>

### Langsiktig gjeld med forfall senere enn fem år

Gjeld til kredittinstitusjoner	347 766	427 351
<b>SUM</b>	<b>347 766</b>	<b>427 351</b>

## Note 5 Skattekostnad

Skattepliktig inntekt	2 019	2 018
Ordinært resultat før skatt	- 33 902	- 27 559
Permanente forskjeller	-	-
Endring i midlertidige forskjeller	-	-
<b>Skattepliktig inntekt</b>	<b>- 33 902</b>	<b>- 27 559</b>

### Årets skattekostnad fremkommer slik:

Betalbar skatt		
Endring i utsatt skatt	- 16 674	-
<b>Skattekostnad ordinært resultat</b>	<b>- 16 674</b>	<b>-</b>



## Note 6 Aksjonærer

Aksjekapitalen i selskapet pr 31.12 består av:	Antall	Pålydende	Bokført
Ordinære aksjer	30	1 000	30 000
<b>Sum</b>	<b>30</b>		<b>30 000</b>

## Eierstruktur

De største aksjonærene i selskapet pr 31.12 var:	Ordinære	Eierandel	Stemmeandel
Glenn Løvdal	30	100 %	100 %
<b>Totalt antall aksjer</b>	<b>30</b>	<b>100 %</b>	<b>100 %</b>

## Note 7 Egenkapital

Egenkapital	Aksjekapital	Udekket tap	Annen egenkapital	Sum egenkapital	
Egenkapital 01.01	30 000	-	41 890	-	11 890
Periodens resultat	-	-	17 229	-	17 229
Avsatt utbytte	-	-	-	-	-
<b>Egenkapital 31.12.</b>	<b>30 000</b>	<b>-</b>	<b>59 119</b>	<b>-</b>	<b>29 119</b>

## Note 8 Fortsatt drift

Styret er inneforstått med at selskapets egenkapital er tapt.

Selskapets investeringer forventes å gi utbytter i årene som kommer, og et overskudd vil da kunne rettferdiggjøre bruken av den utsatte skattefordelen.

Grunnlaget for styrets konklusjon om fortsatt drift er basert på grunnlaget av dagens drift og et konservativt anslag på inntekter i årene som kommer.