



ÅRSREGNSKAPET FOR REGNSKAPSÅRET 2020 - GENERELL INFORMASJON

Enheten

Organisasjonsnummer: 998 077 591
Organisasjonsform: Aksjeselskap
Foretaksnavn: PURE WINE AS
Forretningsadresse: Henrik Ibsens gate 60C
0255 OSLO

Regnskapsår

Årsregnskapets periode: 01.01.2020 - 31.12.2020

Konsern

Morselskap i konsern: Nei

Regnskapsregler

Regler for små foretak benyttet: Ja
Benyttet ved utarbeidelsen av årsregnskapet til selskapet: Regnskapslovens alminnelige regler

Årsregnskapet fastsatt av kompetent organ

Bekreftet av representant for selskapet: Lars Grotli
Dato for fastsettelse av årsregnskapet: 15.03.2021

Grunnlag for avgivelse

År 2020: Årsregnskapet er elektronisk innlevert
År 2019: Tall er hentet fra elektronisk innlevert årsregnskap fra 2020

Det er ikke krav til at årsregnskapet m.v. som sendes til Regnskapsregisteret er undertegnet. Kontrollen på at dette er utført ligger hos revisor/enhetens øverste organ. Sikkerheten ivaretas ved at innsender har rolle/rettighet for innsending av årsregnskapet via Altinn, og ved at det bekreftes at årsregnskapet er fastsatt av kompetent organ.

Brønnøysundregistrene, 24.06.2022



Resultatregnskap

Beløp i: NOK	Note	2020	2019
RESULTATREGNSKAP			
Inntekter			
Salgsinntekt		21 716 981	12 771 856
Annen driftsinntekt		320 835	
Sum inntekter		22 037 816	12 771 856
Kostnader			
Varekostnad		18 095 948	10 103 642
Lønnskostnad	3	717 777	718 928
Annen driftskostnad	3	1 271 427	951 586
Sum kostnader		20 085 153	11 774 155
Driftsresultat		1 952 663	997 701
Finansinntekter og finanskostnader			
Annen renteinntekt		884	869
Annen finansinntekt			33 612
Sum finansinntekter		884	34 481
Annen rentekostnad		1 399	2 026
Annen finanskostnad			52 486
Sum finanskostnader		1 399	54 512
Netto finans		-515	-20 031
Ordinært resultat før skattekostnad		1 952 148	977 670
Skattekostnad på ordinært resultat	4	429 781	215 088
Ordinært resultat etter skattekostnad		1 522 367	762 581
Årsresultat		1 522 367	762 582
Årsresultat etter minoritetsinteresser		1 522 367	762 581
Totalresultat		1 522 367	762 581
Overføringer og disponeringer			



Resultatregnskap

Beløp i: NOK	Note	2020	2019
Avsatt til annen egenkapital		1 522 367	762 582
Sum overføringer og disponeringer	8	1 522 367	762 582



Balanse

Beløp i: NOK	Note	2020	2019
BALANSE - EIENDELER			
Anleggsmidler			
Immaterielle eiendeler			
Utsatt skattefordel	4	44 000	44 000
Sum immaterielle eiendeler		44 000	44 000
Finansielle anleggsmidler			
Lån til foretak i samme konsern	5		
Lån til tilknyttet selskap og felles kontrollert virksomhet	5		
Sum anleggsmidler		44 000	44 000
Omløpsmidler			
Varer			
Lager av varer og annen beholdning	2	3 215 976	1 838 144
Sum varer		3 215 976	1 838 144
Fordringer			
Kundefordringer		3 096 084	1 831 857
Andre kortsiktige fordringer			93 406
Konsernfordringer	5	1 033 152	
Sum fordringer		4 129 236	1 925 263
Bankinnskudd, kontanter og lignende			
Bankinnskudd, kontanter o.l.	6	1 198 763	891 861
Sum bankinnskudd, kontanter og lignende		1 198 763	891 861
Sum omløpsmidler		8 543 975	4 655 269
SUM EIENDELER		8 587 975	4 699 269

BALANSE - EGENKAPITAL OG GJELD

Egenkapital

Innskutt egenkapital



Balanse

Beløp i: NOK	Note	2020	2019
Aksjekapital	7, 8	40 000	40 000
Beholdning av egne aksjer	7, 8		
Overkurs	8		
Annen innskutt egenkapital	8		
Sum innskutt egenkapital		40 000	40 000
Opptjent egenkapital			
Annen egenkapital	8	2 742 608	1 220 241
Udekket tap	8		
Sum opptjent egenkapital		2 742 608	1 220 241
Sum egenkapital		2 782 608	1 260 241
Gjeld			
Langsiktig gjeld			
Utsatt skatt	4		
Annen langsiktig gjeld			
Langsiktig konserngjeld	5		
Sum langsiktig gjeld		0	0
Kortsiktig gjeld			
Leverandørgjeld		2 801 644	1 149 122
Betalbar skatt	4	429 781	64 031
Skyldig offentlige avgifter		952 428	598 206
Kortsiktig konserngjeld	5	787 909	782 720
Annen kortsiktig gjeld		833 605	844 949
Sum kortsiktig gjeld		5 805 367	3 439 028
Sum gjeld		5 805 367	3 439 028
SUM EGENKAPITAL OG GJELD		8 587 975	4 699 269



Brønnøysundregistrene

ÅRSREGNSKAP FOR REGNSKAPSÅRET 2020 - GENERELL INFORMASJON

Journalnummer: 2021 390927

Enheten

Organisasjonsnummer: 998 077 591
Organisasjonsform: Aksjeselskap
Foretaksnavn: PURE WINE AS
Forretningsadresse: Henrik Ibsens gate 60C
0255 OSLO

Regnskapsår

Årsregnskapets periode: 01.01.2020 - 31.12.2020

Konsern

Morselskap i konsern: Nei

Regnskapsregler

Regler for små foretak benyttet: Ja
Benyttet ved utarbeidelsen av
årsregnskapet til selskapet: Regnskapslovens alminnelige regler

Årsregnskapet fastsatt av kompetent organ

Bekreftet av representant for selskapet: Lars Grotli
Dato for fastsettelse av årsregnskapet: 15.03.2021

Grunnlag for avgivelse

År 2020: Årsregnskap er elektronisk innlevert.
År 2019: Tall er hentet fra elektronisk innlevert årsregnskap fra 2020.

Det er ikke krav til at årsregnskapet m.v. som sendes til Regnskapsregisteret er undertegnet. Kontrollen på at dette er utført ligger hos revisor/enhetens øverste organ. Sikkerheten ivaretas ved at innsender har rolle/rettighet for innsending av årsregnskapet via Altinn, og ved at det bekreftes at årsregnskapet er fastsatt av kompetent organ.

Brønnøysundregistrene, 23.06.2021



Organisasjonsnr: 998 077 591
PURE WINE AS

RESULTATREGNSKAP

Beløp i: NOK	Note	2020	2019
RESULTATREGNSKAP			
Inntekter			
Salgsinntekt		21 716 981	12 771 856
Annen driftsinntekt		320 835	
Sum inntekter		22 037 816	12 771 856
Kostnader			
Varekostnad		18 095 948	10 103 642
Lønnskostnad	3	717 777	718 928
Annen driftskostnad	3	1 271 427	951 586
Sum kostnader		20 085 153	11 774 155
Driftsresultat		1 952 663	997 701
Finansinntekter og finanskostnader			
Annen renteinntekt		884	869
Annen finansinntekt			33 612
Sum finansinntekter		884	34 481
Annen rentekostnad		1 399	2 026
Annen finanskostnad			52 486
Sum finanskostnader		1 399	54 512
Netto finans		-515	-20 031
Ordinært resultat før skattekostnad			
Skattekostnad på ordinært resultat	4	429 781	215 088
Ordinært resultat etter skattekostnad		1 522 367	762 581
Årsresultat		1 522 367	762 582
Årsresultat etter minoritetsinteresser		1 522 367	762 581
Totalresultat		1 522 367	762 581
Overføringer og disponeringer			
Avsatt til annen egenkapital		1 522 367	762 582
Sum overføringer og disponeringer	8	1 522 367	762 582



Organisasjonsnr: 998 077 591
PURE WINE AS

BALANSE

Beløp i: NOK Note 2020 2019

BALANSE - EIENDELER

Anleggsmidler

Immaterielle eiendeler

Utsatt skattefordel 4 44 000 44 000
Sum immaterielle eiendeler 44 000 44 000

Finansielle anleggsmidler

Lån til foretak i samme konsern 5
Lån til tilknyttet selskap og felles kontrollert virksomhet 5
Sum anleggsmidler 44 000 44 000

Omløpsmidler

Varer

Lager av varer og annen beholdning 2 3 215 976 1 838 144
Sum varer 3 215 976 1 838 144

Fordringer

Kundefordringer 3 096 084 1 831 857
Andre kortsiktige fordringer 93 406
Konsernfordringer 5 1 033 152
Sum fordringer 4 129 236 1 925 263

Bankinnskudd, kontanter og lignende

Bankinnskudd, kontanter o. l. 6 1 198 763 891 861
Sum bankinnskudd, kontanter og lignende 1 198 763 891 861

Sum omløpsmidler 8 543 975 4 655 269

SUM EIENDELER 8 587 975 4 699 269

BALANSE - EGENKAPITAL OG GJELD

Egenkapital

Innskutt egenkapital

Aksjekapital 7, 8 40 000 40 000
Beholdning av egne aksjer 7, 8
Overkurs 8
Annen innskutt egenkapital 8



Sum innskutt egenkapital		40 000	40 000
Opptjent egenkapital			
Annen egenkapital	8	2 742 608	1 220 241
Udekket tap	8		
Sum opptjent egenkapital		2 742 608	1 220 241
Sum egenkapital		2 782 608	1 260 241
Gjeld			
Langsiktig gjeld			
Utsatt skatt	4		
Annen langsiktig gjeld			
Langsiktig konserngjeld	5		
Sum langsiktig gjeld		0	0
Kortsiktig gjeld			
Leverandørgjeld		2 801 644	1 149 122
Betalbar skatt	4	429 781	64 031
Skyldig offentlige avgifter		952 428	598 206
Kortsiktig konserngjeld	5	787 909	782 720
Annen kortsiktig gjeld		833 605	844 949
Sum kortsiktig gjeld		5 805 367	3 439 028
Sum gjeld		5 805 367	3 439 028
SUM EGENKAPITAL OG GJELD		8 587 975	4 699 269



Organisasjonsnr: 998 077 591
PURE WINE AS

NOTEOPPLYSNINGER - SELSKAP - alle poster oppgitt i hele tall

Note

Antall aksjer og aksjeeiere

<u>Aksjeklasse</u>	<u>Ant. aksjer</u>	<u>Pålydende</u>	<u>Bokført verdi</u>
Ordinære aksjer	400.00	100.00	40000.00

<u>Aksjeeiere - fritekst</u>	<u>Antall</u>	<u>Eierandel</u>	<u>Aksjeklasse</u>
Fondberg AS	240.00	60.00%	Ordinære aksjer
Espen Høybråten	160.00	40.00%	Ordinære aksjer

<u>Sum</u>	<u>Sum antall</u>	<u>Sum eierandel</u>	
	400.00	100.00%	

Note

Ytelser til ledende personer

Er det gitt ytelser til ledende person: Nei

Ytelser til daglig leder

<u>Ytelser</u>	<u>Lønn</u>	<u>Pensj.forpl.</u>	<u>Andre godtgj.</u>
----------------	-------------	---------------------	----------------------

Note

Antall årsverk i regnskapsåret

Virksomheten har hatt følgende antall årsverk:
1.00

Note

Lån og sikkerhetsstillelse til ledende personer og aksjeeiere

Er det gitt lån eller sikkerhetsstillelse til ledende personer: Nei



BDO AS
Munkedamsveien 45
Postboks 1704 Vika
0121 Oslo

Uavhengig revisors beretning

Til generalforsamlingen i Pure Wine AS

Uttalelse om revisjonen av årsregnskapet

Konklusjon

Vi har revidert årsregnskapet til Pure Wine AS.

Årsregnskapet består av:

- Balanse per 31. desember 2020
- Resultatregnskap for 2020
- Noter til årsregnskapet, herunder et sammendrag av viktige regnskapsprinsipper.

Etter vår mening:

Er årsregnskapet avgitt i samsvar med lov og forskrifter og gir et rettviseende bilde av selskapets finansielle stilling per 31. desember 2020 og av dets resultater for regnskapsåret avsluttet per denne datoen i samsvar med regnskapslovens regler og god regnskapsskikk i Norge.

Grunnlag for konklusjonen

Vi har gjennomført revisjonen i samsvar med lov, forskrift og god revisjonsskikk i Norge, herunder de internasjonale revisjonsstandardene International Standards on Auditing (ISA-ene). Våre oppgaver og plikter i henhold til disse standardene er beskrevet i Revisors oppgaver og plikter ved revisjon av årsregnskapet. Vi er uavhengige av selskapet slik det kreves i lov og forskrift, og har overholdt våre øvrige etiske forpliktelser i samsvar med disse kravene. Etter vår oppfatning er innhentet revisjonsbevis tilstrekkelig og hensiktsmessig som grunnlag for vår konklusjon.

Styret og daglig leders ansvar for årsregnskapet

Styret og daglig leder (ledelsen) er ansvarlig for å utarbeide årsregnskapet i samsvar med lov og forskrifter, herunder for at det gir et rettviseende bilde i samsvar med regnskapslovens regler og god regnskapsskikk i Norge. Ledelsen er også ansvarlig for slik internkontroll som den finner nødvendig for å kunne utarbeide et årsregnskap som ikke inneholder vesentlig feilinformasjon, verken som følge av misligheter eller utilsiktede feil.

Ved utarbeidelsen av årsregnskapet må ledelsen ta standpunkt til selskapets evne til fortsatt drift og opplyse om forhold av betydning for fortsatt drift. Forutsetningen om fortsatt drift skal legges til grunn for årsregnskapet så lenge det ikke er sannsynlig at virksomheten vil bli avvirket.

Revisors oppgaver og plikter ved revisjonen av årsregnskapet

Vårt mål er å oppnå betryggende sikkerhet for at årsregnskapet som helhet ikke inneholder vesentlig feilinformasjon, verken som følge av misligheter eller utilsiktede feil, og å avgi en revisjonsberetning som inneholder vår konklusjon. Betryggende sikkerhet er en høy grad av sikkerhet, men ingen garanti for at en revisjon utført i samsvar med lov, forskrift og god revisjonsskikk i Norge, herunder ISA-ene, alltid vil avdekke vesentlig feilinformasjon som eksisterer. Feilinformasjon kan oppstå som følge av misligheter eller utilsiktede feil. Feilinformasjon blir vurdert som vesentlig dersom den enkeltvis eller samlet med rimelighet kan forventes å påvirke økonomiske beslutninger som brukerne foretar basert på årsregnskapet.



For videre beskrivelse av revisors oppgaver og plikter vises det til:
<https://revisorforeningen.no/revisjonsberetninger>

Uttalelse om andre lovmessige krav

Konklusjon om registrering og dokumentasjon

Basert på vår revisjon av årsregnskapet som beskrevet ovenfor, og kontrollhandlinger vi har funnet nødvendig i henhold til internasjonal standard for attestasjonsoppdrag (ISAE) 3000 «Attestasjonsoppdrag som ikke er revisjon eller forenklet revisorkontroll av historisk finansiell informasjon», mener vi at ledelsen har oppfylt sin plikt til å sørge for ordentlig og oversiktlig registrering og dokumentasjon av selskapets regnskapsopplysninger i samsvar med lov og god bokføringsskikk i Norge.

BDO AS

Nina Corneliussen
statsautorisert revisor
(elektronisk signert)

Penneo Dokumentnøkkel: AO20F-FQ7TX-YNE4M-HYYQ8-5QL0F-0TF6F



PENNEO

Signaturene i dette dokumentet er juridisk bindende. Dokument signert med "Penneo"™ - sikker digital signatur.
De signerende parter sin identitet er registrert, og er listet nedenfor.

"Med min signatur bekrefter jeg alle datoer og innholdet i dette dokument."

Nina Corneliussen

Partner

På vegne av: BDO AS

Serienummer: 9578-5993-4-2760023

IP: 188.95.xxx.xxx

2021-05-28 12:59:54Z



Penneo Dokumentnøkkel: AO20F-FQ7TX-YNE4M-HYYQ8-SQL0F-OTFGF

Dokumentet er signert digitalt, med **Penneo.com**. Alle digitale signatur-data i dokumentet er sikret og validert av den datamaskin-utregnede hash-verdien av det opprinnelige dokument. Dokumentet er låst og tids-stemplet med et sertifikat fra en betrodd tredjepart. All kryptografisk bevis er integrert i denne PDF, for fremtidig validering (hvis nødvendig).

Hvordan bekrefter at dette dokumentet er originalen?

Dokumentet er beskyttet av ett Adobe CDS sertifikat. Når du åpner dokumentet i

Adobe Reader, skal du kunne se at dokumentet er sertifisert av **Penneo e-signature service <penneo@penneo.com>**. Dette garanterer at innholdet i dokumentet ikke har blitt endret.

Det er lett å kontrollere de kryptografiske beviser som er lokalisert inne i dokumentet, med Penneo validator - <https://penneo.com/validate>



Årsregnskap 2020 Pure Wine AS

Organisasjonsnr: 998 077 591



Resultatregnskap

Pure Wine AS

Driftsinntekter og driftskostnader	Note	2020	2019
Salgsinntekt		21 716 981	12 771 856
Annen driftsinntekt		320 835	0
Sum driftsinntekter		22 037 816	12 771 856
Varekostnad		18 095 948	10 103 642
Lønnskostnad	3	717 777	718 928
Annen driftskostnad	3	1 271 427	951 586
Sum driftskostnader		20 085 153	11 774 155
Driftsresultat		1 952 663	997 701
Finansinntekter og finanskostnader			
Annen renteinntekt		884	869
Annen finansinntekt		0	33 612
Annen rentekostnad		1 399	2 026
Annen finanskostnad		0	52 486
Resultat av finansposter		-515	-20 031
Ordinært resultat før skattekostnad		1 952 148	977 670
Skattekostnad på ordinært resultat	4	429 781	215 088
Årsresultat		1 522 367	762 582
Overføringer			
Avsatt til annen egenkapital		1 522 367	762 582
Sum overføringer	8	1 522 367	762 582



Balanse Pure Wine AS


Eiendeler	Note	2020	2019
Anleggsmidler			
<i>Immaterielle eiendeler</i>			
Utsatt skattefordel	4	44 000	44 000
Sum immaterielle eiendeler		<u>44 000</u>	<u>44 000</u>
Sum anleggsmidler		<u>44 000</u>	<u>44 000</u>
Omløpsmidler			
<i>Varer</i>			
Lager av varer og annen beholdning	2	3 215 976	1 838 144
Sum varer		<u>3 215 976</u>	<u>1 838 144</u>
<i>Fordringer</i>			
Kundefordringer		3 096 084	1 831 857
Andre kortsiktige fordringer		0	93 406
Konsernfordringer	5	1 033 152	0
Sum fordringer		<u>4 129 236</u>	<u>1 925 263</u>
<i>Bankinnskudd, kontanter o.l</i>			
Bankinnskudd, kontanter o.l.	6	1 198 763	891 861
Sum bankinnskudd, kontanter o.l		<u>1 198 763</u>	<u>891 861</u>
Sum omløpsmidler		<u>8 543 975</u>	<u>4 655 269</u>
Sum eiendeler		<u>8 587 975</u>	<u>4 699 269</u>





Balanse
Pure Wine AS

Egenkapital og gjeld	Note	2020	2019
Egenkapital			
Innskutt egenkapital			
Aksjekapital	7, 8	40 000	40 000
Sum innskutt egenkapital		<u>40 000</u>	<u>40 000</u>
Opptjent egenkapital			
Annen egenkapital	8	2 742 608	1 220 241
Sum opptjent egenkapital		<u>2 742 608</u>	<u>1 220 241</u>
Sum egenkapital		<u>2 782 608</u>	<u>1 260 241</u>
Gjeld			
Kortsiktig gjeld			
Leverandørgjeld		2 801 644	1 149 122
Betalbar skatt	4	429 781	64 031
Skyldig offentlige avgifter		952 428	598 206
Kortsiktig konserngjeld	5	787 909	782 720
Annen kortsiktig gjeld		833 605	844 949
Sum kortsiktig gjeld		<u>5 805 367</u>	<u>3 439 028</u>
Sum gjeld		<u>5 805 367</u>	<u>3 439 028</u>
Sum egenkapital og gjeld		<u>8 587 975</u>	<u>4 699 269</u>

Oslo
Styret i Pure Wine AS


Henrik Thuseeth-Berg
styreleder


Jakob Opedal
styremedlem


Espen Høybråten
styremedlem/daglig leder



Noter til regnskapet 2020

Regnskapsprinsipper

Årsregnskapet er satt opp i samsvar med regnskapsloven og god regnskapskikk for små foretak. Forutsetningen om fortsatt drift er lagt til grunn ved utarbeidelsen.

Bruk av estimater

Utarbeidelse av regnskap i samsvar med regnskapsloven krever bruk av estimater. Videre krever anvendelse av selskapets regnskapsprinsipper at ledelsen må utøve skjønn.

Salgsinntekter

Inntekter ved salg av varer og tjenester vurderes til virkelig verdi av vederlaget, netto etter fradrag for merverdiavgift, returer, rabatter og andre avslag.

Salg av varer inntektsføres når risiko og kontroll i all hovedsak er overført kjøperen. Med risiko menes eiendelens gevinst og tapspotensiale mens kontroll defineres som beslutnings og råderett. Erfaringstall anvendes for å estimere og regnskapsføre avsetninger for kvantumsrabatter og retur på salgstidspunktet.

Salg av tjenester inntektsføres etter hvert som de er levert.

Klassifisering og vurdering av balanseposter

Eiendeler bestemt til varig eie eller bruk er klassifisert som anleggsmidler. Anleggsmidler er vurdert til anskaffelseskost. Omløpsmidler og kortsiktig gjeld omfatter normalt poster som forfaller til betaling innen ett år etter balansedagen, samt poster som knytter seg til varekretsløpet. Omløpsmidler vurderes til laveste verdi av anskaffelseskost og antatt virkelig verdi.

Fordringer klassifiseres som omløpsmidler hvis de skal tilbakebetales i løpet av ett år. For gjeld er analoge kriterier lagt til grunn. Første års avdrag på langsiktige fordringer og langsiktig gjeld klassifiseres likevel ikke som omløpsmiddel og kortsiktig gjeld.

Enkelte poster er vurdert etter andre regler. Postene det gjelder vil være blant de postene som omhandles nedenfor.

Varer

Lager av innkjøpte varer er vurdert til det laveste av anskaffelseskost etter FIFO-prinsippet, og netto salgsverdi. Egentilvirkede ferdigvarer og varer under tilvirkning vurderes til variabel tilvirkningskost.

Fordringer

Kundefordringer og andre fordringer er oppført i balansen til pålydende etter fradrag for avsetning til forventet tap. Avsetning for tap gjøres på grunnlag av individuelle vurderinger av de enkelte fordringene. I tillegg gjøres det for øvrige kundefordringer en uspesifisert avsetning for å dekke antatt tap.

Skatt

Skattekostnaden i resultatregnskapet omfatter både periodens betalbare skatt og endring i utsatt skatt. Utsatt skatt beregnes med 22 % på grunnlag av de midlertidige forskjeller som eksisterer mellom regnskapsmessige og skattemessige verdier, samt eventuelt ligningsmessig underskudd til fremføring ved utgangen av regnskapsåret. Skatteøkende og skattereduserende midlertidige forskjeller som reverserer eller kan reversere i samme periode er utlignet og nettoført.

Oppføring av utsatt skattefordel på netto skattereduserende forskjeller som ikke er utlignet og underskudd til fremføring, er begrunnet med antatt fremtidig inntjening. Utsatt skattefordel som kan balanseføres og utsatt skatt er oppført netto i balansen.

Valuta

Fordringer og gjeld i utenlandsk valuta vurderes etter kursen ved regnskapsårets slutt. Kursgevinster og kurstap knyttet til varesalg og varekjøp i utenlandsk valuta føres som salgsinntekter og varekostnad.



Noter til regnskapet 2020

Note 2 Varer

	2020	2019
Innkjøpte handelsvarer	3 215 976	1 838 144
Sum	3 215 976	1 838 144
Varebeholdning vurdert til anskaffelseskost	3 415 976	2 038 144
Varebeholdning vurdert til virkelig verdi	3 215 976	1 838 144
Ukuransnedskrivning	200 000	200 000

Note 3 Lønnskostnader, antall ansatte, godtgjørelser, lån til ansatte mm

Lønnskostnader	2020	2019
Lønninger	623 698	624 706
Arbeidsgiveravgift	89 687	89 830
Andre ytelser	4 392	4 392
Sum	717 777	718 928

Gjennomsnittlig antall årsverk sysselsatt i regnskapsåret 1 1

Ytelser til ledende personer	Daglig leder	Styret totalt
Lønn	631 690	631 690
Styrehonorar	0	0
Annen godtgjørelse	4 392	4 392
Sum	636 082	636 082

OTP

Selskapet er ikke pliktig til å ha tjenestepensjonsordning etter lov om obligatorisk tjenestepensjon.

Revisor

Kostnadsført honorar til revisor for 2020 utgjør kr 35 600,- ekskl.mva.

Lovpålagt revisjon	27 600
Andre tjenester	8 000
Sum honorar til revisor	35 600



Noter til regnskapet 2020

Note 4 Skatt

Årets skattekostnad	2020	2019
Resultatført skatt på ordinært resultat:		
Betalbar skatt	429 781	64 031
Endring i utsatt skattefordel	0	151 057
Skattekostnad ordinært resultat	429 781	215 088
Skattepliktig inntekt:		
Ordinært resultat før skatt	1 952 148	977 670
Permanente forskjeller	1 399	0
Endring i midlertidige forskjeller	1	100 000
Anvendelse av fremførbart underskudd	0	-786 621
Skattepliktig inntekt	1 953 548	291 049
Betalbar skatt i balansen:		
Betalbar skatt på årets resultat	429 781	64 031
Sum betalbar skatt i balansen	429 781	64 031

Skatteeffekten av midlertidige forskjeller som har gitt opphav til utsatt skatt og utsatte skattefordeler, spesifisert på typer av midlertidige forskjeller

	2020	2019	Endring
Varebeholdning	-200 000	-200 000	1
Sum	-200 000	-200 000	1
Grunnlag for utsatt skattefordel	-200 000	-200 000	1
Utsatt skattefordel (22 %)	-44 000	-44 000	0

Note 5 Mellomværende med selskap i samme konsern

Fordringer	2020	2019
Andre fordringer	1 033 152	0
Sum fordringer	1 033 152	0
Gjeld	2020	2019
Kortsiktig gjeld	787 909	782 720
Sum gjeld	787 909	782 720



Noter til regnskapet 2020

Note 6 Bankinnskudd

	2020	2019
Bundne skattetrekkmidler	29 247	29 960

Note 7 Aksjonærer

Aksjekapitalen i Pure Wine AS pr. 31.12 består av:

	Antall	Pålydende	Bokført
Ordinære aksjer	400	100	40 000
Sum	400		40 000

Eierstruktur

De største aksjonærene i % pr. 31.12 var:

	Ordinære	Eierandel	Stemmeandel
Fondberg AS	240	60	60
Espen Høybråten	160	40	40
Totalt antall aksjer	400	100	100

Aksjer og opsjoner eiet av medlemmer i styret og daglig leder:

Navn	Verv	Ordinære
Espen Høybråten	styremedlem/daglig leder	160
Totalt antall aksjer		160

Note 8 Egenkapital

	Aksjekapital	Annen egenkapital	Sum egenkapital
Pr. 01.01	40 000	1 220 241	1 260 241
Årets resultat		1 522 367	1 522 367
Pr 31.12	40 000	2 742 608	2 782 608