



ÅRSREGNSKAPET FOR REGNSKAPSÅRET 2020 - GENERELL INFORMASJON

Enheten

Organisasjonsnummer: 911 678 012
Organisasjonsform: Aksjeselskap
Foretaksnavn: SALT LIFE AS
Forretningsadresse: Ö Verket moss
Bernt Ankers gate 17
1534 MOSS

Regnskapsår

Årsregnskapets periode: 01.01.2020 - 31.12.2020

Konsern

Morselskap i konsern: Ja
Konsernregnskap lagt ved: Nei

Regnskapsregler

Regler for små foretak benyttet: Ja
Benyttet ved utarbeidelsen av årsregnskapet til selskapet: Regnskapslovens alminnelige regler

Årsregnskapet fastsatt av kompetent organ

Bekreftet av representant for selskapet: Rolf Ørjan S. Høgset
Dato for fastsettelse av årsregnskapet: 30.06.2021

Grunnlag for avgivelse

År 2020: Årsregnskapet er elektronisk innlevert
År 2019: Tall er hentet fra elektronisk innlevert årsregnskap fra 2020

Det er ikke krav til at årsregnskapet m.v. som sendes til Regnskapsregisteret er undertegnet. Kontrollen på at dette er utført ligger hos revisor/enhetens øverste organ. Sikkerheten ivaretas ved at innsender har rolle/rettighet for innsending av årsregnskapet via Altinn, og ved at det bekreftes at årsregnskapet er fastsatt av kompetent organ.

Brønnøysundregistrene, 23.06.2022



Resultatregnskap

Beløp i: NOK	Note	2020	2019
RESULTATREGNSKAP			
Inntekter			
Salgsinntekt		492 850	48 276
Annen driftsinntekt		10 061 169	3 961 900
Sum inntekter		10 554 019	4 010 176
Kostnader			
Varekostnad		49 750	374 449
Lønnskostnad	3	3 541 838	1 032 460
Avskrivning av driftsmidler og immaterielle eiendeler	6, 10	2 350 149	585 900
Nedskrivning av varige driftsmidler og immaterielle eiendeler	6	747 440	
Annen driftskostnad	3, 9	3 480 222	1 715 469
Sum kostnader		10 169 398	3 708 278
Driftsresultat		384 620	301 898
Finansinntekter og finanskostnader			
Annen renteinntekt		2 039	71
Sum finansinntekter		2 039	71
Annen rentekostnad		613 731	75 123
Sum finanskostnader		613 731	75 123
Netto finans		-611 692	-75 052
Ordinært resultat før skattekostnad		-227 072	226 846
Skattekostnad på ordinært resultat	2		
Ordinært resultat etter skattekostnad		-227 072	226 846
Årsresultat		-227 072	226 846
Årsresultat etter minoritetsinteresser		-227 072	226 846
Totalresultat		-227 072	226 846
Overføringer og disponeringer			



Resultatregnskap

Beløp i: NOK	Note	2020	2019
Udekket tap	4, 4	-227 072	226 846
Overført fra annen egenkapital	4		
Sum overføringer og disponeringer		-227 072	226 846



Balanse

Beløp i: NOK	Note	2020	2019
BALANSE - EIENDELER			
Anleggsmidler			
Immaterielle eiendeler			
Forskning og utvikling	10	150 000	300 000
Utsatt skattefordel	2		
Sum immaterielle eiendeler		150 000	300 000
Varige driftsmidler			
Skip og flytende installasjoner	6	11 126 293	4 851 810
Driftsløsøre, inventar o.a. utstyr	6	74 685	141 809
Sum varige driftsmidler		11 200 978	4 993 619
Finansielle anleggsmidler			
Investering i datterselskap	11	30 000	30 000
Investering i annet foretak i samme konsern	11		
Sum finansielle anleggsmidler		30 000	30 000
Sum anleggsmidler		11 380 978	5 323 619
Omløpsmidler			
Varer			
Fordringer			
Kundefordringer		724 980	
Andre kortsiktige fordringer		25 763	1 131 832
Sum fordringer		750 742	1 131 832
Bankinnskudd, kontanter og lignende			
Bankinnskudd, kontanter o.l.	5	632 014	206 930
Sum bankinnskudd, kontanter og lignende		632 014	206 930
Sum omløpsmidler		1 382 757	1 338 762
SUM EIENDELER		12 763 735	6 662 380



Balanse

Beløp i: NOK	Note	2020	2019
BALANSE - EGENKAPITAL OG GJELD			
Egenkapital			
Innskutt egenkapital			
Aksjekapital	4, 7	35 789	35 789
Annen innskutt egenkapital	4, 4	862 711	862 711
Sum innskutt egenkapital		898 500	898 500
Opptjent egenkapital			
Udekket tap	4	580 375	353 303
Sum opptjent egenkapital		-580 375	-353 303
Sum egenkapital	12	318 125	545 197
Gjeld			
Langsiktig gjeld			
Utsatt skatt	2		
Annen langsiktig gjeld			
Gjeld til kredittinstitusjoner	8	10 458 827	883 845
Øvrig langsiktig gjeld	8		
Sum annen langsiktig gjeld		10 458 827	883 845
Sum langsiktig gjeld		10 458 827	883 845
Kortsiktig gjeld			
Leverandørgjeld		1 181 063	4 559 611
Skyldig offentlige avgifter		207 167	237 426
Annen kortsiktig gjeld		598 552	436 300
Sum kortsiktig gjeld		1 986 782	5 233 338
Sum gjeld		12 445 610	6 117 184
SUM EGENKAPITAL OG GJELD		12 763 735	6 662 380



Brønnøysundregistrene

ÅRSREGNSKAP FOR REGNSKAPSÅRET 2020 - GENERELL INFORMASJON

Journalnummer: 2021 528530

Enheten

Organisasjonsnummer: 911 678 012
Organisasjonsform: Aksjeselskap
Foretaksnavn: SALT LIFE AS
Forretningsadresse: Ö Verket moss
Bernt Ankers gate 17
1534 MOSS

Regnskapsår

Årsregnskapets periode: 01.01.2020 - 31.12.2020

Konsern

Mørselskap i konsern: Ja
Konsernregnskap lagt ved: Nei

Regnskapsregler

Regler for små foretak benyttet: Ja
Benyttet ved utarbeidelsen av
årsregnskapet til selskapet: Regnskapslovens alminnelige regler

Årsregnskapet fastsatt av kompetent organ

Bekreftet av representant for selskapet: Rolf Ørjan S. Høgset
Dato for fastsettelse av årsregnskapet: 30.06.2021

Revisjon

Årsregnskapet er utarbeidet av ekstern
autorisert regnskapsfører: Ja
Ekstern autorisert regnskapsfører har i
løpet av regnskapsåret bistått ved den
løpende regnskapsføringen eller utført
andre tjenester for selskapet enn å
utarbeide årsregnskapet: Ja

Grunnlag for avgivelse

År 2020: Årsregnskap er elektronisk innlevert.
År 2019: Tall er hentet fra elektronisk innlevert årsregnskap fra 2020.

Det er ikke krav til at årsregnskapet m.v. som sendes til Regnskapsregisteret er undertegnet. Kontrollen på at dette er utført ligger hos revisor/enhetens øverste organ. Sikkerheten ivaretas ved at innsender har rolle/rettighet for innsending av årsregnskapet via Altinn, og ved at det bekreftes at årsregnskapet er fastsatt av kompetent organ.

Brønnøysundregistrene, 22.07.2021

Brønnøysundregistrene
Postadresse: Postboks 900, 8910 Brønnøysund
Telefon: 75 00 75 00
E-post: firmapost@brreg.no Internett: www.brreg.no
Organisasjonsnummer: 974 760 673



Organisasjonsnr: 911 678 012
SALT LIFE AS

RESULTATREGNSKAP

Beløp i: NOK	Note	2020	2019
RESULTATREGNSKAP			
Inntekter			
Salgsinntekt		492 850	48 276
Annen driftsinntekt		10 061 169	3 961 900
Sum inntekter		10 554 019	4 010 176
Kostnader			
Varekostnad		49 750	374 449
Lønnskostnad	3	3 541 838	1 032 460
Avskrivning av driftsmidler og immaterielle eiendeler	6, 10	2 350 149	585 900
Nedskrivning av varige driftsmidler og immaterielle eiendeler	6	747 440	
Annen driftskostnad	3, 9	3 480 222	1 715 469
Sum kostnader		10 169 398	3 708 278
Driftsresultat		384 620	301 898
Finansinntekter og finanskostnader			
Annen renteinntekt		2 039	71
Sum finansinntekter		2 039	71
Annen rentekostnad		613 731	75 123
Sum finanskostnader		613 731	75 123
Netto finans		-611 692	-75 052
Ordinært resultat før skattekostnad		-227 072	226 846
Skattekostnad på ordinært resultat	2		
Ordinært resultat etter skattekostnad		-227 072	226 846
Årsresultat		-227 072	226 846
Årsresultat etter minoritetsinteresser		-227 072	226 846
Totalresultat		-227 072	226 846
Overføringer og disponeringer			
Udekket tap	4, 4	-227 072	226 846
Overført fra annen egenkapital	4		



Sum overføringer og
disponeringer

-227 072

226 846



Organisasjonsnr: 911 678 012
SALT LIFE AS

BALANSE

Beløp i: NOK	Note	2020	2019
BALANSE - EIENDELER			
Anleggsmidler			
Immaterielle eiendeler			
Forskning og utvikling	10	150 000	300 000
Utsatt skattefordel	2		
Sum immaterielle eiendeler		150 000	300 000
Varige driftsmidler			
Skip og flytende installasjoner	6	11 126 293	4 851 810
Driftsløsøre, inventar o. a. utstyr	6	74 685	141 809
Sum varige driftsmidler		11 200 978	4 993 619
Finansielle anleggsmidler			
Investering i datterselskap	11	30 000	30 000
Investering i annet foretak i samme konsern	11		
Sum finansielle anleggsmidler		30 000	30 000
Sum anleggsmidler		11 380 978	5 323 619
Omløpsmidler			
Varer			
Fordringer			
Kundefordringer		724 980	
Andre kortsiktige fordringer		25 763	1 131 832
Sum fordringer		750 742	1 131 832
Bankinnskudd, kontanter og lignende			
Bankinnskudd, kontanter o. l.	5	632 014	206 930
Sum bankinnskudd, kontanter og lignende		632 014	206 930
Sum omløpsmidler		1 382 757	1 338 762
SUM EIENDELER		12 763 735	6 662 380

BALANSE - EGENKAPITAL OG GJELD

Egenkapital
Innskutt egenkapital



Aksjekapital	4, 7	35 789	35 789
Annen innskutt egenkapital	4, 4	862 711	862 711
Sum innskutt egenkapital		898 500	898 500
Opptjent egenkapital			
Udekket tap	4	580 375	353 303
Sum opptjent egenkapital		-580 375	-353 303
Sum egenkapital	12	318 125	545 197
Gjeld			
Langsiktig gjeld			
Utsatt skatt	2		
Annen langsiktig gjeld			
Gjeld til			
kredittinstitusjoner	8	10 458 827	883 845
Øvrig langsiktig gjeld	8		
Sum annen langsiktig gjeld		10 458 827	883 845
Sum langsiktig gjeld		10 458 827	883 845
Kortsiktig gjeld			
Leverandørgjeld		1 181 063	4 559 611
Skyldig offentlige avgifter		207 167	237 426
Annen kortsiktig gjeld		598 552	436 300
Sum kortsiktig gjeld		1 986 782	5 233 338
Sum gjeld		12 445 610	6 117 184
SUM EGENKAPITAL OG GJELD		12 763 735	6 662 380



Organisasjonsnr: 911 678 012
SALT LIFE AS

NOTEOPPLYSNINGER - SELSKAP - alle poster oppgitt i hele tall

Note

Antall aksjer og aksjeeiere

<u>Aksjeklasse</u>	<u>Ant. aksjer</u>	<u>Pålydende</u>	<u>Bokført verdi</u>
Ordinære aksjer	23859.00	1.50	35788.50

<u>Aksjeeiere - fritekst</u>	<u>Antall</u>	<u>Eierandel</u>	<u>Aksjeklasse</u>
Rolf Ørjan S. Høgset	6111.00	25.61%	Ordinære aksjer
Lars Mikkel Fossum	3488.00	14.62%	Ordinære aksjer
In the Same Boat	3467.00	14.53%	Ordinære aksjer
Kamilla Solheim	3467.00	14.53%	Ordinære aksjer
Norges Miljøvernforbund	3467.00	14.53%	Ordinære aksjer
Børje Møster	1556.00	6.52%	Ordinære aksjer
NIKI AS	500.00	2.10%	Ordinære aksjer
Sourceit AS	316.00	1.32%	Ordinære aksjer
Denton As	224.00	0.94%	Ordinære aksjer
Trond Strandvoll	224.00	0.94%	Ordinære aksjer
Tetre AS	223.00	0.93%	Ordinære aksjer
Vikholmen AS	223.00	0.93%	Ordinære aksjer
Lars Albert Albretsen	134.00	0.56%	Ordinære aksjer
Pure Future AS	134.00	0.56%	Ordinære aksjer
Anne Christina Bang	133.00	0.56%	Ordinære aksjer
Einar Brede Braadland	50.00	0.21%	Ordinære aksjer
Didrik Haugland	20.00	0.08%	Ordinære aksjer
Ingvill Kjenstad	15.00	0.06%	Ordinære aksjer
Anders Øvergaard	10.00	0.04%	Ordinære aksjer
Frode Hansen	10.00	0.04%	Ordinære aksjer
Inger-Lill Eikaas	10.00	0.04%	Ordinære aksjer
Maria Aspesæter Heap	10.00	0.04%	Ordinære aksjer
Ivars Melderis	8.00	0.03%	Ordinære aksjer



Trond Svartvatn	8.00	0.03%	Ordinære aksjer
Aase Vennerød Fires	5.00	0.02%	Ordinære aksjer
Aleksander Trøen	5.00	0.02%	Ordinære aksjer
Inge Kristian Hansen	5.00	0.02%	Ordinære aksjer
Jie Li	5.00	0.02%	Ordinære aksjer
Jørgen Emil Hauge Skogmo	5.00	0.02%	Ordinære aksjer
Sondre Høvik Johansen	5.00	0.02%	Ordinære aksjer
Tore Murvold	5.00	0.02%	Ordinære aksjer
Andreas Gyrre	4.00	0.02%	Ordinære aksjer
Anne Regine Adolfsen	4.00	0.02%	Ordinære aksjer
Bård Enspen Bjørnevik	4.00	0.02%	Ordinære aksjer
Joel Kristoffer Gustafsson	4.00	0.02%	Ordinære aksjer
Sum	Sum antall	Sum eierandel	
	23859.00	100.00%	

Note
3

Ytelser til ledende personer

Ytelser til daglig leder

<u>Ytelser</u>	<u>Lønn</u>	<u>Pensj.forpl.</u>	<u>Andre godtgj.</u>
	361537.00		5199.00

Note
3

Ytelser til andre ledende personer

<u>Ledende person</u>	<u>Lønn</u>	<u>Pensj.forpl.</u>	<u>Andre godtgj.</u>
Styremedlem	581906.00		216000.00

<u>Sum ytelse andre led.pers.</u>	<u>Lønn</u>	<u>Pensj.forpl.</u>	<u>Andre godtgj.</u>
	581906.00		216000.00

Note

Antall årsverk i regnskapsåret

Virksomheten har hatt følgende antall årsverk:
2.00

Note

Lån og sikkerhetsstillelse til ledende personer og aksjeeiere



Er det gitt lån eller sikkerhetsstillelse til ledende personer: Nei

Note

11

Konsern, tilknyttet selskap og datterselskap

Tilknyttet selskap/datterselskap

<u>Navn og adresse</u>	<u>Eierandel</u>	<u>Stemmeandel</u>	<u>Egenkapital</u>	<u>Resultat</u>
FutureLab.no AS	100.00%	100.00%	16000.00	-7000.00
Skattejakten live.no AS	50.00%	50.00%	-12000.00	-4000.00



Årsregnskap

for

Salt Life AS

2020

- * Resultatregnskap
- * Balanse
- * Noter til regnskapet



Salt Life AS			
Driftsinntekter og driftskostnader	Note	2020	2019
Salgsinntekt		492 850	48 276
Annen driftsinntekt		10 061 169	3 961 900
Sum driftsinntekter		10 554 019	4 010 176
Varekostnad		49 750	374 449
Lønnskostnad	3	3 541 838	1 032 460
Avskrivning av driftsmidler og immaterielle eiendeler 6, 10		2 350 149	585 900
Nedskrivning av driftsmidler og immaterielle eiendeler 6		747 440	0
Annen driftskostnad	3, 9	3 480 222	1 715 469
Sum driftskostnader		10 169 398	3 708 278
Driftsresultat		384 620	301 898
Finansinntekter og finanskostnader			
Annen renteinntekt		2 039	71
Annen rentekostnad		613 731	75 123
Resultat av finansposter		-611 692	-75 052
Ordinært resultat før skattekostnad		-227 072	226 846
Skattekostnad på ordinært resultat	2	0	0
Årsresultat		-227 072	226 846
Overføringer			
Avsatt til dekning av tidligere udekket tap	4	0	226 846
Overført til udekket tap	4	227 072	0
Sum overføringer		-227 072	226 846



Salt Life AS			
Eiendeler	Note	2020	2019
Immaterielle eiendeler			
Forskning og utvikling	10	150 000	300 000
Sum immaterielle eiendeler		150 000	300 000
Varige driftsmidler			
Skip og flytende installasjoner	6	11 126 293	4 851 810
Driftsløsøre, inventar o.a. utstyr	6	74 685	141 809
Sum varige driftsmidler		11 200 978	4 993 619
Finansielle anleggsmidler			
Investeringer i datterselskap	11	30 000	30 000
Sum finansielle anleggsmidler		30 000	30 000
Sum anleggsmidler		11 380 978	5 323 619
Omløpsmidler			
Fordringer			
Kundefordringer		724 980	0
Andre kortsiktige fordringer		25 763	1 131 832
Sum fordringer		750 742	1 131 832
Bankinnskudd, kontanter o.l.	5	632 014	206 930
Sum omløpsmidler		1 382 757	1 338 762
Sum eiendeler		12 763 735	6 662 380



Salt Life AS			
Egenkapital og gjeld	Note	2020	2019
Innskutt egenkapital			
Aksjekapital	4, 7	35 789	35 789
Innbetalt kapital ikke registrert	4	1 125	1 125
Annen innskutt egenkapital	4	861 586	861 586
Sum innskutt egenkapital		898 500	898 500
Opptjent egenkapital			
Udekket tap	4	-580 375	-353 303
Sum opptjent egenkapital		-580 375	-353 303
Sum egenkapital	12	318 125	545 197
Gjeld			
Annen langsiktig gjeld			
Gjeld til kredittinstitusjoner	8	10 458 827	883 845
Sum annen langsiktig gjeld		10 458 827	883 845
Kortsiktig gjeld			
Leverandørgjeld		1 181 063	4 559 611
Skyldig offentlige avgifter		207 167	237 426
Annen kortsiktig gjeld		598 552	436 300
Sum kortsiktig gjeld		1 986 782	5 233 338
Sum gjeld		12 445 610	6 117 184
Sum egenkapital og gjeld		12 763 735	6 662 380

Moss, 24.06.2021
Styret i Salt Life AS

Harald Korn
Harald Korn (Jun 28, 2021 09:26 GMT+2)
Harald Korn
styreleder

Kamilla Solheim
Kamilla Solheim (Jun 28, 2021 08:36 GMT+2)
Kamilla Solheim
styremedlem

Linn Elisabeth Dahlman Doherty
Linn Elisabeth Dahlman Doherty
styremedlem/daglig leder

Rolf Ørjan S. Høgset
Rolf Ørjan S. Høgset
styremedlem



Note 1 Regnskapsprinsipper

Årsregnskapet er satt opp i samsvar med regnskapsloven og god regnskapsskikk for små foretak. Det er utarbeidet etter norske regnskapsstandarder.

Selskapet er mor i konsern, men det vil ikke bli utarbeidet konsernregnskap.

Driftsinntekter og kostnader

Inntektsføring skjer etter opptjeningsprinsippet som normalt vil være leveringstidspunktet for varer og tjenester. Kostnader medtas etter sammenstillingsprinsippet, dvs. at kostnader medtas i samme periode som tilhørende inntekter inntektsføres.

Hovedregel for vurdering og klassifisering av eiendeler og gjeld

Eiendeler bestemt til varig eie eller bruk er klassifisert som anleggsmidler. Andre eiendeler er klassifisert som omløpsmidler. Fordringer som skal tilbakebetales innen et år er uansett klassifisert som omløpsmidler. Ved klassifisering av kortsiktig og langsiktig gjeld er analoge kriterier lagt til grunn.

Anleggsmidler vurderes til anskaffelseskost, men nedskrives til virkelig verdi når verdifallet forventes ikke å være forbigående. Anleggsmidler med begrenset økonomisk levetid avskrives planmessig. Langsiktig gjeld balanseføres til nominelt mottatt beløp på etableringstidspunktet.

Omløpsmidler vurderes til laveste av anskaffelseskost og virkelig verdi. Kortsiktig gjeld balanseføres til nominelt mottatt beløp på etableringstidspunktet.

Enkelte poster er vurdert etter andre regler. Postene det gjelder vil være blant de postene som omhandles nedenfor.

Varige driftsmidler

Varige driftsmidler avskrives over forventet økonomisk levetid. Avskrivningene er som hovedregel fordelt lineært over antatt økonomisk levetid.

Fordringer

Kundefordringer og andre fordringer oppføres til pålydende etter fradrag for avsetning til forventet tap. Avsetning til tap gjøres på grunnlag av en individuell vurdering av de enkelte fordringene. I tillegg gjøres det for øvrige kundefordringer en uspesifisert avsetning for å dekke antatt tap.

Skatt

Skattekostnaden i resultatregnskapet omfatter både periodens betalbare skatt og endring i utsatt skatt. Utsatt skatt er beregnet med 22% på grunnlag av de midlertidige forskjeller som eksisterer mellom regnskapsmessige og skattemessige verdier, samt ligningsmessig underskudd til fremføring ved utgangen av regnskapsåret. Skatteøkende og skattereduserende midlertidige forskjeller som reverserer eller kan reversere i samme periode er utlignet og nettoført. Utsatt skatt på merverdier i forbindelse med oppkjøp av datterselskap blir ikke utlignet.



Note 2 Skatt

Årets skattekostnad	2020	2019
Resultatført skatt på ordinært resultat:		
Betalbar skatt	0	0
Endring i utsatt skattefordel	0	0
Skattekostnad ordinært resultat	0	0
Skattepliktig inntekt:		
Ordinært resultat før skatt	-227 072	226 846
Permanente forskjeller	79 052	10 525
Endring i midlertidige forskjeller	1 242 981	-426 414
Anvendelse av fremførbart underskudd	-1 094 962	0
Skattepliktig inntekt	0	-189 042
Betalbar skatt i balansen:		
Betalbar skatt på årets resultat	0	0
Sum betalbar skatt i balansen	0	0

Skatteeffekten av midlertidige forskjeller som har gitt opphav til utsatt skatt og utsatte skattefordeler, spesifisert på typer av midlertidige forskjeller

	2020	2019	Endring
Varige driftsmidler	-645 354	285 808	931 162
Fordringer	-336 215	-24 396	311 810
Sum	-981 569	261 412	1 242 981
Akkumulert fremførbart underskudd	0	-1 094 962	-1 094 962
Inngår ikke i beregningen av utsatt skatt	981 569	833 550	-148 019
Utsatt skattefordel (22 %)	0	0	0

I henhold til God regnskapsskikk for små foretak balanseføres ikke utsatt skattefordel.



Note 3 Lønnskostnader, antall ansatte, godtgjørelser, lån til ansatte m.m.

Lønnskostnader	2020	2019
Lønninger	2 666 474	906 645
Arbeidsgiveravgift	305 770	89 274
Pensjonskostnader	23 100	0
Andre ytelser	546 494	36 541
Sum	3 541 838	1 032 460

Gjennomsnittlig antall årsverk: 2

Ytelser til ledende personer	Daglig leder	Styreleder	Styre-medlem
Lønn	361 537	0	581 906
Pensjonsutgifter	0	0	0
Annen godtgjørelse	5 199	0	216 000

Foretaket er pliktig til å ha tjenestepensjonsordning etter lov om obligatorisk tjenestepensjon og har etablert pensjonsordning som tilfredsstillende kravene i denne lov.

Revisor

Kostnadsført revisjonshonorar:	2020	2019
Ordinær revisjon	52 600	49 400
Bistand		

Note 4 Egenkapital

	Aksje-kapital	Ikke reg. kapital	Annen innskutt egenkapital	Udekket tap	Sum egenkapital
Egenkapital Pr. 01.01.2020	35 789	1 125	861 586	-353 303	545 197
Årets resultat			0	-227 072	-227 072
Pr. 31.12.2020	35 789	1 125	861 586	-580 375	318 125

Note 6 Bundne midler

I posten bankinnskudd inngår konto for bundne skattetrekkmidler med kr 169 721 pr 31.12. Skyldig skattetrekk pr 31.12 utgjorde kr 157 672,-.



Note 6 Anleggsmidler

	Driftsløsøre, inventar ol.	Skip	Sum
Anskaffelseskost pr. 01.01.20	978 861	5 256 176	6 235 037
+ Tilgang kjøpte driftsmidler	67 815	9 087 133	9 154 948
= Anskaffelseskost 31.12.20	1 046 676	14 343 309	15 389 986
Akkumulerte avskrivninger 31.12.20	971 991	2 469 576	3 441 567
+ Akkumulerte nedskrivninger 31.12.20		747 440	747 440
= Av- og nedskrivninger pr. 31.12.20	971 991	3 217 016	4 189 007
= Bokført verdi 31.12.20	74 685	11 126 293	11 200 979
Årets ordinære avskrivninger	134 939	2 065 209	2 200 149
Årets nedskrivninger		747 440	747 440
Økonomisk levetid	2-5 år	3-5 år	

Selskapets bruk av båtene er så krevende at levetiden er lavere enn først antatt. Avskrivningsplanen på båter i inngående balanse er korrigert til ny forventet levetid.



Note 7 Aksjonærer

Aksjekapitalen i Salt Life AS pr. 31.12 består av:

	Antall	Pålydende	Bokført
Ordinære aksjer	23 859	1,5	35 789
Sum	23 859		35 789

Eierstruktur

De største aksjonærene i % pr. 31.12 var:

	Ordinære	Eierandel
Rolf Ørjan S. Høgset	6 111	25,6
Lars Mikkel Fossum	3 488	14,6
In the Same Boat	3 467	14,5
Kamilla Solheim	3 467	14,5
Norges Miljøvernforbund	3 467	14,5
Børje Møster	1 556	6,5
NIKI AS	500	2,1
Sourceit AS	316	1,3
Sum >1% eierandel	22 372	93,8
Sum øvrige	1 487	6,2
Totalt antall aksjer	23 859	100,0

Aksjer og opsjoner eiet av medlemmer i styret og daglig leder:

Navn	Verv	Ordinære
Rolf Ørjan S. Høgset	styremedlem	6 111
Kamilla Solheim	styremedlem	3 467
Totalt antall aksjer		9 578

Note 8 Langsiktig gjeld

Selskapet hadde pr 31.12. gjeld på kr 10 458 827 til Cultura Bank. Gjeld som forfaller mer enn fem år etter balansedagen er pr 31.12. kr 1 271 415.

Selskapets langsiktige gjeld er sikret med pant i anleggsmidler med bokført verdi på kr 11 126 293

Note 9 Manglende bilag

2020:

Det er i 2020 ikke klart å innhente eller produsere bilag for ca kr 56 000,-. Basert på kontoutskrifter mener ledelsen at kostnadene gjelder selskapet og at disse skal kostnadsføres og dermed belastes resultatet. Det er gjort, uten fradrag for merverdiavgift og skattemessig fradrag.

2019:

Det er i 2019 ikke klart å innhente eller produsere bilag for ca kr 50 000,-. Basert på kontoutskrifter mener ledelsen at kostnadene gjelder selskapet og at disse skal kostnadsføres og dermed belastes resultatet. Det er gjort, uten fradrag for merverdiavgift og skattemessig fradrag.

2018:

Det er forsvunnet bilag for 187 977,- i 2018. Basert på kontoutskrifter mener ledelsen at kostnadene gjelder selskapet og at disse skal kostnadsføres og dermed belastes resultatet. Det er gjort, uten fradrag for merverdiavgift og skattemessig fradrag.



Note 10 Forskning og utvikling

Salt Life AS har et tett samarbeid med foreningen In The Same Boat (ITSB), som også eier aksjer i Salt Life AS.

Kjernene i samarbeidet er operativ gjennomføring av tiltak mot marin forurensning, der Salt Life AS fungerer som tiltakshaver sammen med Foreningen ITSB.

Gjennom 2018 ble det utført utviklingsarbeid, spesielt når det gjelder metoder for strandrydding på utilgjengelige steder, som ikke ble direkte dekket inn av tildelinger i 2018, men som la grunnlag for fremtidige prosjekt.

Målet med utviklingsarbeidet var å finne en metode for å rydde marin forurensning langs Norges kyst på en mest mulig effektiv og trygg måte. I praksis bestod utviklingsarbeidet i å prøve ut forskjellige verktøy og båter i forskjellige områder langs kysten, ved stor variasjon i topografi og værforhold, med forskjellige kombinasjoner av bemanning, dvs profesjonelt mannskap og forskjellige typer frivillige. Det har også vært samarbeid med avfallsbransjen om løsninger på hvordan avfallet kan håndteres videre.

I den forbindelse ble det aktivert kr 450 000,- i forskning og utvikling i 2018, da det er forventet at inntektene i kommende år økes betraktelig som en følge av dette utviklingsarbeidet.

Det er i 2019 og i 2020 foretatt nedskrivning med 1/3, kr 150 000,-.

Note 11 Aksjer i datterselskap og tilknyttede selskap

Selskap	Kontorsted	Eierandel %	Bokført EK	Resultat
FutureLab.no AS*	Risør	100%	16 000	-7 000
Skattejakten live.no AS**	Risør	50	-12 000	-4 000

Begge selskapene bokføres til historisk kost i årsregnskapet.

* Tall fra 2019

** Tall fra 2018

Note 12 COVID-19

Salt Life AS er ikke rammet økonomisk av den Covid-19 situasjonen vi har i Norge. En stor andel av selskapets frivillige arbeidskraft kommer fra utlandet. Det har vært noen utfordringer i løpet av 2020 med å få inn og ut frivillige til korrekt tid. Ved eventuelle nye nedstengninger av landet, forventes det også at dette vil kunne påvirke de frivillige og utenlandske ansatte også i 2021.

Styret og daglig leder følger situasjonen fortløpende. I 2021 er det enkelte ansatte som har bostedsadresse i utlandet. Permittering av disse ansatte vil kunne være et resultat av eventuelle lengre nedstengninger av grensene, da de ansatte ikke vil kunne gjennomføre sin jobb.



Ferdig Salt Life AS - årsregnskap 2020











24.06.2021

Final Audit Report

2021-06-28

Created:	2021-06-24
By:	Linn Doherty (dahlmanlinn@gmail.com)
Status:	Signed
Transaction ID:	CBJCHBCAABAAYCHm3UHpzpxXkL1Bn9vLeX56ypKz0P_o

History

-  Document created by Linn Doherty (dahlmanlinn@gmail.com)
2021-06-24 - 7:54:29 PM GMT - IP address: 88.89.48.56
-  Document emailed to Rolf-Ørjan Høgset (rolf@inthesameboat.no) for signature
2021-06-24 - 7:56:50 PM GMT
-  Email viewed by Rolf-Ørjan Høgset (rolf@inthesameboat.no)
2021-06-24 - 7:57:00 PM GMT - IP address: 89.8.27.150
-  Document e-signed by Rolf-Ørjan Høgset (rolf@inthesameboat.no)
Signature Date: 2021-06-24 - 7:57:43 PM GMT - Time Source: server- IP address: 89.8.27.150
-  Document emailed to Kamilla Solheim (kamilla.solheim@risor.kommune.no) for signature
2021-06-24 - 7:57:44 PM GMT
-  Email viewed by Kamilla Solheim (kamilla.solheim@risor.kommune.no)
2021-06-28 - 6:33:55 AM GMT - IP address: 159.171.152.9
-  Document e-signed by Kamilla Solheim (kamilla.solheim@risor.kommune.no)
Signature Date: 2021-06-28 - 6:36:40 AM GMT - Time Source: server- IP address: 159.171.152.9
-  Document emailed to Harald Korn (harald.korn@ocg.no) for signature
2021-06-28 - 6:36:41 AM GMT
-  Email viewed by Harald Korn (harald.korn@ocg.no)
2021-06-28 - 7:16:37 AM GMT - IP address: 84.213.235.53
-  Document e-signed by Harald Korn (harald.korn@ocg.no)
Signature Date: 2021-06-28 - 7:26:40 AM GMT - Time Source: server- IP address: 84.213.235.53





✔ Agreement completed.
2021-06-28 - 7:26:40 AM GMT





Revisjon Skagerrak

Revisjon Skagerrak AS
Storgata 11
4950 Risør
Tlf.: 40 43 25 00

www.revisjon-skagerrak.no
Org.nr. 982 767 970 MVA
Foretaksregisteret

Godkjent revisjonsselskap
Autorisert regnskapsførerselskap
Medlem av Den norske Revisorforening

UAVHENGIG REVISORS BERETNING Til generalforsamlingen i Salt Life AS

Uttalelse om revisjonen av årsregnskapet

Konklusjon

Vi har revidert selskapet Salt Life AS' årsregnskap som viser et underskudd på kr 227 072. Årsregnskapet består av balanse per 31. desember 2020, resultatregnskap for regnskapsåret avsluttet per denne datoen og noter til årsregnskapet, herunder et sammendrag av viktige regnskapsprinsipper.

Etter vår mening er det medfølgende årsregnskapet avgitt i samsvar med lov og forskrifter og gir et rettviseende bilde av selskapets finansielle stilling per 31. desember 2020, og av dets resultater for regnskapsåret avsluttet per denne datoen i samsvar med regnskapslovens regler og god regnskapsskikk i Norge.

Grunnlag for konklusjonen

Vi har gjennomført revisjonen i samsvar med lov, forskrift og god revisjonsskikk i Norge, herunder de internasjonale revisjonsstandardene (ISA-ene). Våre oppgaver og plikter i henhold til disse standardene er beskrevet i *Revisors oppgaver og plikter ved revisjon av årsregnskapet*. Vi er uavhengige av selskapet slik det kreves i lov og forskrift, og har overholdt våre øvrige etiske forpliktelser i samsvar med disse kravene. Etter vår oppfatning er innhentet revisjonsbevis tilstrekkelig og hensiktsmessig som grunnlag for vår konklusjon.

Styret og daglig leders ansvar for årsregnskapet

Styret og daglig leder (ledelsen) er ansvarlig for å utarbeide årsregnskapet i samsvar med lov og forskrifter, herunder for at det gir et rettviseende bilde i samsvar med regnskapslovens regler og god regnskapsskikk i Norge. Ledelsen er også ansvarlig for slik intern kontroll som den finner nødvendig for å kunne utarbeide et årsregnskap som ikke inneholder vesentlig feilinformasjon, verken som følge av misligheter eller utilsiktede feil.

Ved utarbeidelsen av årsregnskapet må ledelsen ta standpunkt til selskapets evne til fortsatt drift og opplyse om forhold av betydning for fortsatt drift. Forutsetningen om fortsatt drift skal legges til grunn for årsregnskapet så lenge det ikke er sannsynlig at virksomheten vil bli avvirket.

Revisors oppgaver og plikter ved revisjonen av årsregnskapet

Vårt mål er å oppnå betryggende sikkerhet for at årsregnskapet som helhet ikke inneholder vesentlig feilinformasjon, verken som følge av misligheter eller utilsiktede feil, og å avgi en revisjonsberetning som inneholder vår konklusjon. Betryggende sikkerhet er en høy grad av sikkerhet, men ingen garanti for at en revisjon utført i samsvar med lov, forskrift og god revisjonsskikk i Norge, herunder ISA-ene, alltid vil avdekke vesentlig feilinformasjon som eksisterer. Feilinformasjon kan oppstå som følge av misligheter eller utilsiktede feil. Feilinformasjon blir vurdert som vesentlig dersom den enkeltvis eller samlet med rimelighet



kan forventes å påvirke økonomiske beslutninger som brukerne foretar basert på årsregnskapet.

For videre beskrivelse av revisors oppgaver og plikter vises det til <https://revisorforeningen.no/revisjonsberetninger>

Uttalelse om øvrige lovmessige krav

Konklusjon om registrering og dokumentasjon

Basert på vår revisjon av årsregnskapet som beskrevet ovenfor, og kontrollhandlinger vi har funnet nødvendig i henhold til internasjonal standard for attestasjonsoppdrag (ISAE) 3000 «Attestasjonsoppdrag som ikke er revisjon eller forenklet revisorkontroll av historisk finansiell informasjon», mener vi at ledelsen har oppfylt sin plikt til å sørge for ordentlig og oversiktlig registrering og dokumentasjon av selskapets regnskapsopplysninger i samsvar med lov og god bokføringsskikk i Norge.

RISØR, 24. juni 2021
Revisjon Skagerrak AS

Einar Johansen
Statsautorisert revisor