



## ÅRSREGNSKAPET FOR REGNSKAPSÅRET 2024 - GENERELL INFORMASJON

### Enheten

Organisasjonsnummer: 992 078 189  
Organisasjonsform: Aksjeselskap  
Foretaksnavn: GLITTERSTAD AS  
Forretningsadresse: Selsbakkvegen 8B  
7023 TRONDHEIM

### Regnskapsår

Årsregnskapets periode: 01.01.2024 - 31.12.2024

### Konsern

Morselskap i konsern: Nei

### Regnskapsregler

Regler for små foretak benyttet: Ja  
Benyttet ved utarbeidelsen av årsregnskapet til selskapet: Regnskapslovens alminnelige regler

### Årsregnskapet fastsatt av kompetent organ

Bekreftet av representant for selskapet: Jan Tøndelstrand  
Dato for fastsettelse av årsregnskapet: 02.04.2025

### Grunnlag for avgivelse

År 2024: Årsregnskapet er elektronisk innlevert  
År 2023: Tall er hentet fra elektronisk innlevert årsregnskap fra 2024

*Det er ikke krav til at årsregnskapet m.v. som sendes til Regnskapsregisteret er undertegnet. Kontrollen på at dette er utført ligger hos revisor/enhetens øverste organ. Sikkerheten ivaretas ved at innsender har rolle/rettighet for innsending av årsregnskapet via Altinn, og ved at det bekreftes at årsregnskapet er fastsatt av kompetent organ.*

Brønnøysundregistrene, 08.04.2025



## Resultatregnskap

Beløp i: NOK	Note	2024	2023
<b>RESULTATREGNSKAP</b>			
<b>Inntekter</b>			
Sum inntekter		0	0
<b>Kostnader</b>			
Avskrivning på varige driftsmidler og immaterielle eiendeler	1	8 963	8 963
Annen driftskostnad	2, 3	36 234	37 561
Sum kostnader		45 197	46 524
Driftsresultat		-45 197	-46 524
<b>Finansinntekter og finanskostnader</b>			
Annen renteinntekt		21 708	38 344
Annen finansinntekt	4	165 291	13 392
Verdiøkning av finansielle instrumenter vurdert til virkelig verdi	5	854 745	235 452
Sum finansinntekter		1 041 744	287 187
Annen finanskostnad	6	72 768	43 009
Sum finanskostnader		72 768	43 009
Netto finans		968 976	244 178
Resultat før skattekostnad		923 779	197 655
Skattekostnad	7, 8	-10 504	-2 899
Årsresultat		934 283	200 553
<b>Overføringer og disponeringer</b>			
Annen egenkapital	9	934 283	200 553
Sum overføringer og disponeringer		934 283	200 553



### Balanse

Beløp i: NOK	Note	2024	2023
<b>BALANSE - EIENDELER</b>			
<b>Anleggsmidler</b>			
<b>Immaterielle eiendeler</b>			
Utsatt skattefordel	7, 8	22 851	12 347
<b>Sum immaterielle eiendeler</b>		<b>22 851</b>	<b>12 347</b>
<b>Varige driftsmidler</b>			
Driftsløsøre, inventar, verktøy, kontormaskiner, ol.	1	5 228	14 191
<b>Sum varige driftsmidler</b>		<b>5 228</b>	<b>14 191</b>
<b>Finansielle anleggsmidler</b>			
<b>Sum finansielle anleggsmidler</b>		<b>0</b>	<b>0</b>
<b>Sum anleggsmidler</b>		<b>28 078</b>	<b>26 537</b>
<b>Omløpsmidler</b>			
<b>Varer</b>			
<b>Fordringer</b>			
<b>Sum fordringer</b>		<b>0</b>	<b>0</b>
<b>Investeringer</b>			
Markedsbaserte aksjer	5	4 574 992	3 985 280
Markedsbaserte obligasjoner	5	1 222 597	1 191 243
Andre markedsbaserte finansielle instrumenter	5	0	0
<b>Sum investeringer</b>		<b>5 797 589</b>	<b>5 176 523</b>
<b>Bankinnskudd, kontanter og lignende</b>			
Bankinnskudd, kontanter og lignende		1 115 996	823 602
<b>Sum bankinnskudd, kontanter og lignende</b>		<b>1 115 996</b>	<b>823 602</b>
<b>Sum omløpsmidler</b>		<b>6 913 586</b>	<b>6 000 125</b>
<b>SUM EIENDELER</b>		<b>6 941 664</b>	<b>6 026 662</b>



### Balanse

Beløp i: NOK	Note	2024	2023
<b>BALANSE - EGENKAPITAL OG GJELD</b>			
<b>Egenkapital</b>			
<b>Innskutt egenkapital</b>			
Aksjekapital	9	92 593	92 593
<b>Sum innskutt egenkapital</b>		<b>92 593</b>	<b>92 593</b>
<b>Opptjent egenkapital</b>			
Annen egenkapital	9	6 849 071	5 914 788
<b>Sum opptjent egenkapital</b>		<b>6 849 071</b>	<b>5 914 788</b>
<b>Sum egenkapital</b>		<b>6 941 664</b>	<b>6 007 381</b>
<b>Gjeld</b>			
<b>Langsiktig gjeld</b>			
Sum avsetninger for forpliktelser		0	0
Annen langsiktig gjeld			
<b>Sum annen langsiktig gjeld</b>		<b>0</b>	<b>0</b>
<b>Sum langsiktig gjeld</b>		<b>0</b>	<b>0</b>
<b>Kortsiktig gjeld</b>			
Leverandørgjeld		0	2 267
Annen kortsiktig gjeld		0	17 014
<b>Sum kortsiktig gjeld</b>		<b>0</b>	<b>19 281</b>
<b>Sum gjeld</b>		<b>0</b>	<b>19 281</b>
<b>SUM EGENKAPITAL OG GJELD</b>		<b>6 941 664</b>	<b>6 026 662</b>



## Brønnøysundregistrene

### ÅRSREGNSKAP FOR REGNSKAPSÅRET 2024 - GENERELL INFORMASJON

Journalnummer: 2025 365148

#### Enheten

Organisasjonsnummer: 992 078 189  
Organisasjonsform: Aksjeselskap  
Foretaksnavn: GLITTERSTAD AS  
Forretningsadresse: Selsbakkvegen 8B  
7023 TRONDHEIM

#### Regnskapsår

Årsregnskapets periode: 01.01.2024 - 31.12.2024

#### Konsern

Morselskap i konsern: Nei

#### Regnskapsregler

Regler for små foretak benyttet: Ja  
Benyttet ved utarbeidelsen av  
årsregnskapet til selskapet: Regnskapslovens alminnelige regler

#### Årsregnskapet fastsatt av kompetent organ

Bekreftet av representant for selskapet: Jan Tøndelstrand  
Dato for fastsettelse av årsregnskapet: 02.04.2025

#### Revisjon

Selskapet har besluttet at årsregnskapet  
ikke skal revideres: Ja  
Årsregnskapet er utarbeidet av ekstern  
autorisert regnskapsfører: Ja  
Ekstern autorisert regnskapsfører har i  
løpet av regnskapsåret bistått ved den  
løpende regnskapsføringen eller utført  
andre tjenester for selskapet enn å  
utarbeide årsregnskapet: Ja

#### Grunnlag for avgivelse

År 2024: Årsregnskap er elektronisk innlevert.  
År 2023: Tall er hentet fra elektronisk innlevert årsregnskap fra 2024.

*Det er ikke krav til at årsregnskapet m.v. som sendes til Regnskapsregisteret er undertegnet. Kontrollen på at dette er utført ligger hos revisor/enhetens øverste organ. Sikkerheten ivaretas ved at innsender har rolle/rettighet for innsending av årsregnskapet via Altinn, og ved at det bekreftes at årsregnskapet er fastsatt av kompetent organ.*

Brønnøysundregistrene, 07.04.2025

---

Brønnøysundregistrene  
Postadresse: Postboks 900, 8910 Brønnøysund  
Telefon: 75 00 75 00  
E-post: firmapost@brreg.no Internett: www.brreg.no  
Organisasjonsnummer: 974 760 673



Organisasjonsnr: 992 078 189  
GLITTERSTAD AS

## RESULTATREGNSKAP

Beløp i: NOK	Note	2024	2023
<b>RESULTATREGNSKAP</b>			
<b>Inntekter</b>			
Sum inntekter		0	0
<b>Kostnader</b>			
Avskrivning på varige driftsmidler og immaterielle eiendeler	1	8 963	8 963
Annen driftskostnad	2, 3	36 234	37 561
Sum kostnader		45 197	46 524
<b>Driftsresultat</b>		<b>-45 197</b>	<b>-46 524</b>
<b>Finansinntekter og finanskostnader</b>			
Annen renteinntekt		21 708	38 344
Annen finansinntekt	4	165 291	13 392
Verdiøkning av finansielle instrumenter vurdert til virkelig verdi	5	854 745	235 452
Sum finansinntekter		1 041 744	287 187
Annen finanskostnad	6	72 768	43 009
Sum finanskostnader		72 768	43 009
<b>Netto finans</b>		<b>968 976</b>	<b>244 178</b>
<b>Resultat før skattekostnad</b>		<b>923 779</b>	<b>197 655</b>
Skattekostnad	7, 8	-10 504	-2 899
<b>Årsresultat</b>		<b>934 283</b>	<b>200 553</b>
<b>Overføringer og disponeringer</b>			
Annen egenkapital	9	934 283	200 553
Sum overføringer og disponeringer		934 283	200 553



Organisasjonsnr: 992 078 189  
GLITTERSTAD AS

## BALANSE

Beløp i: NOK	Note	2024	2023
<b>BALANSE - EIENDELER</b>			
<b>Anleggsmidler</b>			
<b>Immaterielle eiendeler</b>			
Utsatt skattefordel	7, 8	22 851	12 347
<b>Sum immaterielle eiendeler</b>		<b>22 851</b>	<b>12 347</b>
<b>Varige driftsmidler</b>			
Driftsløsøre, inventar, verktøy, kontormaskiner, ol.	1	5 228	14 191
<b>Sum varige driftsmidler</b>		<b>5 228</b>	<b>14 191</b>
<b>Finansielle anleggsmidler</b>			
<b>Sum finansielle anleggsmidler</b>		<b>0</b>	<b>0</b>
<b>Sum anleggsmidler</b>		<b>28 078</b>	<b>26 537</b>
<b>Omløpsmidler</b>			
<b>Varer</b>			
<b>Fordringer</b>			
<b>Sum fordringer</b>		<b>0</b>	<b>0</b>
<b>Investeringer</b>			
Markedsbaserte aksjer	5	4 574 992	3 985 280
Markedsbaserte obligasjoner	5	1 222 597	1 191 243
Andre markedsbaserte finansielle instrumenter	5	0	0
<b>Sum investeringer</b>		<b>5 797 589</b>	<b>5 176 523</b>
<b>Bankinnskudd, kontanter og lignende</b>			
Bankinnskudd, kontanter og lignende		1 115 996	823 602
<b>Sum bankinnskudd, kontanter og lignende</b>		<b>1 115 996</b>	<b>823 602</b>
<b>Sum omløpsmidler</b>		<b>6 913 586</b>	<b>6 000 125</b>
<b>SUM EIENDELER</b>		<b>6 941 664</b>	<b>6 026 662</b>
<b>BALANSE - EGENKAPITAL OG GJELD</b>			
<b>Egenkapital</b>			
<b>Innskutt egenkapital</b>			
Aksjekapital	9	92 593	92 593



Sum innskutt egenkapital		92 593	92 593
Opptjent egenkapital			
Annen egenkapital	9	6 849 071	5 914 788
Sum opptjent egenkapital		6 849 071	5 914 788
Sum egenkapital		6 941 664	6 007 381
Gjeld			
Langsiktig gjeld			
Sum avsetninger for forpliktelser		0	0
Annen langsiktig gjeld			
Sum annen langsiktig gjeld		0	0
Sum langsiktig gjeld		0	0
Kortsiktig gjeld			
Leverandørgjeld		0	2 267
Annen kortsiktig gjeld		0	17 014
Sum kortsiktig gjeld		0	19 281
Sum gjeld		0	19 281
SUM EGENKAPITAL OG GJELD		6 941 664	6 026 662



Organisasjonsnr: 992 078 189  
GLITTERSTAD AS

NOTEOPPLYSNINGER - SELSKAP - alle poster oppgitt i hele tall

## Note

### Regnskapsprinsipper

Årsregnskapet er satt opp i samsvar med regnskapsloven og god regnskapsskikk for små foretak. Klassifisering og vurdering av balanseposter Anleggsmidler er eiendeler bestemt til varig eie eller bruk. Eiendeler som er knyttet til varekretsløpet er klassifisert som omløpsmidler. Fordringer klassifiseres som omløpsmidler hvis de forfaller til betaling innen ett år etter transaksjonsdagen. Tilsvarende klassifiseres gjeld som kortsiktig hvis gjelden forfaller til betaling innen ett år. Omløpsmidler vurderes til laveste av anskaffelseskost og virkelig verdi. Kortsiktig gjeld balanseføres til nominelt beløp på etableringstidspunktet. Anleggsmidler vurderes til anskaffelseskost. Varige anleggsmidler avskrives etter en fornuftig avskrivningsplan. Anleggsmidlene nedskrives til virkelig verdi ved verdifall som ikke forventes å være forbigående. Langsiktig gjeld med unntak av andre avsetninger balanseføres til nominelt beløp på etableringstidspunktet. Fordringer Kundefordringer og andre fordringer er oppført i balansen til pålydende etter fradrag for avsetning til forventet tap. Avsetning til tap gjøres på grunnlag av individuelle vurderinger av de enkelte fordringene. Varige driftsmidler Varige driftsmidler balanseføres og avskrives over driftsmidlenes levetid dersom de har antatt levetid over 3 år og har en kostpris som overstiger kr 30 000. Direkte vedlikehold av driftsmidler kostnadsføres løpende under driftskostnader, mens påkostninger eller forbedringer tillegges driftsmidlets kostpris og avskrives i takt med driftsmidlet. Investeringer Markedsbaserte aksjer og andre markedsbaserte verdipapirer klassifisert som omløpsmidler, behandles som en handelsportefølje og regnskapsføres til markedskurser på balansedagen. Urealisert verdiendring inngår i finansinntekter og finanskostnader. Mottatt utbytte inntektsføres som finansinntekt. Skatt Skattekostnaden i resultatregnskapet omfatter både periodens betalbare skatt og endring i utsatt skatt. Utsatt skatt er beregnet med 22% på grunnlag av de midlertidige forskjeller som eksisterer mellom regnskapsmessige og skattemessige verdier, samt skattemessig underskudd til fremføring ved utgangen av regnskapsåret. Skatteøkende og skattereduserende midlertidige forskjeller som reverserer eller kan reversere i samme periode er fastsatt og skattevirkningen er beregnet på nettogrunnlaget.

## Note

2

### Antall årsverk i regnskapsåret

0.00

Sum

Beløp

## Note

1

### Varige driftsmidler og immaterielle eiendeler



<u>Anskaffelseskost 01.01.</u>	<u>Varige driftsmidler</u>	<u>Immaterielle eiend.</u>
	26888.00	0.00
<u>Anskaffelseskost 31.12.</u>	<u>Varige driftsmidler</u>	<u>Immaterielle eiend.</u>
	26888.00	0.00
<u>Samlede av-/nedskrivn.</u>	<u>Varige driftsmidler</u>	<u>Immaterielle eiend.</u>
	21660.00	0.00
<u>Balanseført verdi 31.12.</u>	<u>Varige driftsmidler</u>	<u>Immaterielle eiend.</u>
	5228.00	0.00
<u>Årets av-/nedskrivn.</u>	<u>Varige driftsmidler</u>	<u>Immaterielle eiend.</u>
	8963.00	0.00

**Anskaffelseskost - balanseførte lånekostnader, egentilvirkede anleggsmidler**

**Goodwill spesifisert for hvert enkelt virksomhetskjøp**

**Avskrivningsplan for goodwill som er lenger enn fem år - begrunnelse**

**Mer om varige driftsmidler/immaterielle eiendeler**

**Konsernregnskap**

**Morselskapet sitt navn**

**Forretningskontor for morselskapet**

**Begrunnelse for at datterselskap er utelatt fra konsolideringen**

**Konsern, tilknyttet selskap m.v. - fordringer og gjeld**

**Fordringer**

Samlet beløp - tilknyttet selskap Årets Fjorårets

Samlet beløp - foretak i samme konsern Årets Fjorårets

Samlet beløp - foretak i samme konsern Årets Fjorårets

Samlet beløp - felles kontrollert virksomhet Årets Fjorårets

Pantstillelse Beløp

Beholdning av egne aksjer Antall Pålydende Andel av aksjek.



**Note**

3

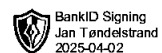
**Lån og sikkerhetsstillelse til medlemmer**

Er det gitt lån eller sikkerhetsstillelse til ledende personer: Nei

**Opplysninger om:**

**Medlemmer av:**

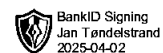
**Mer om lån og sikkerhetsstillelse**



**Årsregnskap for**  
**GLITTERSTAD AS**  
992078189  
Regnskapsår  
01.01.2024 - 31.12.2024



GLITTERSTAD AS  
992 078 189

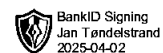


## Resultatregnskap

	Note	2024	2023
<b>Driftskostnader</b>			
Avskrivning på varige driftsmidler og immaterielle eiendeler	1	-8 963	-8 963
Annen driftskostnad	2, 3	-36 234	-37 561
<b>Sum driftskostnader</b>		<b>-45 197</b>	<b>-46 524</b>
<b>Driftsresultat</b>		<b>-45 197</b>	<b>-46 524</b>
<b>Finansinntekter</b>			
Annen renteinntekt		21 708	38 344
Annen finansinntekt	4	165 291	13 392
Verdøkning av finansielle instrumenter vurdert til virkelig verdi	5	854 745	235 452
<b>Sum finansinntekter</b>		<b>1 041 744</b>	<b>287 187</b>
<b>Finanskostnader</b>			
Annen finanskostnad	6	-72 768	-43 009
<b>Sum finanskostnader</b>		<b>-72 768</b>	<b>-43 009</b>
<b>Netto finans</b>		<b>968 976</b>	<b>244 179</b>
<b>Resultat før skattekostnad</b>		<b>923 779</b>	<b>197 655</b>
Skattekostnad	7, 8	10 504	2 899
<b>Årsresultat</b>		<b>934 283</b>	<b>200 553</b>
<b>Overføringer</b>			
Annen egenkapital	9	934 283	200 553
<b>Sum overføringer</b>		<b>934 283</b>	<b>200 553</b>



GLITTERSTAD AS  
992 078 189

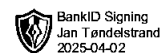


### Balanse

	Note	31.12.2024	31.12.2023
<b>EIENDELER</b>			
<b>Anleggsmidler</b>			
<b>Immaterielle eiendeler</b>			
Utsatt skattefordel	7, 8	22 851	12 347
<b>Sum immaterielle eiendeler</b>		<b>22 851</b>	<b>12 347</b>
<b>Varige driftsmidler</b>			
Driftsløsøre, inventar, verktøy, kontormaskiner, ol.	1	5 228	14 191
<b>Sum varige driftsmidler</b>		<b>5 228</b>	<b>14 191</b>
<b>Sum anleggsmidler</b>		<b>28 078</b>	<b>26 537</b>
<b>Omløpsmidler</b>			
<b>Investeringer</b>			
Markedsbaserte aksjer	5	4 574 992	3 985 280
Markedsbaserte obligasjoner	5	1 222 597	1 191 243
<b>Sum investeringer</b>		<b>5 797 589</b>	<b>5 176 523</b>
<b>Bankinnskudd, kontanter og lignende</b>			
Bankinnskudd, kontanter og lignende		1 115 996	823 602
<b>Sum bankinnskudd, kontanter og lignende</b>		<b>1 115 996</b>	<b>823 602</b>
<b>Sum omløpsmidler</b>		<b>6 913 586</b>	<b>6 000 125</b>
<b>SUM EIENDELER</b>		<b>6 941 664</b>	<b>6 026 662</b>



GLITTERSTAD AS  
992 078 189



### Balanse

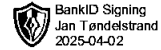
	Note	31.12.2024	31.12.2023
<b>EGENKAPITAL OG GJELD</b>			
<b>Egenkapital</b>			
<b>Innskutt egenkapital</b>			
Aksjekapital	9	92 593	92 593
<b>Sum innskutt egenkapital</b>		<b>92 593</b>	<b>92 593</b>
<b>Opptjent egenkapital</b>			
Annen egenkapital	9	6 849 071	5 914 788
<b>Sum opptjent egenkapital</b>		<b>6 849 071</b>	<b>5 914 788</b>
<b>Sum egenkapital</b>		<b>6 941 664</b>	<b>6 007 381</b>
<b>Gjeld</b>			
<b>Kortsiktig gjeld</b>			
Leverandørgjeld		0	2 267
Annen kortsiktig gjeld		0	17 014
<b>Sum kortsiktig gjeld</b>		<b>0</b>	<b>19 281</b>
<b>Sum gjeld</b>		<b>0</b>	<b>19 281</b>
<b>SUM EGENKAPITAL OG GJELD</b>		<b>6 941 664</b>	<b>6 026 662</b>

TRONDHEIM, 01.04.2025

Jan Tøndelstrand  
styrets leder



GLITTERSTAD AS  
992 078 189



## Noter

### Regnskapsprinsipper

Årsregnskapet er satt opp i samsvar med regnskapsloven og god regnskapsskikk for små foretak.

#### Klassifisering og vurdering av balanseposter

Anleggsmidler er eiendeler bestemt til varig eie eller bruk. Eiendeler som er knyttet til varekretsløpet er klassifisert som omløpsmidler. Fordringer klassifiseres som omløpsmidler hvis de forfaller til betaling innen ett år etter transaksjonsdagen. Tilsvarende klassifiseres gjeld som kortsiktig hvis gjelden forfaller til betaling innen ett år.

Omløpsmidler vurderes til laveste av anskaffelseskost og virkelig verdi. Kortsiktig gjeld balanseføres til nominelt beløp på etableringstidspunktet. Anleggsmidler vurderes til anskaffelseskost. Varige anleggsmidler avskrives etter en fornuftig avskrivningsplan. Anleggsmidlene nedskrives til virkelig verdi ved verdifall som ikke forventes å være forbigående. Langsiktig gjeld med unntak av andre avsetninger balanseføres til nominelt beløp på etableringstidspunktet.

#### Fordringer

Kundefordringer og andre fordringer er oppført i balansen til pålydende etter fradrag for avsetning til forventet tap. Avsetning til tap gjøres på grunnlag av individuelle vurderinger av de enkelte fordringene.

#### Varige driftsmidler

Varige driftsmidler balanseføres og avskrives over driftsmidlenes levetid dersom de har antatt levetid over 3 år og har en kostpris som overstiger kr 30 000. Direkte vedlikehold av driftsmidler kostnadsføres løpende under driftskostnader, mens påkostninger eller forbedringer tillegges driftsmidlets kostpris og avskrives i takt med driftsmidlet.

#### Investeringer

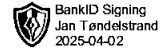
Markedsbaserte aksjer og andre markedsbaserte verdipapirer klassifisert som omløpsmidler, behandles som en handelsportefølje og regnskapsføres til markedskurser på balansedagen. Urealisert verdiendring inngår i finansinntekter og finanskostnader. Mottatt utbytte inntektsføres som finansinntekt.

#### Skatt

Skattekostnaden i resultatregnskapet omfatter både periodens betalbare skatt og endring i utsatt skatt. Utsatt skatt er beregnet med 22% på grunnlag av de midlertidige forskjeller som eksisterer mellom regnskapsmessige og skattemessige verdier, samt skattemessig underskudd til fremføring ved utgangen av regnskapsåret. Skatteøkende og skattereduserende midlertidige forskjeller som reverserer eller kan reversere i samme periode er fastsatt og skattevirkningen er beregnet på nettogrunnlaget.



GLITTERSTAD AS  
992 078 189



## Note 1 - Varige driftsmidler og immaterielle eiendeler

	Varige driftsmidler
Anskaffelseskost 01.01.	26 888
Tilgang i året	0
Avgang i året	0
<b>Anskaffelseskost 31.12.</b>	<b>26 888</b>
Samlede avskrivninger, nedskrivninger og reverseringer av nedskrivninger	-21 660
<b>Balanseført verdi per 31.12.</b>	<b>5 228</b>
Avskrivninger, nedskrivninger og reverseringer av nedskrivninger i regnskapsåret	8 963

## Note 2 - Antall årsverk

Selskapet har ikke hatt ansatte i løpet av regnskapsåret.

## Note 3 - Lån og sikkerhetsstillelse til ledende personer, eiere med videre

Det er ikke gitt lån eller sikkerhetsstillelse til medlemmer av styrende organer.

## Note 4 - Annen finansinntekt

Annen finansinntekt fremkommer slik:	Beløp
Gevinst realisasjon obligasjonsfond	885
Gevinst realisasjon aksjefond	157 328
Obligasjonsrenter	7 963
Sum	166 176

## Note 5 - Investeringer i aksjer og verdipapirfond

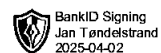
Markedsbaserte aksjer og verdipapirer	Anskaffelses kost	Virkelig verdi	Urealisert verdiendring
Obligasjonsfond	1 144 393	1 222 597	78 204
Aksjefond	3 562 999	4 574 992	1 011 993
<b>Sum markedsbaserte instrumenter</b>	<b>4 707 392</b>	<b>5 797 589</b>	<b>1 090 197</b>
Urealiserte verdiendring 01.01.2024			235 452
<b>Resultateffekt i året</b>			<b>854 745</b>

## Note 6 - Finanskostnad

Annen finanskostnad fremkommer slik:	Beløp
Forvaltningskostnader	72 768
Sum	72 768



GLITTERSTAD AS  
992 078 189



## Note 7 - Spesifisering av skatt

<b>Skattekostnad</b>	<b>2024</b>	<b>2023</b>
+/- Endringer i utsatt skatt/utsatt skattefordel	-10 504	-2 899
<b>Skattekostnad</b>	<b>-10 504</b>	<b>-2 899</b>
<b>Skattepliktig inntekt</b>		
Resultat før skatt	923 779	197 655
Permanente forskjeller	-1 012 073	-248 483
+/- Endring i midlertidige forskjeller	-4 212	3 317
<b>Skattepliktig inntekt</b>	<b>-92 507</b>	<b>-47 512</b>

## Note 8 - Midlertidige forskjeller - utsatt skatt/skattefordel

Utsatt skatt/utsatt skattefordel i balansen avsettes på grunnlag av forskjeller mellom regnskapsmessige og skattemessige verdier i henhold til norsk regnskapsstandard for skatt.

Midlertidige skatteøkende og skattereduserende forskjeller som kan utlignes er nettoført.

<b>Midlertidige forskjeller knyttet til:</b>	<b>01.01.2024</b>	<b>31.12.2024</b>	<b>Endring</b>
Anleggsmidler	38 670	83 431	-44 761
Fremførbart underskudd	-94 791	-187 298	92 507
<b>Netto forskjeller</b>	<b>-56 121</b>	<b>-103 866</b>	<b>47 746</b>
<b>Sum midlertidige forskjeller som påvirker betalbar skatt</b>	<b>-56 121</b>	<b>-103 866</b>	<b>47 746</b>
<b>Utsatt skattefordel 31.12.2024 basert på 22 %</b>	<b>-12 347</b>	<b>-22 851</b>	<b>10 504</b>

## Note 9 - Egenkapital

	<b>Aksjekapital</b>	<b>Opptjent egenkapital</b>	<b>Sum</b>
Egenkapital 31.12.2023	92 593	5 914 788	6 007 381
Årsresultat	0	934 283	934 283
<b>Egenkapital 31.12.2024</b>	<b>92 593</b>	<b>6 849 071</b>	<b>6 941 664</b>