



ÅRSREGNSKAPET FOR REGNSKAPSÅRET 2021 - GENERELL INFORMASJON

Enheten

Organisasjonsnummer: 819 366 292
Organisasjonsform: Aksjeselskap
Foretaksnavn: WÅGAN HOLDING AS
Forretningsadresse: Navarvegen 4
7820 SPILLUM

Regnskapsår

Årsregnskapets periode: 01.01.2021 - 31.12.2021

Konsern

Mørselskap i konsern: Ja
Konsernregnskap lagt ved: Ja

Regnskapsregler

Regler for små foretak benyttet: Nei
Benyttet ved utarbeidelsen av årsregnskapet til selskapet: Regnskapslovens alminnelige regler
Benyttet ved utarbeidelsen av årsregnskapet til konsernet: Regnskapslovens alminnelige regler

Årsregnskapet fastsatt av kompetent organ

Bekreftet av representant for selskapet: Martin Wågan
Dato for fastsettelse av årsregnskapet: 05.07.2022

Grunnlag for avgivelse

År 2021: Årsregnskapet er elektronisk innlevert
År 2020: Tall er hentet fra elektronisk innlevert årsregnskap fra 2021

Det er ikke krav til at årsregnskapet m.v. som sendes til Regnskapsregisteret er undertegnet. Kontrollen på at dette er utført ligger hos revisor/enhetens øverste organ. Sikkerheten ivaretas ved at innsender har rolle/rettighet for innsending av årsregnskapet via Altinn, og ved at det bekreftes at årsregnskapet er fastsatt av kompetent organ.

Brønnøysundregistrene, 09.07.2023



Resultatregnskap

Beløp i: NOK	Note	2021	2020
RESULTATREGNSKAP			
Kostnader			
Annen driftskostnad	3,10	12 085	33 620
Sum kostnader		12 085	33 620
Driftsresultat		-12 085	-33 620
Finansinntekter og finanskostnader			
Inntekt på investering i datterselskap og tilknyttet selskap		2 870 803	
Annen renteinntekt			26
Annen finansinntekt			19 098
Sum finansinntekter		2 870 803	19 124
Annen rentekostnad		113 535	262 677
Annen finanskostnad	13	163 796	5 849
Sum finanskostnader		277 331	268 526
Netto finans		2 593 472	-249 402
Ordinært resultat før skattekostnad		2 581 387	-283 022
Skattekostnad på ordinært resultat	8	-8 689	-65 180
Ordinært resultat etter skattekostnad		2 590 076	-217 842
Årsresultat		2 590 076	-217 842
Overføringer og disponeringer			
Overføringer til/fra annen egenkapital		2 590 076	-217 842
Sum overføringer og disponeringer		2 590 076	-217 842



Balanse

Beløp i: NOK	Note	2021	2020
BALANSE - EIENDELER			
Anleggsmidler			
Immaterielle eiendeler			
Utsatt skattefordel	8	151 323	142 634
Sum immaterielle eiendeler		151 323	142 634
Varige driftsmidler			
Tomter, bygninger og annen fast eiendom	9,10	222 975	222 975
Sum varige driftsmidler		222 975	222 975
Finansielle anleggsmidler			
Investering i datterselskap	4	24 266 593	15 012 656
Sum finansielle anleggsmidler		24 266 593	15 012 656
Sum anleggsmidler		24 640 891	15 378 265
Omløpsmidler			
Varer			
Fordringer			
Andre fordringer		18 353	18 353
Sum fordringer		18 353	18 353
Investeringer			
Andre markedsbaserte finansielle instrumenter	13	404 203	581 248
Sum investeringer		404 203	581 248
Bankinnskudd, kontanter og lignende			
Bankinnskudd, kontanter og lignende	1	60 774	47 137
Sum bankinnskudd, kontanter og lignende		60 774	47 137
Sum omløpsmidler		483 330	646 738
SUM EIENDELER		25 124 221	16 025 003



Balanse

Beløp i: NOK	Note	2021	2020
BALANSE - EGENKAPITAL OG GJELD			
Egenkapital			
Innskutt egenkapital			
Selskapskapital	5,6	1 000 000	1 000 000
Overkurs		62 824	62 824
Annen innskutt egenkapital	6	7 195 543	
Sum innskutt egenkapital		8 258 367	1 062 824
Opptjent egenkapital			
Annen egenkapital	6	5 287 263	2 710 436
Sum opptjent egenkapital		5 287 263	2 710 436
Sum egenkapital		13 545 630	3 773 260
Gjeld			
Langsiktig gjeld			
Annen langsiktig gjeld			
Gjeld til kredittinstitusjoner	7,9		10 598 712
Øvrig langsiktig gjeld	11	11 563 838	1 641 606
Sum annen langsiktig gjeld		11 563 838	12 240 318
Sum langsiktig gjeld		11 563 838	12 240 318
Kortsiktig gjeld			
Leverandørgjeld		9 183	5 856
Annen kortsiktig gjeld		5 570	5 570
Sum kortsiktig gjeld		14 753	11 426
Sum gjeld		11 578 591	12 251 744
SUM EGENKAPITAL OG GJELD		25 124 221	16 025 004



Konsernets resultatregnskap

Beløp i: NOK	Note	2021	2020
RESULTATREGNSKAP			
Inntekter			
Salgsinntekt	2	75 093 824	79 098 189
Annen driftsinntekt		391 464	535 955
Sum inntekter		75 485 288	79 634 144
Kostnader			
Varekostnad	9	62 656 496	65 628 353
Lønnskostnad	3	7 620 343	5 986 731
Avskrivning på varige driftsmidler og immaterielle eiendeler	10	-1 228 539	-689 134
Annen driftskostnad	3,10	2 933 791	2 922 640
Sum kostnader		71 982 091	73 848 590
Driftsresultat		3 503 197	5 785 554
Finansinntekter og finanskostnader			
Annen renteinntekt		2 761	29 104
Verdiøkning andre finansielle instrumenter vurdert til virkelig verdi			19 098
Sum finansinntekter		2 761	48 202
Annen rentekostnad		879 276	567 192
Annen finanskostnad	13	172 889	5 849
Sum finanskostnader		1 052 165	573 041
Netto finans		-1 049 404	-524 839
Ordinært resultat før skattekostnad		2 453 793	5 260 715
Skattekostnad på ordinært resultat	8	305 535	970 439
Ordinært resultat etter skattekostnad		2 148 258	4 290 276
Årsresultat		2 148 258	4 290 276
Minoritetsinteresser		223 777	1 258 953
Årsresultat etter minoritetsinteresser		1 924 481	3 031 323



Konsernets resultatregnskap

Beløp i: NOK	Note	2021	2020
Overføringer og disponeringer			
Overføringer til/fra annen egenkapital		2 148 258	4 290 276
Sum overføringer og disponeringer		2 148 258	4 290 276



Konsernets balanse

Beløp i: NOK	Note	2021	2020
BALANSE - EIENDELER			
Anleggsmidler			
Immaterielle eiendeler			
Goodwill	10	-3 285 212	-873 373
Sum immaterielle eiendeler		-3 285 212	-873 373
Varige driftsmidler			
Tomter, bygninger og annen fast eiendom	9,10	24 831 091	15 085 682
Maskiner og anlegg	9,10	452 061	505 293
Driftsløsøre, inventar, verktøy, kontormaskiner og lignende	9,10	186 978	137 400
Sum varige driftsmidler		25 470 130	15 728 375
Sum anleggsmidler		22 184 918	14 855 002
Omløpsmidler			
Varer			
Varer	9,12	28 157 486	32 235 540
Sum varer		28 157 486	32 235 540
Fordringer			
Kundefordringer		88 159	1 085 928
Andre fordringer		3 071	249 738
Sum fordringer		91 230	1 335 666
Investeringer			
Andre markedsbaserte finansielle instrumenter	13	404 203	581 248
Sum investeringer		404 203	581 248
Bankinnskudd, kontanter og lignende			
Bankinnskudd, kontanter og lignende	1	2 007 880	300 977
Sum bankinnskudd, kontanter og lignende		2 007 880	300 977
Sum omløpsmidler		30 660 799	34 453 431
SUM EIENDELER		52 845 717	49 308 433



Konsernets balanse

Beløp i: NOK	Note	2021	2020
BALANSE - EGENKAPITAL OG GJELD			
Egenkapital			
Innskutt egenkapital			
Selskapskapital	5.6	1 000 000	1 000 000
Overkurs		62 824	62 824
Annen innskutt egenkapital	6	7 195 543	
Sum innskutt egenkapital		8 258 367	1 062 824
Opptjent egenkapital			
Annen egenkapital	6	8 757 920	7 574 168
Minoritetsinteresser		287 950	6 164 909
Sum opptjent egenkapital		9 045 870	13 739 077
Sum egenkapital		17 304 237	14 801 901
Gjeld			
Langsiktig gjeld			
Utsatt skatt	8	3 255 764	1 582 101
Sum avsetninger for forpliktelser		3 255 764	1 582 101
Annen langsiktig gjeld			
Gjeld til kredittinstitusjoner	7,9	14 644 241	10 598 712
Øvrig langsiktig gjeld	11	68 799	1 710 405
Sum annen langsiktig gjeld		14 713 040	12 309 117
Sum langsiktig gjeld		17 968 804	13 891 218
Kortsiktig gjeld			
Gjeld til kredittinstitusjoner	7,9	13 417 139	14 191 243
Leverandørgjeld		487 597	1 018 703
Betalbar skatt	8	353 074	1 070 203
Skyldige offentlige avgifter		571 815	1 992 701
Annen kortsiktig gjeld		2 743 052	2 342 465
Sum kortsiktig gjeld		17 572 677	20 615 315
Sum gjeld		35 541 481	34 506 533



Konsernets balanse

Beløp i: NOK	Note	2021	2020
SUM EGENKAPITAL OG GJELD		52 845 718	49 308 434



Til generalforsamlingen i Wågan Holding AS

Uavhengig revisors beretning

Konklusjon

Vi har revidert Wågan Holding AS sitt årsregnskap som består av:

- selskapsregnskapet, som består av balanse per 31. desember 2021, resultatregnskap og kontantstrømoppstilling for regnskapsåret avsluttet per denne datoen og noter til årsregnskapet, herunder et sammendrag av viktige regnskapsprinsipper, og
- konsernregnskapet, som består av balanse per 31. desember 2021, resultatregnskap og kontantstrømoppstilling for regnskapsåret avsluttet per denne datoen og noter til årsregnskapet, herunder et sammendrag av viktige regnskapsprinsipper.

Etter vår mening

- oppfyller årsregnskapet gjeldende lovkrav,
- gir selskapsregnskapet et rettviseende bilde av selskapets finansielle stilling per 31. desember 2021 og av dets resultat og kontantstrømmer for regnskapsåret avsluttet per denne datoen i samsvar med regnskapslovens regler og god regnskapsskikk i Norge, og
- gir konsernregnskapet et rettviseende bilde av konsernets finansielle stilling per 31. desember 2021 og av dets resultater og kontantstrømmer for regnskapsåret avsluttet per denne datoen i samsvar med regnskapslovens regler og god regnskapsskikk i Norge.

Grunnlag for konklusjonen

Vi har gjennomført revisjonen i samsvar med de internasjonale revisjonsstandardene International Standards on Auditing (ISA-ene). Våre oppgaver og plikter i henhold til disse standardene er beskrevet nedenfor under "Revisors oppgaver og plikter ved revisjonen av årsregnskapet". Vi er uavhengige av selskapet og konsernet slik det kreves i lov, forskrift og International Code of Ethics for Professional Accountants (inkludert internasjonale uavhengighetsstandarder) utstedt av the International Ethics Standards Board for Accountants (IESBA-reglene), og vi har overholdt våre øvrige etiske forpliktelser i samsvar med disse kravene. Innhentet revisjonsbevis er etter vår vurdering tilstrekkelig og hensiktsmessig som grunnlag for vår konklusjon.

Øvrig informasjon

Styret (ledelsen) er ansvarlige for informasjonen i årsberetningen. Vår konklusjon om årsregnskapet ovenfor dekker ikke informasjonen i årsberetningen.

I forbindelse med revisjonen av årsregnskapet er det vår oppgave å lese årsberetningen. Formålet er å vurdere hvorvidt det foreligger vesentlig inkonsistens mellom årsberetningen og årsregnskapet og den kunnskap vi har opparbeidet oss under revisjonen av årsregnskapet, eller hvorvidt informasjon i årsberetningen ellers fremstår som vesentlig feil. Vi har plikt til å rapportere dersom årsberetningen fremstår som vesentlig feil. Vi har ingenting å rapportere i så henseende.

Basert på kunnskapen vi har opparbeidet oss i revisjonen, mener vi at årsberetningen

- er konsistent med årsregnskapet og

Godkjent revisjonsselskap



IN REVISJON AS
Foretaksregisteret.
NO 978 685 188 MVA
Bank: 4448.18.41698

Avd. Namdal
Kirkegata 5B,
7800 Namsos
Tlf: +47 913 76 584

Avd. Innherred
Hamnegata 20,
7714 Steinkjer
Tlf: +47 906 29 395

E-post:
adm@inrev.no
Nettside:
www.inrev.no



- inneholder de opplysninger som skal gis i henhold til gjeldende lovkrav.

Ledelsens ansvar for årsregnskapet

Ledelsen (styret) er ansvarlig for å utarbeide årsregnskapet og for at det gir et rettviseende bilde i samsvar med regnskapslovens regler og god regnskapsskikk i Norge. Ledelsen er også ansvarlig for slik intern kontroll som den finner nødvendig for å kunne utarbeide et årsregnskap som ikke inneholder vesentlig feilinformasjon, verken som følge av misligheter eller utilsiktede feil.

Ved utarbeidelsen av årsregnskapet må ledelsen ta standpunkt til selskapets og konsernets evne til fortsatt drift og opplyse om forhold av betydning for fortsatt drift. Forutsetningen om fortsatt drift skal legges til grunn for årsregnskapet så lenge det ikke er sannsynlig at virksomheten vil bli avvirket.

Revisors oppgaver og plikter ved revisjonen av årsregnskapet

Vårt mål er å oppnå betryggende sikkerhet for at årsregnskapet som helhet ikke inneholder vesentlig feilinformasjon, verken som følge av misligheter eller utilsiktede feil, og å avgi en revisjonsberetning som inneholder vår konklusjon. Betryggende sikkerhet er en høy grad av sikkerhet, men ingen garanti for at en revisjon utført i samsvar med ISA-ene, alltid vil avdekke vesentlig feilinformasjon som eksisterer. Feilinformasjon kan oppstå som følge av misligheter eller utilsiktede feil. Feilinformasjon blir vurdert som vesentlig dersom den enkeltvis eller samlet med rimelighet kan forventes å påvirke økonomiske beslutninger som brukerne foretar basert på årsregnskapet.

For videre beskrivelse av revisors oppgaver og plikter vises det til:


<https://revisorforeningen.no/revisjonsberetninger>

Namsos, 6. juli 2022

In Revisjon AS

Carl Anders Sjøli

statsautorisert revisor



Årsberetning for Wågan Holding AS 2021

VIRKSOMHETENS ART

Wågan Holding AS er et selskap der virksomheten omfatter investeringsaktivitet. Selskapet er lokalisert i Namsos kommune. Wågan Holding AS har fire datterselskaper, Namsos Fritid AS (salg av bobil og caravan), Sivavegen 10 AS (eiendomsselskap), Sivavegen 16 AS (eiendomsselskap) og Navarvegen 4 AS (eiendomsselskap). Alle selskapene er lokalisert i Namsos.

REDEGJØRELSE FOR ÅRSREGNSKAPET

Styret kjenner ikke til noen forhold av viktighet for å bedømme selskapets stilling og resultat som ikke fremgår av regnskapet og balansen med noter. Det er heller ikke etter regnskapsårets utgang inntrådt forhold som etter styrets syn har betydning ved bedømmelse av regnskapet.

Styret bekrefter at forutsetningen om fortsatt drift er tilstede.

Resultatene for og for konsernet har vært som forventet i 2021. Aktiviteten i konsernet har imidlertid vært lavere i starten av 2022 enn forventet.

Sivavegen 10 AS har i løpet av våren 2022 startet bygging av nytt forretningsbygg på Spillum i Namsos. Forventet ferdigstillelse av bygget vil være i starten av 2023. Bygget skal etter planen leies ut i sin helhet til Namsos Fritid AS på langsiktig kontrakt.

Wågan Holding AS mottok aksjer i Navarvegen 4 AS som gave i 2021.

Det er ikke tegnet ansvarsforsikring for styrets medlemmer.

FINANSIELL RISIKO

Selskapet og konsernet har en betydelig kortsiktig og langsiktig finansiering gjennom finansinstitusjoner. Dermed er de også eksponert for endringer i det generelle rentenivået. Videre foretar et av datterselskapene det vesentligste av sine varekjøp i euro, og er således eksponert for svingninger i valutakurs NOK / EURO. Selskapet er i liten grad eksponert for kreditt- og likviditetsrisiko.

Wågan Holding AS har også investert deler av sin overskuddslikviditet i kryptovalutaen Bitcoin. Selskapet er dermed også eksponert for markedsrisikoen knyttet til denne typen investering.

ARBEIDSMILJØ, LIKESTILLING OG DISKRIMINERING

Det er ingen ansatte i Wågan Holding AS.

I datterselskapet Namsos Fritid AS anser styret arbeidsmiljøet i selskapet som godt. Det er ikke iverksatt spesielle tiltak i denne forbindelse. Ansatte i virksomheten har ikke vært utsatt for ulykker eller skader i forbindelse med utførelsen av sitt arbeid. Totalt sykefravær var i 2021 3,6%.

Wågan-Holding-konsernet har som mål å være en arbeidsplass der det råder full likestilling mellom kvinner og menn, og har innarbeidet en personalpolitikk anses for å være kjønnsnøytral på alle områder. Konsernet hadde ved årets utløp 17 ansatte, 3 kvinner og 14 menn. Selskapets styre består av 1 person, hvorav 0 er kvinner.

MILJØRAPPORTERING

Selskapet driver ikke virksomhet som forurenser det ytre miljøet mer enn det som er normalt for bransjen.

FORSKNINGS- OG UTVIKLINGSAKTIVITETER

Wågan Holding AS har ingen forsknings- og utviklingsaktiviteter pågående



BankID Signering
Martin Fossmo Wågan
2022-07-05



ÅRSRESULTAT OG DISPONERINGER


Se resultatdisponering i tilknytning til konsern- og selskapsregnskapet.

Spillum, 30.06.2022
Styret i Wågan Holding AS

Martin Fossmo Wågan
styreleder



BankID Signing
Magnar Fossum Wågan
2022-07-05



Konsernregnskap

Wågan Holding AS

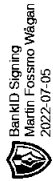
2021



BankID Signering
Måltid, Fossumo Wågjan
2022-07-05

Konsernregnskap Wågan Holding AS Resultatregnskap

MORSELSKAP			KONSERN		
2020	2021	NOTE	DRIFTSINNTEKTER OG DRIFTSKOSTNADER	2021	2020
0	0	2	Salgsinntekt	75 093 824	79 098 189
0	0		Annen driftsinntekt	391 464	535 955
<u>0</u>	<u>0</u>		Sum driftsinntekter	<u>75 485 288</u>	<u>79 634 144</u>
0	0	9	Varekostnad	62 656 496	65 628 353
0	0	3	Lønnskostnad	7 620 343	5 986 731
0	0	10	Avskrivning på varige driftsmidler og immaterielle eiendeler	-1 228 539	-689 134
33 620	12 085	3,10	Annen driftskostnad	2 933 791	2 922 640
<u>33 620</u>	<u>12 085</u>		Sum driftskostnader	<u>71 982 091</u>	<u>73 848 590</u>
<u>-33 620</u>	<u>-12 085</u>		Driftsresultat	<u>3 503 197</u>	<u>5 785 554</u>
FINANSINNTEKTER OG FINANSKOSTNADER					
0	2 870 803		Inntekt på investering i datterselskap	0	0
26	0		Annen renteinntekt	2 761	29 104
19 098	0		Verdøkning markedsbaserte omløpsmidler	0	19 098
-262 677	-113 535		Annen rentekostnad	-879 276	-567 192
-5 849	-163 796	13	Annen finanskostnad	-172 889	-5 849
<u>-249 402</u>	<u>2 593 472</u>		Netto finansresultat	<u>-1 049 404</u>	<u>-624 839</u>
<u>-283 022</u>	<u>2 581 387</u>		Årsresultat før skattekostnad	<u>2 453 793</u>	<u>5 260 715</u>
-65 180	-8 689	8	Skattekostnad	305 535	970 439
<u>-217 842</u>	<u>2 590 076</u>		ÅRSRESULTAT	<u>2 148 258</u>	<u>4 290 276</u>
			Minoritetenes andel av årsresultatet	223 777	1 258 953
			Majoritetens andel av årsresultatet	1 924 481	3 031 323
OVERFØRINGER					
0	2 590 076	6	Avsatt til annen egenkapital		
-217 842	0	6	Overført fra annen egenkapital		
<u>-217 842</u>	<u>2 590 076</u>		Sum overføringer		



BankID Signering
Måttin Fossumo Wågøen
2022-07-05

Konsernregnskap Wågan Holding AS Balanse pr 31. desember

MORSELSKAP				KONSERN	
2020	2021	NOTE	EIENDELER	2021	2020
			Anleggsmidler		
			Immaterielle eiendeler		
142 634	151 323	8	Utsatt skattefordel	0	0
0	0	10	Goodwill	-3 285 212	-873 373
<u>142 634</u>	<u>151 323</u>		Sum immaterielle eiendeler	<u>-3 285 212</u>	<u>-873 373</u>
			Varige driftsmidler		
222 975	222 975	9,10	Tomter, bygninger og annen fast eiendom	24 831 091	15 085 682
0	0	9,10	Maskiner og anlegg	452 061	505 293
0	0	9,10	Driftsløsøre, inventar, verktøy, kontormaskiner og lignende	186 978	137 400
<u>222 975</u>	<u>222 975</u>		Sum varige driftsmidler	<u>25 470 130</u>	<u>15 728 375</u>
			Finansielle anleggsmidler		
15 012 656	24 266 593	4	Investering i datterselskap		
0	0	4	Investeringer i tilknyttet selskap		
<u>15 012 656</u>	<u>24 266 593</u>		Sum finansielle anleggsmidler	<u>0</u>	<u>0</u>
<u>15 378 265</u>	<u>24 640 891</u>		Sum anleggsmidler	<u>22 184 918</u>	<u>14 855 002</u>
			Omløpsmidler		
0	0	9,12	Varer	28 157 486	32 235 540
			Fordringer		
18 353	18 353		Andre fordringer	3 071	249 738
0	0		Kundefordringer	88 159	1 085 928
<u>18 353</u>	<u>18 353</u>		Sum fordringer	<u>91 230</u>	<u>1 335 666</u>
			Investeringer		
581 248	404 203	13	Andre markedsbaserte finansielle instrumenter	404 203	581 248
<u>581 248</u>	<u>404 203</u>		Sum investeringer	<u>404 203</u>	<u>581 248</u>
47 137	60 774	1	Bankinnskudd, kontanter og lignende	2 007 880	300 977
<u>646 738</u>	<u>483 330</u>		Sum omløpsmidler	<u>30 660 799</u>	<u>34 453 431</u>
<u>16 025 003</u>	<u>25 124 221</u>		SUM EIENDELER	<u>52 845 718</u>	<u>49 308 433</u>


BankID Signering
Martin Fossmo Wågan
2022-07-05Konsernregnskap
Wågan Holding AS
Balanse pr 31. desember

2020	2021	NOTE	EGENKAPITAL OG GJELD	2021	2020
			Egenkapital		
			Innskutt egenkapital		
1 000 000	1 000 000	5,6	Selskapskapital (1000 aksjer á kr 1000)	1 000 000	1 000 000
62 824	62 824		Overkurs	62 824	62 824
0	7 195 543	6	Annen innskutt egenkapital	7 195 543	0
<u>1 062 824</u>	<u>8 258 367</u>		Sum innskutt egenkapital	<u>8 258 367</u>	<u>1 062 824</u>
		6	Opptjent egenkapital		
2 710 436	5 287 263		Annen egenkapital	8 757 920	7 574 168
<u>2 710 436</u>	<u>5 287 263</u>		Sum opptjent egenkapital	<u>8 757 920</u>	<u>7 574 168</u>
			Minoritetsinteresser	287 950	6 164 909
<u>3 773 260</u>	<u>13 545 630</u>		Sum egenkapital	<u>17 304 237</u>	<u>14 801 901</u>
			Gjeld		
			Avsetning for forpliktelser		
0	0	8	Utsatt skatt	3 255 764	1 582 101
<u>0</u>	<u>0</u>		Sum avsetninger for forpliktelser	<u>3 255 764</u>	<u>1 582 101</u>
			Annen langsiktig gjeld		
10 598 712	0	7,9	Gjeld til kreditinstitusjoner	14 644 241	10 598 712
1 641 606	11 563 838	11	Øvrig langsiktig gjeld	68 799	1 710 405
<u>12 240 318</u>	<u>11 563 838</u>		Sum annen langsiktig gjeld	<u>14 713 040</u>	<u>12 309 117</u>
			Kortsiktig gjeld		
0	0	7,9	Gjeld til kreditinstitusjoner	13 417 139	14 191 243
5 856	9 183		Leverandørgjeld	487 597	1 018 703
0	0	8	Betalbar skatt	353 074	1 070 203
0	0		Skyldige offentlige avgifter	571 815	1 992 701
0	0	6	Utbytte	0	0
5 570	5 570		Annen kortsiktig gjeld	2 743 054	2 342 465
<u>11 426</u>	<u>14 753</u>		Sum kortsiktig gjeld	<u>17 572 679</u>	<u>20 615 315</u>
<u>12 251 744</u>	<u>11 578 591</u>		Sum gjeld	<u>35 541 483</u>	<u>34 506 633</u>
<u>16 025 003</u>	<u>25 124 221</u>		SUM EGENKAPITAL OG GJELD	<u>52 845 718</u>	<u>49 308 433</u>

Namsos, 30. juni 2022

I styret for Wågan Holding AS

Martin Fossmo Wågan
Styrets leder



Konsernregnskap Wågan Holding AS

Noter til regnskapet 2021

Note 1 Regnskapsprinsipper

Årsregnskapet er satt opp i samsvar med regnskapsloven av 1998 og god regnskapskikk i Norge.

Konsolideringsprinsipper

Konsernregnskapet omfatter Wågan Holding Holding AS med datterselskaper hvor de har bestemmende innflytelse som følge av juridisk eller faktisk kontroll. Konsernregnskapet er utarbeidet etter ensartede regnskapsprinsipper for like transaksjoner i alle selskaper som inngår i konsernregnskapet. Alle vesentlige transaksjoner og mellomværende mellom selskaper i konsernet er eliminert. Investeringer i selskaper hvor konsernet har betydelig innflytelse (tilknyttede selskaper), behandles etter egenkapitalmetoden i konsernregnskapet. Betydelig innflytelse foreligger normalt når konsernet eier fra 20 til 50 prosent av den stemmeberettigede kapitalen.

Aksjer i datterselskaper er eliminert i konsernregnskapet etter oppkjøpsmetoden. Dette innebærer at det oppkjøpte selskapets eiendeler og gjeld vurderes til virkelig verdi på kjøpstidspunktet. Året 2020 er første gang konsernregnskap avlegges.

Hovedregel for vurdering og klassifisering av eiendeler og gjeld

Eiendeler bestemt til varig eie eller bruk er klassifisert som anleggsmidler. Andre eiendeler er klassifisert som omløpsmidler. Fordringer som skal tilbakebetales innen et år er klassifisert som omløpsmidler. Ved klassifisering av kortsiktig og langsiktig gjeld er tilsvarende kriterier lagt til grunn.

Omløpsmidler er vurdert til laveste av anskaffelseskost og virkelig verdi.

Anleggsmidler vurderes til anskaffelseskost, men nedskrives til gjenvinnbart beløp dersom dette er lavere enn bokført verdi, og verdifallet forventes ikke å være forbigående. Anleggsmidler med begrenset økonomisk levetid avskrives planmessig.

Annen langsiktig gjeld og kortsiktig gjeld er vurdert til pålydende beløp.

Aksjer og andeler i tilknyttet selskap og datterselskap

Investeringer i datterselskaper vurderes etter kostmetoden. Investeringene blir nedskrevet til virkelig verdi dersom verdifallet ikke er forbigående og det må anses nødvendig etter god regnskapskikk. Mottatt utbytte og konsernbidrag fra datterselskapene er inntektsført som annen finansinntekt. Investering i tilknyttet selskap er tatt inn etter egenkapitalmetoden i selskapsregnskapet og konsernregnskapet.

Inntekter

Ved varesalg:

Inntekt regnskapsføres når den er opptjent, altså når både risiko og kontroll i hovedsak er overført til kunden. Dette vil normalt være tilfellet når varen er levert til kunden. Inntektene regnskapsføres med verdien av vederlaget på transaksjonstidspunktet

Ved tjenestesalg:

Inntekt regnskapsføres når den er opptjent, altså når krav på vederleg oppstår. Dette skjer når tjenesten ytes, i takt med at arbeidet utføres. Inntektene regnskapsføres med verdien av vederlaget på transaksjonstidspunktet.

Fordringer

Kundefordringer og andre fordringer er oppført til pålydende etter fradrag for avsetning til forventet tap. Avsetning til tap gjøres på grunnlag av en individuell vurdering av de enkelte fordringene.

Bankinnskudd, kontanter og lignende

Bankinnskudd, kontanter og lignende inkluderer kontanter, bankinnskudd og andre betalingsmidler med forfallsdato som er kortere enn tre måneder fra anskaffelse. Bundne bankinnskudd pr. 31.12.2021 utgjør kr. 214.334,-.

Kostnader

Kostnader regnskapsføres som hovedregel i samme periode som tilhørende inntekt. I de tilfeller det ikke er en klar sammenheng mellom utgifter og inntekter fastsettes fordelingen etter skjønsmessige kriterier. Øvrige unntak fra sammenstillingsprinsippet er angitt der det er aktuelt.

Skatter

Skattekostnaden sammenstilles med regnskapsmessig resultat før skatt. Skatt knyttet til egenkapitaltransaksjoner er ført mot egenkapitalen. Skattekostnaden består av betalbar skatt (skatt på årets direkte skattepliktige inntekt) og endring i netto utsatt skatt. Utsatt skatt og utsatt skattefordel er presentert netto i balansen. Skatt på merverdi i konsernregnskapet er vurdert til nominelt beløp.



BankID Signing
Måttin Fossum Wågan
2022-07-05

Note 2 Salgsinntekt

Morselskap	2020	2021	Per virksomhetsområde:	Konsern	
				2021	2020
-	-	-	Salg av bobiler, campingvogn, rekvisita og verkstedtjenester	75 093 824	79 098 189
-	-	-	Provisjoner, utleieinntekt og regnskapsmessig gevinst salg varige driftmidler	391 464	535 955
-	-	-	Sum	75 485 288	79 634 144

All inntekt er oppjent ved konsernets foretningsadresse i Namsos.

Note 3 Lønnskostnad og godtgjørelser til ledelse

Det er ikke ansatte i selskapet. Det er i året ikke utbetalt honorar til styret. Selskapet er ikke forpliktet til å tegne obligatorisk tjenestepensjon, men Namsos Fritid AS har pensjonsordning som tilfredsstiller lovens krav. Antall årsverk er 9.

Morselskap	2020	2021		Konsern	
				2021	2020
-	-	-	Lønnskostnad	6 704 967	5 246 602
-	-	-	Arbeidsgiveravgift	370 365	246 475
-	-	-	Pensjonskostnad	279 145	261 820
-	-	-	Andre lønnsrelaterte ytelser	265 866	231 834
-	-	-	Totale lønnskostnader	7 620 343	5 986 731

Revisor

Godtgjørelse til IN Revisjon AS fordeler seg slik:

Morselskap	2020	2021		Konsern	
				2 021	2 020
9 375	23 000	0	Lovpålagt revisjon, inkludert teknisk utarbeidelse årsregnskap	111 000	83 375
0	0	0	Andre tjenester	11 000	20 000
0	0	0	Skatterådgivning	3 000	0

Note 4 Datterselskap, tilknyttet selskap m.v.

Firma	Egenkapital i følge siste årsregnskap	Årsresultat i følge siste årsregnskap	Forretningskontor	Stemmeandel	Eierandel
Datterselskap:					
Aksjer i Namsos Fritid AS AS	14 606 488	1 008 230	Namsos	100 %	100 %
Aksjer i Sivavegen 10 AS	830 989	-210 043	Namsos	100 %	100 %
Aksjer i Sivavegen 16 AS	321 016	-170 522	Namsos	100 %	100 %
Aksjer i Navarvegen 4 AS	2 764 319	291 145	Namsos	90 %	90 %

Aksjene i Navarvegen 4 AS er i 2021 mottatt som gave fra nærstående av eiere i Wågan Holding AS.



BankID Signering
Martin Fossmo Wågan
2022-07-05

Note 5 Aksjekapital og aksjonærinformasjon

Aksjekapitalen i selskapet pr 31.12.21 består av følgende aksjeklasser:

Aksjeklasse	Antall	Pålydende verdi pr.aksje	Bokført verdi
Ordinære aksjer	1 000	1 000	1 000 000
Sum	1 000	1 000	1 000 000

Eierstruktur

Selskapet har 1 aksjonær, som alle eier mer enn 5 % av aksjene.

De største aksjonærene i selskapet pr 31.12.21 var:

Navn	Antall	Eierandel	Stemmerett	Utbytterett
Martin Fossmo Wågan	1 000	100 %	100 %	100 %

Note 6 Egenkapital

Morselskap

Innskutt egenkapital	Aksjekapital	Overkurs	Annen innskutt egenkapital	Sum innskutt egenkapital
Egenkapital 01.01.21	1 000 000	62 824	-	1 062 824
<u>Årets endring i egenkapital:</u>				
Mottatt gave	-	-	7 195 543	7 195 543
Kjøp/ salg av egne aksjer	-	-	-	-
Mottatt/avgitt konsernbidrag	-	-	-	-
Egenkapital 31.12.21	1 000 000	62 824	7 195 543	8 258 367

Opptjent egenkapital	Annen egenkapital	Sum opptjent egenkapital
Egenkapital 01.01.21	-	2 697 187
<u>Årets endring i egenkapital:</u>		
Kjøp/ salg av egne aksjer	-	-
Årets resultat	-	2 590 076
Utbytte	-	-
Overført til fond for vurderingsforskjeller	-	-
Egenkapital 31.12.21	-	5 287 263

Konsern

Egenkapital 01.01.21	14 801 901
<u>Årets endring i egenkapital:</u>	
Mottatt gave	7 195 543
Utkjøp minoritetsaksjonær	-6 164 909
Utbytte	-1 499 347
Årets resultat	2 148 258
Differanse mellom konsernverdi og VV på gave	822 791
Egenkapital 31.12.21	17 304 237
Spesifikasjon av opptjent egenkapital 31.12.21	
Minoritetsinteresser	287 950
Annen egenkapital	8 757 920
Sum opptjent egenkapital	9 045 870

Note 7 Annen langsiktig gjeld

Morselskap	2020	2021	Gjeld som forfaller mer enn fem år etter regnskapsårets slutt:	2021	Konsern 2020
-	-	-	Konvertible lån	-	-
-	-	-	Obligasjonslån	-	-
10 598 712	-	-	Gjeld til kredittinstitusjoner	11 128 235	10 598 712
1 641 606	11 563 838	-	Øvrig langsiktig gjeld	-	-
12 240 318	11 563 838	-	Sum annen langsiktig gjeld	11 128 235	10 598 712

Øvrig langsiktig gjeld i mor består av gjeld til datterselskaper etter debitorskifte av gjeld til kredittinstitusjoner. Nedbetalingstid er ikke fastsatt



BankID Signering
Marian Fossamo Wågøen
2022-07-05

Note 8 Skattekostnad

Morselskap		Årets skattekostnad fremkommer slik:		2021	Konsern 2020
2020	2021				
-	-	Betalbar skatt		353 074	1 070 203
-65 180	-8 689	Endring i utsatt skatt		1 673 663	949 893
-	-	Utsatt skatt IB på selskap mottatt som gave		-153 262	-
-	-	Utsatt skatt på merverdi		-1 567 940	-1 049 457
-65 180	-8 689	Skattekostnad		305 535	970 439

Morselskap		Betalbar skatt i balansen		2021	Konsern 2020
2020	2021				
-	-	Årets betalbare skattekostnad		353 074	152 930
-	-	Skatt på avgitt konsernbidrag		-	-
-	-	For lite/mye avsatt skatt tidligere år		-	-
-	-	Betalbar skatt i balansen		353 074	152 930

Morselskap		Avstemming fra nominell til faktisk skattesats		2021	Konsern 2020
2020	2021				
-283 022	2 581 387	Årsresultat før skatt		2 453 793	5 260 715
-62 266	567 905	Forventet inntektsskatt etter nominell skattesats		539 834	1 157 357
-	-	Skatteeffekten av følgende poster:			
-	-612 629	Skattefritt utbytte		-	-
-	-	Andre permanente forskjeller knyttet til investeringer (fritaksmetoden)		-	-
-	-	Andre ikke fradragsberettigede kostnader		-	8 139
-2 914	36 035	Andre ikke skattepliktige inntekter/kostnader		34 000	-2 915
-	-	Årets underskudd uten utsatt skattefordel		-	-
-	-	Konsernbidrag		-	-
-	-	Virkning av endr. i skatteregler og -satser		-	-
-	-	Andre poster (inntektsføring BW og avskrivning MV)		-268 299	-192 142
-65 180	-8 688	Skattekostnad		305 535	970 439
23,0 %	-0,3 %	Effektiv skattesats		12,5 %	18,4 %

Morselskap

Spesifikasjon av skatteeffekten av midlertidige forskjeller og underskudd til framføring:

	2021		2020	
	Fordel	Forpliktelse	Fordel	Forpliktelse
Finansielle anleggsmidler	-	-	-	-
Underskudd til framføring	687 832	-	648 336	-
Sum	687 832	-	648 336	-
Ikke balanseført utsatt skattefordel	-	-	-	-
Netto utsatt fordel/forpl. i balansen	151 323	-	142 634	-

Utsatt skattefordel er oppført med utgangspunkt i fremtidig inntekt.

Konsern

Spesifikasjon av skatteeffekten av midlertidige forskjeller og underskudd til framføring:

	2021		2020	
	Fordel	Forpliktelse	Fordel	Forpliktelse
Driftsmidler	185 003	704 423	146 451	-
Gevinst og tapskonto	-	72 982	-	91 228
Merverdi på driftsmiddel (konsernregnskap)	-	16 394 360	-	9 504 927
Varer	-	-	100 000	-
Fordringer	-	-	-	-
Forpliktelser	1 500 000	-	1 500 000	-
Underskudd	687 832	-	658 336	-
Sum	2 372 835	17 171 765	2 404 787	9 596 155
Ikke balanseført utsatt skattefordel	-	-	-	-
Netto utsatt fordel/forpl. i balansen	-	3 255 765	-	1 582 101

Utsatt skatt på merverdi i konsernregnskapet er beregnet til nominell verdi 22%.



Note 9 Pantstillelser og garantier m.v.

Morselskap				Konsern	
2020	2021	Bokført gjeld som er sikret ved pant o.l.:	2021	2020	
-	-	Kortsiktig gjeld	-	-	
-	-	Obligasjonslån	-	-	
10 598 712	-	Gjeld til kredittinstitusjoner	28 061 380	24 789 955	
-	-	Øvrig langsiktig gjeld	-	-	
10 598 712	-	Sum	-	24 789 955	

Morselskap				Konsern	
2 020	2 021	Bokført verdi av eiendeler stift som sikkerhet for bokført gjeld	2 021	2 020	
-	-	Driftsløsere	186 978	137 400	
-	-	Bygninger og tomter	24 831 091	15 085 682	
-	-	Maskiner og anlegg	452 061	505 293	
15 012 856	24 266 593	Varelager	28 157 486	32 235 540	
-	-	Aksjer	-	-	
-	-	Utestående fordringer	88 159	1 085 928	
15 012 856	24 266 593	Totalt	53 715 775	49 049 843	

Note 10 Varige driftsmidler og immaterielle eiendeler

Morselskap	Tomt og bygg
Anskaffelseskost 01.01.21	222 975
Tilgang kjøpte driftsmidler	-
Tilgang som gave (VV)	-
Avgang	-
Anskaffelseskost 31.12.21	222 975
Herav balanseførte lånekostnader egentilvirkede driftsmidler	-
Akk. avskrivninger 31.12.21	-
Netto akk. og rev. nedskrivninger 31.12.21	-
Akk. avskr., nedskr. og rev. nedskrivninger 31.12.21	-
Bokført verdi pr. 31.12.21	222 975

Årets avskrivninger	-
Årets nedskrivninger	-
Årets reverserte nedskrivninger	-
Økonomisk levetid	Avskrives ikke

Konsern	Tomt og bygg	Maskiner og anlegg	Driftsløsere, inventar mv	SUM
Anskaffelseskost 01.01.21	15 085 682	1 938 899	188 000	17 212 581
Tilgang kjøpte driftsmidler	-	56 939	96 178	153 117
Tilgang som gave (VV)	10 718 183	-	-	10 718 183
Avgang	-	-	-	-
Anskaffelseskost 31.12.21	25 803 865	1 995 838	284 178	28 083 881
Herav balanseførte lånekostnader egentilvirkede driftsmidler	-	-	-	-
Akk. avskrivninger 31.12.21	972 774	1 543 777	97 200	2 613 751
Netto akk. og rev. nedskrivninger 31.12.21	-	-	-	-
Akk. avskr., nedskr. og rev. nedskrivninger 31.12.21	-	1 543 777	97 200	1 640 977
Bokført verdi pr. 31.12.21	24 831 091	452 061	186 978	25 470 130
Årets avskrivninger	309 367	110 170	46 600	466 137
Årets nedskrivninger	-	-	-	-
Årets reverserte nedskrivninger	-	-	-	-
Økonomisk levetid	30 år	3-10 år	3-5 år	
Avskrivningsplan	Lineær	Lineær	Lineær	
Årlig leie av ikke balanseførte leieavtaler		660 000		

Tilgang på bygg knytter seg til gave ført til virkelig verdi
Tomteareal avskrives ikke.

Konsern	Goodwill
Anskaffelseskost 01.01.21	-4 366 866
Tilgang	-4 106 515
Anskaffelseskost 31.12.21	-8 473 380
	-
Akk. avskrivninger 31.12.21	5 188 168
Netto akk. og rev.	



BankID Signering
Marian Fossheim Wågan
2022-07-05



nedskrivninger 31.12.21	-
Akk. avskr., nedskr. og rev. nedskrivninger 31.12.21	
Bokført verdi pr. 31.12.21	-3 285 212

Årets avskrivninger	-1 694 676
Årets nedskrivninger	-
Årets reverserte nedskrivninger	-

Økonomisk levetid	5 år
Avskrivningsplan	Lineær

Negativ goodwill ble beregnet ved konserndannelse i 2017 når Wågan Holding AS kjøpte 65,69% av aksjene i Namsos Fritid AS. Posten ble beregnet som differansen mellom anskaffelseskost på aksjene og majoritetens andel på bokført egenkapital. Inntektsføringsen skjer over 5 år.

Tilgang av negativ goodwill i 2021 knytter seg til utkjøpet av resterende aksjer i Namsos Fritid AS.



BankID Signering
Marian Fossamo Wågø
2022-07-05

Note 11 Transaksjoner og mellomværende med nærstående parter

Resultatmessige transaksjoner med nærstående parter:

Transaksjon/transaksjonsgruppe	Tilhører resultatlinje	Selskap		2021	2020
Ingen		Wågan Holding AS	Mor	-	-
Annen driftskostnad		Namsos Frilid AS	Datter	660 000	660 000
Annen driftsinntekt		Navarvegen 4 AS	Datter	660 000	660 000
Ingen		Sivavegen 10 AS	Datter	-	-
Ingen		Sivavegen 16 AS	Datter	-	-
Sum				1 320 000	1 320 000

Transaksjonen er eliminert i konsernregnskapet

Mellomværende med nærstående parter:

Morselskap

Motpart	Forhold til motparten		Øvrig langsiktig gjeld
			2 021 2 020
Sivavegen 16 AS	Datter	5 327 588	-
Navarvegen 4 AS	Datter	1 150 000	-
Sivavegen 10 AS	Datter	5 086 251	-
Sum		11 563 838	-

Ytterligere forklaring på mellomværende med nærstående parter:

Oppstått som følge av debitorskifte av gjeld til kredittinstitusjoner innad i konsernet.

Mellomværende innen konsernet er eliminert i konsernregnskapet.

Note 12 Varelager

Konsern

	2021	2021
Handelsvarer	28 157 486	32 235 540

Note 13 Markedsbaserte finansielle instrumenter

Instrument	Kostpris	Virkelig verdi	Balansført verdi	Årets urealiserte verdiendring
Bitcoin	1 304 922	404 203	404 203	-163 796
Sum	1 304 922	404 203	404 203	-163 796



BankID Signering
Måltid: Fossumo Wågan
2022-07-05

Konsernregnskap Wågan Holding AS

Kontantstrømoppstilling

MORSELSKAP			KONSERN	
2020	2021		2021	2020
		KONTANTSTRØMMER FRA OPERASJONELLE AKTIVITETER:		
-283 022	2 581 387	Årsresultat før skattekostnad	2 453 793	5 260 715
0	0	Periodens betalte skatt	-1 150 609	-152 930
0	0	Ordinære avskrivninger	-1 228 539	-689 134
-5 309 771	163 796	Poster klassifisert som investerings- eller finansieringsakt.	163 796	-5 309 771
0	0	Endring i varer	4 078 054	-6 487 602
0	0	Endring i kundefordringer	997 769	-1 055 928
0	3 328	Endring i leverandørgjeld	-531 106	-3 676 103
0	9 922 232	Endringer i konsernmellomværender	0	0
0	0	Endring i andre omløpsmidler og andre gjeldsposter	-1 203 691	1 389 197
<u>-5 592 793</u>	<u>12 670 743</u>	Netto kontantstrømmer fra operasjonelle aktiviteter	<u>3 579 467</u>	<u>-10 721 556</u>
		KONTANTSTRØMMER FRA INVESTERINGSAKTIVITETER:		
0	0	Utbetalinger ved kjøp av varige driftsmidler	-207 893	-3 774 412
0	-2 058 394	Utbetalinger ved kjøp av finansielle anleggsmidler	-2 058 394	0
<u>0</u>	<u>-2 058 394</u>	Netto kontantstrøm fra investeringsaktiviteter	<u>-2 266 287</u>	<u>-3 774 412</u>
		KONTANTSTRØMMER FRA FINANSIERINGSAKTIVITETER:		
5 343 071	0	Innbetalinger ved opptak av ny langsiktig gjeld	2 403 923	5 611 871
300 000	-10 598 712	Utbetalinger ved nedbetaling av langsiktig gjeld	-258 559	0
0	0	Netto endring i kassekreditt	-774 104	6 958 309
0	0	Kontanter mottatt som gave	521 810	0
0	0	Utbetalinger av utbytte	-1 499 347	0
<u>5 643 071</u>	<u>-10 598 712</u>	Netto kontantstrøm fra finansieringsaktiviteter	<u>393 723</u>	<u>12 570 180</u>
-43 866	13 637	Netto endring i bankinnskudd, kontanter og lignende	1 706 903	-1 925 788
<u>91 003</u>	<u>47 137</u>	Beholdning av bankinnskudd, kontanter og lignende pr 01.01.	300 977	2 226 765
<u>47 137</u>	<u>60 774</u>	Beholdning av bankinnskudd, kontanter og lignende pr 31.12.	<u>2 007 880</u>	<u>300 977</u>