



ÅRSREGNSKAPET FOR REGNSKAPSÅRET 2024 - GENERELL INFORMASJON

Enheten

Organisasjonsnummer: 988 649 295
Organisasjonsform: Aksjeselskap
Foretaksnavn: KAFFA AS
Forretningsadresse: Enebakkveien 117
0680 OSLO

Regnskapsår

Årsregnskapets periode: 01.01.2024 - 31.12.2024

Konsern

Morselskap i konsern: Nei

Regnskapsregler

Regler for små foretak benyttet: Ja
Benyttet ved utarbeidelsen av årsregnskapet til selskapet: Regnskapslovens alminnelige regler

Årsregnskapet fastsatt av kompetent organ

Bekreftet av representant for selskapet: Elling Ånneland
Dato for fastsettelse av årsregnskapet: 01.07.2025

Grunnlag for avgivelse

År 2024: Årsregnskapet er elektronisk innlevert
År 2023: Tall er hentet fra elektronisk innlevert årsregnskap fra 2024

Det er ikke krav til at årsregnskapet m.v. som sendes til Regnskapsregisteret er undertegnet. Kontrollen på at dette er utført ligger hos revisor/enhetens øverste organ. Sikkerheten ivaretas ved at innsender har rolle/rettighet for innsending av årsregnskapet via Altinn, og ved at det bekreftes at årsregnskapet er fastsatt av kompetent organ.

Brønnøysundregistrene, 09.07.2025



Resultatregnskap

Beløp i: NOK	Note	2024	2023
RESULTATREGNSKAP			
Inntekter			
Salgsinntekt		29 056 439	25 670 653
Annen driftsinntekt		686 290	2 013 119
Sum inntekter		29 742 728	27 683 772
Kostnader			
Varekostnad		16 627 305	16 498 774
Lønnskostnad	1	5 505 217	5 831 798
Avskrivning av driftsmidler og immaterielle eiendeler	2	309 153	253 606
Annen driftskostnad		4 666 148	4 702 223
Sum kostnader		27 107 823	27 286 401
Driftsresultat		2 634 905	397 371
Finansinntekter og finanskostnader			
Annen renteinntekt		23 567	37 643
Annen finansinntekt		107 093	227 022
Sum finansinntekter		130 660	264 665
Annen rentekostnad		67 340	154 815
Annen finanskostnad		167 183	266 739
Sum finanskostnader		234 523	421 554
Netto finans		-103 863	-156 889
Resultat før skattekostnad	3	2 531 042	240 483
Skattekostnad på resultat	3	499 964	
Årsresultat	4	2 031 078	240 483
Årsresultat etter minoritetsinteresser		2 031 078	240 483
Totalresultat		2 031 078	240 483
Overføringer og disponeringer			



Resultatregnskap

Beløp i: NOK	Note	2024	2023
Avgitt konsernbidrag		1 772 600	
Avsatt til annen egenkapital		258 478	240 483
Sum overføringer og disponeringer		2 031 078	240 483



Balanse

Beløp i: NOK	Note	2024	2023
BALANSE - EIENDELER			
Anleggsmidler			
Immaterielle eiendeler			
Konsesjoner, patenter o.l.		62 313	93 677
Utsatt skattefordel	3		
Sum immaterielle eiendeler	2	62 313	93 677
Varige driftsmidler			
Tomter, bygninger o.a. fast eiendom		108 756	
Maskiner og anlegg		331 587	434 877
Driftsløsøre, inventar o.a. utstyr		261 486	359 635
Sum varige driftsmidler	2	701 829	794 511
Finansielle anleggsmidler			
Andre langsiktige fordringer		87 624	117 542
Sum finansielle anleggsmidler		87 624	117 542
Sum anleggsmidler		851 766	1 005 730
Omløpsmidler			
Varer			
Sum varer		3 993 999	2 786 190
Fordringer			
Kundefordringer		2 628 129	2 224 620
Andre kortsiktige fordringer		775 115	904 878
Sum fordringer		3 403 245	3 129 499
Bankinnskudd, kontanter og lignende			
Bankinnskudd, kontanter o.l.		1 399 013	655 469
Sum bankinnskudd, kontanter og lignende		1 399 013	655 469
Sum omløpsmidler		8 796 256	6 571 158
SUM EIENDELER		9 648 022	7 576 888



Balanse

Beløp i: NOK	Note	2024	2023
BALANSE - EGENKAPITAL OG GJELD			
Egenkapital			
Innskutt egenkapital			
Aksjekapital	5	200 000	200 000
Beholdning av egne aksjer	5		
Overkurs		700 000	700 000
Annen innskutt egenkapital		445 620	445 620
Sum innskutt egenkapital		1 345 620	1 345 620
Opptjent egenkapital			
Annen egenkapital		404 813	146 335
Sum opptjent egenkapital		404 813	146 335
Sum egenkapital	4	1 750 433	1 491 955
Gjeld			
Langsiktig gjeld			
Utsatt skatt	3		
Annen langsiktig gjeld			
Langsiktig konserngjeld			604 239
Sum annen langsiktig gjeld			604 239
Sum langsiktig gjeld		0	604 239
Kortsiktig gjeld			
Gjeld til kredittinstitusjoner			880 969
Leverandørgjeld		1 588 738	1 128 108
Betalbar skatt	3		
Skyldig offentlige avgifter		828 286	814 226
Kortsiktig konserngjeld		2 297 462	24 898
Annen kortsiktig gjeld		3 183 104	2 632 493
Sum kortsiktig gjeld		7 897 589	5 480 694
Sum gjeld		7 897 589	6 084 933
SUM EGENKAPITAL OG GJELD		9 648 022	7 576 888



Balanse

Beløp i: NOK	Note	2024	2023
---------------------	-------------	-------------	-------------



Brønnøysundregistrene

ÅRSREGNSKAP FOR REGNSKAPSÅRET 2024 - GENERELL INFORMASJON

Journalnummer: 2025 646187

Enheten

Organisasjonsnummer: 988 649 295
Organisasjonsform: Aksjeselskap
Foretaksnavn: KAFFA AS
Forretningsadresse: Enebakkveien 117
0680 OSLO

Regnskapsår

Årsregnskapets periode: 01.01.2024 - 31.12.2024

Konsern

Morselskap i konsern: Nei

Regnskapsregler

Regler for små foretak benyttet: Ja
Benyttet ved utarbeidelsen av
årsregnskapet til selskapet: Regnskapslovens alminnelige regler

Årsregnskapet fastsatt av kompetent organ

Bekreftet av representant for selskapet: Elling Ånneland
Dato for fastsettelse av årsregnskapet: 01.07.2025

Revisjon

Årsregnskapet er utarbeidet av ekstern
autorisert regnskapsfører: Ja
Ekstern autorisert regnskapsfører har i
løpet av regnskapsåret bistått ved den
løpende regnskapsføringen eller utført
andre tjenester for selskapet enn å
utarbeide årsregnskapet: Ja

Grunnlag for avgivelse

År 2024: Årsregnskap er elektronisk innlevert.
År 2023: Tall er hentet fra elektronisk innlevert årsregnskap fra 2024.

Det er ikke krav til at årsregnskapet m.v. som sendes til Regnskapsregisteret er undertegnet. Kontrollen på at dette er utført ligger hos revisor/enhetens øverste organ. Sikkerheten ivaretas ved at innsender har rolle/rettighet for innsending av årsregnskapet via Altinn, og ved at det bekreftes at årsregnskapet er fastsatt av kompetent organ.

Brønnøysundregistrene, 08.07.2025



Organisasjonsnr: 988 649 295
KAFFA AS

RESULTATREGNSKAP

Beløp i: NOK	Note	2024	2023
RESULTATREGNSKAP			
Inntekter			
Salgsinntekt		29 056 439	25 670 653
Annen driftsinntekt		686 290	2 013 119
Sum inntekter		29 742 728	27 683 772
Kostnader			
Varekostnad		16 627 305	16 498 774
Lønnskostnad	1	5 505 217	5 831 798
Avskrivning av driftsmidler og immaterielle eiendeler	2	309 153	253 606
Annen driftskostnad		4 666 148	4 702 223
Sum kostnader		27 107 823	27 286 401
Driftsresultat		2 634 905	397 371
Finansinntekter og finanskostnader			
Annen renteinntekt		23 567	37 643
Annen finansinntekt		107 093	227 022
Sum finansinntekter		130 660	264 665
Annen rentekostnad		67 340	154 815
Annen finanskostnad		167 183	266 739
Sum finanskostnader		234 523	421 554
Netto finans		-103 863	-156 889
Resultat før skattekostnad	3	2 531 042	240 483
Skattekostnad på resultat	3	499 964	
Årsresultat	4	2 031 078	240 483
Årsresultat etter minoritetsinteresser		2 031 078	240 483
Totalresultat		2 031 078	240 483
Overføringer og disponeringer			
Avgitt konsernbidrag		1 772 600	
Avsatt til annen egenkapital		258 478	240 483
Sum overføringer og disponeringer		2 031 078	240 483



Organisasjonsnr: 988 649 295
KAFFA AS

BALANSE

Beløp i: NOK	Note	2024	2023
BALANSE - EIENDELER			
Anleggsmidler			
Immaterielle eiendeler			
Konsesjoner, patenter o.l.		62 313	93 677
Utsatt skattefordel	3		
Sum immaterielle eiendeler	2	62 313	93 677
Varige driftsmidler			
Tomter, bygninger o.a. fast eiendom		108 756	
Maskiner og anlegg		331 587	434 877
Driftsløsøre, inventar o. a. utstyr		261 486	359 635
Sum varige driftsmidler	2	701 829	794 511
Finansielle anleggsmidler			
Andre langsiktige fordringer		87 624	117 542
Sum finansielle anleggsmidler		87 624	117 542
Sum anleggsmidler		851 766	1 005 730
Omløpsmidler			
Varer			
Sum varer		3 993 999	2 786 190
Fordringer			
Kundefordringer		2 628 129	2 224 620
Andre kortsiktige fordringer		775 115	904 878
Sum fordringer		3 403 245	3 129 499
Bankinnskudd, kontanter og lignende			
Bankinnskudd, kontanter o. l.		1 399 013	655 469
Sum bankinnskudd, kontanter og lignende		1 399 013	655 469
Sum omløpsmidler		8 796 256	6 571 158
SUM EIENDELER		9 648 022	7 576 888

BALANSE - EGENKAPITAL OG GJELD

Egenkapital



Innskutt egenkapital			
Aksjekapital	5	200 000	200 000
Beholdning av egne aksjer	5		
Overkurs		700 000	700 000
Annen innskutt egenkapital		445 620	445 620
Sum innskutt egenkapital		1 345 620	1 345 620
Opptjent egenkapital			
Annen egenkapital		404 813	146 335
Sum opptjent egenkapital		404 813	146 335
Sum egenkapital	4	1 750 433	1 491 955
Gjeld			
Langsiktig gjeld			
Utsatt skatt	3		
Annen langsiktig gjeld			
Langsiktig konserngjeld			604 239
Sum annen langsiktig gjeld			604 239
Sum langsiktig gjeld		0	604 239
Kortsiktig gjeld			
Gjeld til			
kredittinstitusjoner			880 969
Leverandørgjeld		1 588 738	1 128 108
Betalbar skatt	3		
Skyldig offentlige avgifter		828 286	814 226
Kortsiktig konserngjeld		2 297 462	24 898
Annen kortsiktig gjeld		3 183 104	2 632 493
Sum kortsiktig gjeld		7 897 589	5 480 694
Sum gjeld		7 897 589	6 084 933
SUM EGENKAPITAL OG GJELD		9 648 022	7 576 888



Organisasjonsnr: 988 649 295
KAFFA AS

NOTEOPPLYSNINGER - SELSKAP - alle poster oppgitt i hele tall

Note

1

Antall årsverk i regnskapsåret
10.00

Sum Beløp

Balanseført verdi 31.12. Varige driftsmidler Immaterielle eiend.

Konsernregnskap

Morselskapet sitt navn

Forretningskontor for morselskapet

Begrunnelse for at datterselskap er utelatt fra konsolideringen

Samlet beløp - tilknyttet selskap Årets Fjorårets

Samlet beløp - foretak i samme konsern Årets Fjorårets

Samlet beløp - foretak i samme konsern Årets Fjorårets

Samlet beløp - felles kontrollert virksomhet Årets Fjorårets

Pantstillelse Beløp

Beholdning av egne aksjer Antall Pålydende Andel av aksjek.



PLUS REVISJON AS
Audit & Advisory

Til generalforsamlingen i Kaffa AS

Uavhengig revisors beretning

Konklusjon

Vi har revidert årsregnskapet for Kaffa AS som viser et overskudd på kr 2 031 078. Årsregnskapet består av balanse per 31. desember 2024, resultatregnskap for regnskapsåret avsluttet per denne datoen og noter til årsregnskapet, herunder et sammendrag av viktige regnskapsprinsipper.

Etter vår mening

- oppfyller årsregnskapet gjeldende lovkrav, og
- gir årsregnskapet et rettviseende bilde av selskapets finansielle stilling per 31. desember 2024 og av dets resultater for regnskapsåret avsluttet per denne datoen i samsvar med regnskapslovens regler og god regnskapsskikk i Norge.

Grunnlag for konklusjonen

Vi har gjennomført revisjonen i samsvar med International Standards on Auditing (ISA-ene). Våre oppgaver og plikter i henhold til disse standardene er beskrevet nedenfor under "Revisors oppgaver og plikter ved revisjonen av årsregnskapet". Vi er uavhengige av selskapet i samsvar med kravene i relevante lover og forskrifter i Norge og International Code of Ethics for Professional Accountants (inkludert internasjonale uavhengighetsstandarder) utstedt av International Ethics Standards Board for Accountants (IESBA-reglene), og vi har overholdt våre øvrige etiske forpliktelser i samsvar med disse kravene. Innhentet revisjonsbevis er etter vår vurdering tilstrekkelig og hensiktsmessig som grunnlag for vår konklusjon.

Ledelsens ansvar for årsregnskapet

Ledelsen er ansvarlig for å utarbeide årsregnskapet og for at det gir et rettviseende bilde i samsvar med regnskapslovens regler og god regnskapsskikk i Norge. Ledelsen er også ansvarlig for slik internkontroll som den finner nødvendig for å kunne utarbeide et årsregnskap som ikke inneholder vesentlig feilinformasjon, verken som følge av misligheter eller utilsiktede feil.

Ved utarbeidelsen av årsregnskapet må ledelsen ta standpunkt til selskapets evne til fortsatt drift og opplyse om forhold av betydning for fortsatt drift. Forutsetningen om fortsatt drift skal legges til grunn for årsregnskapet så lenge det ikke er sannsynlig at virksomheten vil bli avvirket.

Revisors oppgaver og plikter ved revisjonen av årsregnskapet

Vårt mål er å oppnå betryggende sikkerhet for at årsregnskapet som helhet ikke inneholder vesentlig feilinformasjon, verken som følge av misligheter eller utilsiktede feil, og å avgi en revisjonsberetning som inneholder vår konklusjon. Betryggende sikkerhet er en høy grad av sikkerhet, men ingen garanti for at en revisjon utført i samsvar med ISA-ene, alltid vil avdekke vesentlig feilinformasjon. Feilinformasjon kan oppstå som følge av misligheter eller utilsiktede feil. Feilinformasjon er å anse som vesentlig dersom den enkeltvis eller samlet med rimelighet kan forventes å påvirke de økonomiske beslutningene som brukerne foretar på grunnlag av årsregnskapet.

Plus Revisjon AS

Rosenkrantz' gate 20, 0160 Oslo
Tlf: 23 03 91 60
www.plus-revisjon.no
Org.nr. 990 422 052 MVA, Foretaksregisteret



PLUS REVISJON AS
Audit & Advisory

For videre beskrivelse av revisors oppgaver og plikter vises det til: <https://revisorforeningen.no/om-revision/revisionsberetning-revisors-oppgaver-og-plikter/>

Oslo, 01. Juli 2025
Plus Revisjon AS

Håvard Gjerding-Smith
statsautorisert revisor
(elektronisk signert)

Plus Revisjon AS
Rosenkrantz' gate 20, 0160 Oslo
Tlf: 23 03 91 60
www.plus-revisjon.no
Org.nr. 990 422 052 MVA, Foretaksregisteret

Dette dokumentet er signert med PAdES-formatet (PDF Advanced Electronic Signatures) av Signicat. Dette sikrer dokumentet og dets vedlegg mot endringer etter signering.

SIGNICAT



Elektronisk signatur

Signert av

Gjerding-Smith, Håvard

(Identitet bekreftet med BankID (NO))



Dato og tid (UTC+01:00) Central European Time (Berlin) (DD.MM.YYYY HH:MM:SS)

03.07.2025 13:22:47

Signaturmetode

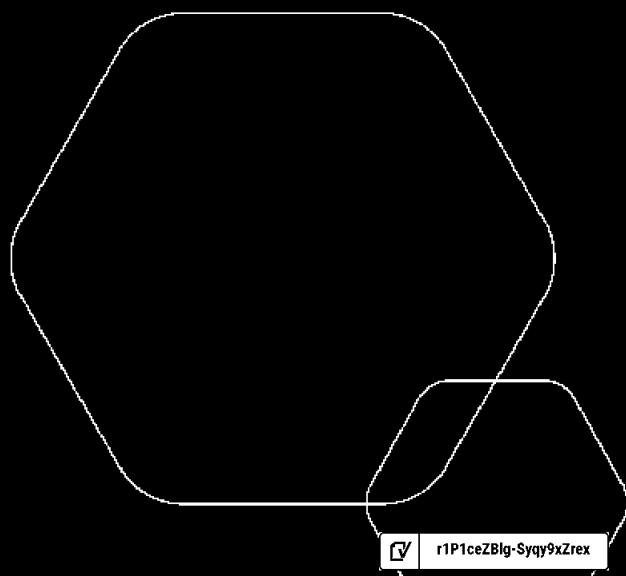
BankID (NO)



Årsregnskap 2024

Kaffa AS

Resultatregnskap
Balanse
Noter til regnskapet



Org.nr.: 988 649 295

 r1P1ceZBlg-Syqy9xZrex



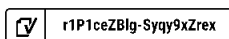
RESULTATREGNSKAP

KAFFA AS

DRIFTSINNEKTER OG DRIFTSKOSTNADER	Note	2024	2023
Salgsinntekt		29 056 439	25 670 653
Annen driftsinntekt		686 290	2 013 119
Sum driftsinntekter		29 742 728	27 683 772
Varekostnad		16 627 305	16 498 774
Lønnskostnad	1	5 505 217	5 831 798
Avskrivning av driftsmidler og immaterielle eiendeler	2	309 153	253 606
Annen driftskostnad		4 666 148	4 702 223
Sum driftskostnader		27 107 823	27 286 401
Driftsresultat		2 634 905	397 371
FINANSINNEKTER OG FINANSKOSTNADER			
Annen renteinntekt		23 567	37 643
Annen finansinntekt		107 093	227 022
Annen rentekostnad		67 340	154 815
Annen finanskostnad		167 183	266 739
Resultat av finansposter		-103 863	-156 889
Resultat før skattekostnad	3	2 531 042	240 483
Skattekostnad på resultat	3	499 964	0
Resultat		2 031 078	240 483
EKSTRAORDINÆRE INNEKTER OG KOSTNADER			
Årsresultat	4	2 031 078	240 483
OVERFØRINGER			
Avsatt konsernbidrag		1 772 600	0
Avsatt til annen egenkapital		258 478	240 483
Sum overføringer		2 031 078	240 483

KAFFA AS

SIDE 2





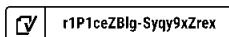
BALANSE

KAFFA AS

EIENDELER	Note	2024	2023
ANLEGGSMIDLER			
IMMATERIELLE EIENDELER			
Konsesjoner, patenter o.l.		62 313	93 677
Sum immaterielle eiendeler	2	62 313	93 677
VARIGE DRIFTSMIDLER			
Tomter, bygninger o.a. fast eiendom		108 756	0
Maskiner og anlegg		331 587	434 877
Driftsløsøre, inventar o.a. utstyr		261 486	359 635
Sum varige driftsmidler	2	701 829	794 511
FINANSIELLE ANLEGGSMIDLER			
Andre langsiktige fordringer		87 624	117 542
Sum finansielle anleggsmidler		87 624	117 542
Sum anleggsmidler		851 766	1 005 730
OMLØPSMIDLER			
Lager av varer og annen beholdning		3 993 999	2 786 190
FORDRINGER			
Kundefordringer		2 628 129	2 224 620
Andre kortsiktige fordringer		775 115	904 878
Sum fordringer		3 403 245	3 129 499
INVESTERINGER			
Bankinnskudd, kontanter o.l.		1 399 013	655 469
Sum omløpsmidler		8 796 256	6 571 158
Sum eiendeler		9 648 022	7 576 888

KAFFA AS

SIDE 3





BALANSE

KAFFA AS

EGENKAPITAL OG GJELD	Note	2024	2023
EGENKAPITAL			
INNSKUTT EGENKAPITAL			
Aksjekapital	5	200 000	200 000
Overkurs		700 000	700 000
Annen innskutt egenkapital		445 620	445 620
Sum innskutt egenkapital		1 345 620	1 345 620
OPPTJENT EGENKAPITAL			
Annen egenkapital		404 813	146 335
Sum opptjent egenkapital		404 813	146 335
Sum egenkapital	4	1 750 433	1 491 955
GJELD			
AVSETNING FOR FORPLIKTELSE			
ANNEN LANGSIKTIG GJELD			
Langsiktig konserngjeld		0	604 239
Sum annen langsiktig gjeld		0	604 239
KORTSIKTIG GJELD			
Gjeld til kredittinstitusjoner		0	880 969
Leverandørgjeld		1 588 738	1 128 108
Skyldig offentlige avgifter		828 286	814 226
Konserngjeld		2 297 462	24 898
Annen kortsiktig gjeld		3 183 104	2 632 493
Sum kortsiktig gjeld		7 897 589	5 480 694
Sum gjeld		7 897 589	6 084 933
Sum egenkapital og gjeld		9 648 022	7 576 888


Oslo, 01.07.2025
Styret i Kaffa AS

Robert William Kallhovd Thoresen
styreleder

Elling Ånneland
daglig leder

KAFFA AS

SIDE 4

 r1P1ceZBlg-Syqy9xZrex



Regnskapsprinsipper

Årsregnskapet er satt opp i samsvar med regnskapsloven og NRS 8 - God regnskapsskikk for små foretak.

DRIFTSINNTEKTER

Inntektsføring ved salg av varer skjer på leveringstidspunktet. Tjenester inntektsføres etter hvert som de leveres.

SKATT

Skattekostnaden i resultatregnskapet omfatter både periodens betalbare skatt og endring i utsatt skatt. Utsatt skatt er beregnet med 22 % på grunnlag av de midlertidige forskjeller som eksisterer mellom regnskapsmessige og skattemessige verdier, samt ligningsmessig underskudd til fremføring ved utgangen av regnskapsåret. Skatteøkende og skattereduserende midlertidige forskjeller som reverserer eller kan reverseres i samme periode er utlignet og nettoført.

KLASSIFISERING OG VURDERING AV ANLEGGSMIDLER

Anleggsmidler omfatter eiendeler bestemt til varig eie og bruk. Anleggsmidler er vurdert til anskaffelseskost. Varige driftsmidler balanseføres og avskrives over driftsmidlets økonomiske levetid. Varige driftsmidler nedskrives til gjenvinnbart beløp ved verdifall som forventes ikke å være forbigående. Gjenvinnbart beløp er det høyeste av netto salgsverdi og verdi i bruk. Verdi i bruk er nåverdi av fremtidige kontantstrømmer knyttet til eiendelen. Nedskrivningen reverseres når grunnlaget for nedskrivningen ikke lenger er til stede.

KLASSIFISERING OG VURDERING AV OMLØPSMIDLER

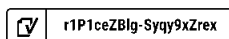
Omløpsmidler og kortsiktig gjeld omfatter normalt poster som forfaller til betaling innen ett år etter balansedagen, samt poster som knytter seg til varekretsløpet. Omløpsmidler vurderes til laveste verdi av anskaffelseskost og virkelig verdi.

VARER

Varer er vurdert til det laveste av anskaffelseskost og netto salgsverdi.

FORDRINGER

Kundefordringer og andre fordringer oppføres til pålydende etter fradrag for avsetning til forventet tap. Avsetning til tap gjøres på grunnlag av en individuell vurdering av de enkelte fordringene.





Note 1 Lønnskostnader og antall årsverk

LØNNSKOSTNADER

	2024	2023
Lønninger	4 560 823	4 797 923
Arbeidsgiveravgift	674 788	729 355
Pensjonskostnader	227 793	201 032
Andre ytelser	41 813	103 487
Sum	5 505 217	5 831 798

Selskapet har i 2024 sysselsatt 10 årsverk.

Note 2 Anleggsmidler

	Bygninger og tomter	Driftsløsøre, inventar ol.	Immaterielle eiendeler	Sum
Anskaffelseskost pr. 01.01.24	42 223	1 330 528	167 165	1 539 916
+ Tilgang kjøpte driftsmidler		179 738	5 370	185 108
= Anskaffelseskost 31.12.24	42 223	1 510 266	172 535	1 725 024
Akkumulerte avskrivninger 31.12.24	42 223	808 421	110 222	960 866
= Bokført verdi 31.12.24	0	701 845	62 313	764 158
Årets ordinære avskrivninger		272 419	36 734	309 153
Økonomisk levetid	12 år	0-10 år	3-5 år	



Note 3 Skatt

Årets skattekostnad	2024	2023
Resultatført skatt på ordinært resultat:		
Betalbar skatt	499 964	0
Endring i utsatt skattefordel	0	0
Skattekostnad ordinært resultat	499 964	0
Skattepliktig inntekt:		
Resultat før skatt	2 531 042	240 483
Permanente forskjeller	2 500	6 200
Endring i midlertidige forskjeller	19 288	-32 179
Avgitt konsernbidrag	-2 272 564	0
Anvendelse av fremførbart underskudd	-280 266	-214 504
Skattepliktig inntekt	0	0
Betalbar skatt i balansen:		
Betalbar skatt på årets resultat	499 964	0
Betalbar skatt på avgitt konsernbidrag	-499 964	0
Sum betalbar skatt i balansen	0	0


Skatteeffekten av midlertidige forskjeller som har gitt opphav til utsatt skatt og utsatte skattefordeler, spesifisert på typer av midlertidige forskjeller

	2024	2023	Endring
Varige driftsmidler	-162 331	-111 533	50 798
Varebeholdning	-72 450	-72 450	0
Fordringer	-39 091	-70 601	-31 510
Sum	-273 872	-254 584	19 288
Akkumulert fremførbart underskudd	0	-280 266	-280 266
Inngår ikke i beregningen av utsatt skatt	273 872	534 850	260 978
Utsatt skattefordel (22 %)	0	0	0

I henhold til God regnskapsskikk for små foretak balanseføres ikke utsatt skattefordel.

Note 4 Egenkapital

	Aksjekapital	Overkurs	Annen egenkapital	Innskutt egenkapital	Annen egenkapital	Udekket tap	Sum egenkapital
Pr. 31.12.2023	200 000	700 000	445 620	146 335	0	0	1 491 955
Årets resultat				2 031 078	0	0	2 031 078
Konsernbidrag avgitt				-1 772 600			-1 772 600
Pr 31.12.2024	200 000	700 000	445 620	404 813	0	0	1 750 433

 r1P1ceZBlg-Syqy9xZrex



Note 5 Aksjonærer

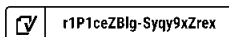
AKSJEKAPITALEN I KAFFA AS PR. 31.12 BESTÅR AV:

	Antall	Pålydende	Bokført
Ordinære aksjer	200	1 000,0	200 000
Sum	200		200 000

EIERSTRUKTUR

De største aksjonærene i % pr. 31.12 var:

	Ordinære	Eierandel	Stemmeandel
ARABICA AS	200	100,0	100,0





Document history

Document summary

COMPLETED BY ALL:

03.07.2025 12:34

SENT BY OWNER:

Jonas André Nilsen · 01.07.2025 08:02

DOCUMENT ID:

Syqy9xZrex

ENVELOPE ID:

r1P1ceZBlg-Syqy9xZrex

DOCUMENT NAME:

Kaffa AS_Årsregnskap 2024.pdf

8 pages

SHA-512:

b7425dd624abf49c7369c6bae134c9cd5f4724d097cc44
8c6aadaa5ef76441d39eb6b278a839a3849126d7f8af19
37a4e57744ef5dd5894f7808b34e6a26e6db

Activity log

RECIPIENT	ACTION*	TIMESTAMP (GET)	METHOD	DETAILS
Robert William K Thoresen robert@kaffa.no	✍ Signed Authenticated	01.07.2025 17:46 01.07.2025 17:41	eID Low	Norwegian BankID (DOB: 68/01/30) IP: 84.208.216.64
Elling Ånneland elling@kaffa.no	✍ Signed Authenticated	03.07.2025 12:34 03.07.2025 12:32	eID Low	Norwegian BankID (DOB: 59/05/22) IP: 217.118.49.235

* Action describes both the signing and authentication performed by each recipient. Authentication refers to the ID method used to access the document.

Verified ensures that the document has been signed according to the method stated above.

Copies of signed documents are securely stored by Verified.

To review the signature validity, please open this PDF using Adobe Reader.



GDPR
compliant



eIDAS
standard



PAdES
sealed



📎 Attachments

NAME (DOCUMENT SIZE)	SHA-512
1. Kaffa AS_Årsregnskap 2024.pdf-pAdES-r1gND5xbBel.pdf (148132 bytes)	90c71ba58316674f596f42947807698568219ba3c26 8459e213eb5da3310f180171f395c856d9985cd69a1 12b4872ff8be00a78cffb384c86e48b725da6b8a02
2. Kaffa AS_Årsregnskap 2024.pdf-pAdES-BJfz9xbSxe.pdf (148284 bytes)	c564dc83954f9db02e607a6b11fde15097c777a7a5fa 51d1910f086ac727f1495237baff82e0a5ce323bb020 54419c13a87f74f46f5c3ce50fa808cb92ea3d7b

📄 Custom events

No custom events related to this document

Verified ensures that the document has been signed according to the method stated above.

Copies of signed documents are securely stored by Verified.

To review the signature validity, please open this PDF using Adobe Reader.



GDPR
compliant



eIDAS
standard



PAdES
sealed