



ÅRSREGNSKAPET FOR REGNSKAPSÅRET 2024 - GENERELL INFORMASJON

Enheten

Organisasjonsnummer:	983 852 793
Organisasjonsform:	Aksjeselskap
Foretaksnavn:	MYKLEVOLD HOLDING AS
Forretningsadresse:	v/Ben Kyrre Myklevold 8540 BALLANGEN

Regnskapsår

Årsregnskapets periode:	01.01.2024 - 31.12.2024
-------------------------	-------------------------

Konsern

Mørselskap i konsern:	Ja
Konsernregnskap lagt ved:	Ja

Regnskapsregler

Regler for små foretak benyttet:	Ja
Benyttet ved utarbeidelsen av årsregnskapet til selskapet:	Regnskapslovens alminnelige regler
Benyttet ved utarbeidelsen av årsregnskapet til konsernet:	Regnskapslovens alminnelige regler

Årsregnskapet fastsatt av kompetent organ

Bekreftet av representant for selskapet:	Ben Kyrre Myklevold
Dato for fastsettelse av årsregnskapet:	30.06.2025

Grunnlag for avgivelse

År 2024: Årsregnskapet er elektronisk innlevert
År 2023: Tall er hentet fra elektronisk innlevert årsregnskap fra 2024

Det er ikke krav til at årsregnskapet m.v. som sendes til Regnskapsregisteret er undertegnet. Kontrollen på at dette er utført ligger hos revisor/enhetens øverste organ. Sikkerheten ivaretas ved at innsender har rolle/rettighet for innsending av årsregnskapet via Altinn, og ved at det bekreftes at årsregnskapet er fastsatt av kompetent organ.

Brønnøysundregistrene, 07.09.2025



Resultatregnskap

Beløp i: NOK	Note	2024	2023
RESULTATREGNSKAP			
Kostnader			
Annen driftskostnad	1	100 173	87 820
Sum kostnader		100 173	87 820
Driftsresultat		-100 173	-87 820
Finansinntekter og finanskostnader			
Inntekt på investering i datterselskap		4 001 572	7 015 257
Inntekt på investering i tilknyttet selskap		1 000 000	900 816
Renteinntekt fra foretak i samme konsern		281 970	75 500
Annen renteinntekt		405	656
Annen finansinntekt			3 727
Sum finansinntekter		5 283 947	7 995 956
Rentekostnad til foretak i samme konsern		526 000	533 282
Annen rentekostnad		19 458	12 894
Sum finanskostnader		545 458	546 176
Netto finans		4 738 489	7 449 780
Resultat før skattekostnad		4 638 316	7 361 960
Skattekostnad på resultat		760 510	1 398 964
Årsresultat		3 877 806	5 962 996
Årsresultat etter minoritetsinteresser		3 877 806	5 962 996
Totalresultat		3 877 806	5 962 996
Overføringer og disponeringer			
Avsatt til annen egenkapital		3 877 806	5 962 996
Sum overføringer og disponeringer		3 877 806	5 962 996



Balanse

Beløp i: NOK	Note	2024	2023
BALANSE - EIENDELER			
Anleggsmidler			
Immaterielle eiendeler			
Finansielle anleggsmidler			
Investering i datterselskap	4	41 406 075	38 381 944
Investeringer i aksjer og andeler	6	1 009 260	1 009 260
Andre langsiktige fordringer	5	472 984	1 585 784
Sum finansielle anleggsmidler		42 888 319	40 976 988
Sum anleggsmidler		42 888 319	40 976 988
Omløpsmidler			
Varer			
Fordringer			
Andre kortsiktige fordringer	3, 7	5 780 815	7 043 273
Sum fordringer		5 780 815	7 043 273
Bankinnskudd, kontanter og lignende			
Bankinnskudd, kontanter o.l.		473 599	2 250 695
Sum bankinnskudd, kontanter og lignende		473 599	2 250 695
Sum omløpsmidler		6 254 414	9 293 968
SUM EIENDELER		49 142 733	50 270 957
BALANSE - EGENKAPITAL OG GJELD			
Egenkapital			
Innskutt egenkapital			
Aksjekapital	8	100 000	100 000
Sum innskutt egenkapital		100 000	100 000
Opptjent egenkapital			



Balanse

Beløp i: NOK	Note	2024	2023
Annen egenkapital		33 023 435	36 645 629
Sum opptjent egenkapital		33 023 435	36 645 629
Sum egenkapital		33 123 435	36 745 629
Gjeld			
Langsiktig gjeld			
Utsatt skatt		945 192	1 175 375
Sum avsetninger for forpliktelser		945 192	1 175 375
Annen langsiktig gjeld			
Sum langsiktig gjeld		945 192	1 175 375
Kortsiktig gjeld			
Betalbar skatt	2		1 657 871
Annen kortsiktig gjeld		15 074 106	10 692 082
Sum kortsiktig gjeld		15 074 106	12 349 953
Sum gjeld		16 019 298	13 525 328
SUM EGENKAPITAL OG GJELD		49 142 733	50 270 957



Konsernets resultatregnskap

Beløp i: NOK	Note	2024	2023
RESULTATREGNSKAP			
Inntekter			
Salgsinntekt		255 007 093	334 765 414
Annen driftsinntekt		4 930 282	5 692 775
Sum inntekter		259 937 374	340 458 189
Kostnader			
Varekostnad		204 488 699	270 168 225
Lønnskostnad	1	23 687 879	23 510 390
Avskrivning av driftsmidler og immaterielle eiendeler	2	5 235 053	5 594 963
Annen driftskostnad	1	16 720 128	17 260 602
Sum kostnader		250 131 759	316 534 179
Driftsresultat		9 805 615	23 924 009
Finansinntekter og finanskostnader			
Inntekt på investering i datterselskap	3		
Resultatandel tilknyttet selskap	4	1 398 181	1 416 160
Annen renteinntekt		175 470	110 251
Annen finansinntekt		9 774	58 309
Verdiøkning markedsbaserte omløpsmidler		856	
Sum finansinntekter		1 584 281	1 584 719
Annen rentekostnad		7 488 561	8 432 869
Annen finanskostnad		45	8 636
Sum finanskostnader		7 488 607	8 441 505
Netto finans		-5 904 325	-6 856 786
Resultat før skattekostnad		3 901 290	17 067 223
Skattekostnad på ordinært resultat	5	591 522	3 478 042
Årsresultat		3 309 768	13 589 181
Årsresultat etter minoritetsinteresser		3 309 768	13 589 181



Konsernets resultatregnskap

Beløp i: NOK	Note	2024	2023
Totalresultat		3 309 768	13 589 181
Overføringer og disponeringer			
Avsatt til annen egenkapital	6	3 309 768	13 589 181
Sum overføringer og disponeringer		3 309 768	13 589 181



Konsernets balanse

Beløp i: NOK	Note	2024	2023
BALANSE - EIENDELER			
Anleggsmidler			
Immaterielle eiendeler			
Varige driftsmidler			
Tomter, bygninger o.a. fast eiendom		98 258 900	96 342 600
Maskiner og anlegg		408 387	488 617
Driftsløsøre, inventar o.a. utstyr		12 210 619	15 240 803
Sum varige driftsmidler	2	110 877 906	112 072 019
Finansielle anleggsmidler			
Investering i datterselskap	4		
Lån til foretak i samme konsern	3		
Investeringer i aksjer og andeler	4	2 614 633	3 746 053
Andre langsiktige fordringer		189 181	262 856
Sum finansielle anleggsmidler		2 803 814	4 008 909
Sum anleggsmidler		113 681 720	116 080 928
Omløpsmidler			
Varer			
Sum varer	7	55 906 263	47 347 853
Fordringer			
Kundefordringer	8	2 113 388	11 324 149
Andre kortsiktige fordringer	3	5 324 168	2 056 551
Sum fordringer		7 437 556	13 380 700
Bankinnskudd, kontanter og lignende			
Bankinnskudd, kontanter o.l.		4 584 312	17 583 220
Sum bankinnskudd, kontanter og lignende		4 584 312	17 583 220
Sum omløpsmidler		67 928 130	78 311 773
SUM EIENDELER		181 609 851	194 392 701



Konsernets balanse

Beløp i: NOK	Note	2024	2023
BALANSE - EGENKAPITAL OG GJELD			
Egenkapital			
Innskutt egenkapital			
Aksjekapital	9	100 000	100 000
Sum innskutt egenkapital		100 000	100 000
Opptjent egenkapital			
Annen egenkapital	6	46 710 413	50 900 645
Sum opptjent egenkapital		46 710 413	50 900 645
Sum egenkapital		46 810 413	51 000 645
Gjeld			
Langsiktig gjeld			
Utsatt skatt	5	2 854 484	2 263 039
Sum avsetninger for forpliktelser		2 854 484	2 263 039
Annen langsiktig gjeld			
Gjeld til kredittinstitusjoner	10	112 272 353	118 758 413
Sum annen langsiktig gjeld		112 272 353	118 758 413
Sum langsiktig gjeld		115 126 837	121 021 452
Kortsiktig gjeld			
Gjeld til kredittinstitusjoner	10	3 118 254	
Leverandørgjeld		9 819 590	8 540 984
Betalbar skatt	5	78	4 129 105
Skyldig offentlige avgifter		2 585 312	3 225 997
Annen kortsiktig gjeld		4 149 367	6 474 518
Sum kortsiktig gjeld		19 672 601	22 370 604
Sum gjeld		134 799 438	143 392 056
SUM EGENKAPITAL OG GJELD		181 609 851	194 392 701



Brønnøysundregistrene

ÅRSREGNSKAP FOR REGNSKAPSÅRET 2024 - GENERELL INFORMASJON

Journalnummer: 2025 753814

Enheten

Organisasjonsnummer: 983 852 793
Organisasjonsform: Aksjeselskap
Foretaksnavn: MYKLEVOLD HOLDING AS
Forretningsadresse: v/Ben Kyrre Myklevold
8540 BALLANGEN

Regnskapsår

Årsregnskapets periode: 01.01.2024 - 31.12.2024

Konsern

Morselskap i konsern: Ja
Konsernregnskap lagt ved: Ja

Regnskapsregler

Regler for små foretak benyttet: Ja
Benyttet ved utarbeidelsen av
årsregnskapet til selskapet: Regnskapslovens alminnelige regler
Benyttet ved utarbeidelsen av
årsregnskapet til konsernet: Regnskapslovens alminnelige regler

Årsregnskapet fastsatt av kompetent organ

Bekreftet av representant for selskapet: Ben Kyrre Myklevold
Dato for fastsettelse av årsregnskapet: 30.06.2025

Revisjon

Årsregnskapet er utarbeidet av ekstern
autorisert regnskapsfører: Ja

Grunnlag for avgivelse

År 2024: Årsregnskap er elektronisk innlevert.
År 2023: Tall er hentet fra elektronisk innlevert årsregnskap fra 2024.

Det er ikke krav til at årsregnskapet m.v. som sendes til Regnskapsregisteret er undertegnet. Kontrollen på at dette er utført ligger hos revisor/enhetens øverste organ. Sikkerheten ivaretas ved at innsender har rolle/rettighet for innsending av årsregnskapet via Altinn, og ved at det bekreftes at årsregnskapet er fastsatt av kompetent organ.

Brønnøysundregistrene, 06.09.2025



Organisasjonsnr: 983 852 793
MYKLEVOLD HOLDING AS

RESULTATREGNSKAP

Beløp i: NOK	Note	2024	2023
RESULTATREGNSKAP			
Kostnader			
Annen driftskostnad	1	100 173	87 820
Sum kostnader		100 173	87 820
Driftsresultat		-100 173	-87 820
Finansinntekter og finanskostnader			
Inntekt på investering i datterselskap		4 001 572	7 015 257
Inntekt på investering i tilknyttet selskap		1 000 000	900 816
Renteinntekt fra foretak i samme konsern		281 970	75 500
Annen renteinntekt		405	656
Annen finansinntekt			3 727
Sum finansinntekter		5 283 947	7 995 956
Rentekostnad til foretak i samme konsern		526 000	533 282
Annen rentekostnad		19 458	12 894
Sum finanskostnader		545 458	546 176
Netto finans		4 738 489	7 449 780
Resultat før skattekostnad		4 638 316	7 361 960
Skattekostnad på resultat		760 510	1 398 964
Årsresultat		3 877 806	5 962 996
Årsresultat etter minoritetsinteresser		3 877 806	5 962 996
Totalresultat		3 877 806	5 962 996
Overføringer og disponeringer			
Avsatt til annen egenkapital		3 877 806	5 962 996
Sum overføringer og disponeringer		3 877 806	5 962 996



Organisasjonsnr: 983 852 793
MYKLEVOLD HOLDING AS

BALANSE

Beløp i: NOK **Note** **2024** **2023**

BALANSE - EIENDELER

Anleggsmidler Immaterielle eiendeler

Finansielle anleggsmidler

Investering i datterselskap	4	41 406 075	38 381 944
Investeringer i aksjer og andeler	6	1 009 260	1 009 260
Andre langsiktige fordringer	5	472 984	1 585 784
Sum finansielle anleggsmidler		42 888 319	40 976 988
Sum anleggsmidler		42 888 319	40 976 988

Omløpsmidler Varer

Fordringer

Andre kortsiktige fordringer	3, 7	5 780 815	7 043 273
Sum fordringer		5 780 815	7 043 273

Bankinnskudd, kontanter og lignende

Bankinnskudd, kontanter o. l.		473 599	2 250 695
Sum bankinnskudd, kontanter og lignende		473 599	2 250 695
Sum omløpsmidler		6 254 414	9 293 968

SUM EIENDELER **49 142 733** **50 270 957**

BALANSE - EGENKAPITAL OG GJELD

Egenkapital

Innskutt egenkapital

Aksjekapital	8	100 000	100 000
Sum innskutt egenkapital		100 000	100 000

Opptjent egenkapital

Annen egenkapital		33 023 435	36 645 629
Sum opptjent egenkapital		33 023 435	36 645 629
Sum egenkapital		33 123 435	36 745 629



Gjeld		
Langsiktig gjeld		
Utsatt skatt	945 192	1 175 375
Sum avsetninger for forpliktelser	945 192	1 175 375
Annen langsiktig gjeld		
Sum langsiktig gjeld	945 192	1 175 375
Kortsiktig gjeld		
Betalbar skatt	2	1 657 871
Annen kortsiktig gjeld	15 074 106	10 692 082
Sum kortsiktig gjeld	15 074 106	12 349 953
Sum gjeld	16 019 298	13 525 328
SUM EGENKAPITAL OG GJELD	49 142 733	50 270 957



Organisasjonsnr: 983 852 793
MYKLEVOLD HOLDING AS

KONSERNRESULTATREGNSKAP

Beløp i: NOK	Note	2024	2023
RESULTATREGNSKAP			
Inntekter			
Salgsinntekt		255 007 093	334 765 414
Annen driftsinntekt		4 930 282	5 692 775
Sum inntekter		259 937 374	340 458 189
Kostnader			
Varekostnad		204 488 699	270 168 225
Lønnskostnad	1	23 687 879	23 510 390
Avskrivning av driftsmidler og immaterielle eiendeler	2	5 235 053	5 594 963
Annen driftskostnad	1	16 720 128	17 260 602
Sum kostnader		250 131 759	316 534 179
Driftsresultat		9 805 615	23 924 009
Finansinntekter og finanskostnader			
Inntekt på investering i datterselskap	3		
Resultatandel tilknyttet selskap	4	1 398 181	1 416 160
Annen renteinntekt		175 470	110 251
Annen finansinntekt		9 774	58 309
Verdøkning markedsbaserte omløpsmidler		856	
Sum finansinntekter		1 584 281	1 584 719
Annen rentekostnad		7 488 561	8 432 869
Annen finanskostnad		45	8 636
Sum finanskostnader		7 488 607	8 441 505
Netto finans		-5 904 325	-6 856 786
Resultat før skattekostnad		3 901 290	17 067 223
Skattekostnad på ordinært resultat	5	591 522	3 478 042
Årsresultat		3 309 768	13 589 181
Årsresultat etter minoritetsinteresser		3 309 768	13 589 181
Totalresultat		3 309 768	13 589 181
Overføringer og disponeringer			
Avsatt til annen egenkapital	6	3 309 768	13 589 181



Sum overføringer og
disponeringer

3 309 768

13 589 181



Organisasjonsnr: 983 852 793
MYKLEVOLD HOLDING AS

KONSERNBALANSE

Beløp i: NOK	Note	2024	2023
BALANSE - EIENDELER			
Anleggsmidler			
Immaterielle eiendeler			
Varige driftsmidler			
Tomter, bygninger o.a. fast eiendom		98 258 900	96 342 600
Maskiner og anlegg		408 387	488 617
Driftsløsøre, inventar o. a. utstyr		12 210 619	15 240 803
Sum varige driftsmidler	2	110 877 906	112 072 019
Finansielle anleggsmidler			
Investering i datterselskap	4		
Lån til foretak i samme konsern	3		
Investeringer i aksjer og andeler	4	2 614 633	3 746 053
Andre langsiktige fordringer		189 181	262 856
Sum finansielle anleggsmidler		2 803 814	4 008 909
Sum anleggsmidler		113 681 720	116 080 928
Omløpsmidler			
Varer			
Sum varer	7	55 906 263	47 347 853
Fordringer			
Kundefordringer	8	2 113 388	11 324 149
Andre kortsiktige fordringer	3	5 324 168	2 056 551
Sum fordringer		7 437 556	13 380 700
Bankinnskudd, kontanter og lignende			
Bankinnskudd, kontanter o. l.		4 584 312	17 583 220
Sum bankinnskudd, kontanter og lignende		4 584 312	17 583 220
Sum omløpsmidler		67 928 130	78 311 773
SUM EIENDELER		181 609 851	194 392 701
BALANSE - EGENKAPITAL OG GJELD			



Egenkapital			
Innskutt egenkapital			
Aksjekapital	9	100 000	100 000
Sum innskutt egenkapital		100 000	100 000
Opptjent egenkapital			
Annen egenkapital	6	46 710 413	50 900 645
Sum opptjent egenkapital		46 710 413	50 900 645
Sum egenkapital		46 810 413	51 000 645
Gjeld			
Langsiktig gjeld			
Utsatt skatt	5	2 854 484	2 263 039
Sum avsetninger for forpliktelse		2 854 484	2 263 039
Annen langsiktig gjeld			
Gjeld til kredittinstitusjoner	10	112 272 353	118 758 413
Sum annen langsiktig gjeld		112 272 353	118 758 413
Sum langsiktig gjeld		115 126 837	121 021 452
Kortsiktig gjeld			
Gjeld til kredittinstitusjoner			
Leverandørgjeld	10	3 118 254	8 540 984
Betalbar skatt	5	78	4 129 105
Skyldig offentlige avgifter		2 585 312	3 225 997
Annen kortsiktig gjeld		4 149 367	6 474 518
Sum kortsiktig gjeld		19 672 601	22 370 604
Sum gjeld		134 799 438	143 392 056
SUM EGENKAPITAL OG GJELD		181 609 851	194 392 701



Organisasjonsnr: 983 852 793
MYKLEVOLD HOLDING AS

NOTEOPPLYSNINGER - SELSKAP - alle poster oppgitt i hele tall

Note

Antall årsverk i regnskapsåret
0.00

Sum Beløp

Balanseført verdi 31.12. Varige driftsmidler Immaterielle eiend.

Konsernregnskap

Morselskapet sitt navn

Forretningskontor for morselskapet

Begrunnelse for at datterselskap er utelatt fra konsolideringen

Samlet beløp - tilknyttet selskap Årets Fjorårets

Samlet beløp - foretak i samme konsern Årets Fjorårets

Samlet beløp - foretak i samme konsern Årets Fjorårets

Samlet beløp - felles kontrollert virksomhet Årets Fjorårets

Pantstillelse Beløp

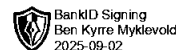
Beholdning av egne aksjer Antall Pålydende Andel av aksjek.



Organisasjonsnr: 983 852 793
MYKLEVOLD HOLDING AS

NOTEOPPLYSNINGER - KONSERN

- alle poster oppgitt i hele tall



MYKLEVOLD HOLDING AS konsern

Årsberetning 2024

Virksomhetens art og hvor den drives

Konsernet driver med salg av nye og brukte biler, verkstedtjenester, eiendomsutvikling og eiendomsdrift, samt drift av bensinstasjon.

Selskapets og konsernets hovedkontor ligger i Fagernesveien 134 I Narvik.

Bilforhandlervirksomheten samt verkstedtjenester drives gjennom selskapet Svebjørn Auto AS. Bensinstasjonsdriften ivaretas av selskapet Myklevold Motor AS.

Eiendomsutviklings- og eiendomsdriften drives gjennom selskapene Myklevold Eiendom AS, Fagernesveien 132 AS samt Fagernesveien 134 AS.

Rettvisende oversikt over utvikling og resultat

Morselskapet Myklevold Holding AS er solid finansiert med en egenkapital på MNOK 33,12. Dette tilsvarer en egenkapitalprosent på 67,40 %. Morselskapets resultat i selskapsregnskapet avhenger av utbytte/konsernbidrag fra datterselskapene. Årets resultat er MNOK 3,88.

Konsern nøkkeltall:

	2024	2023
Driftsinntekter	259 937 374	340 458 189
Driftsresultat	9 805 615	23 924 009
Årsresultat	3 309 768	13 589 181
	31.12.2024	31.12.2023
Balansesum	181 609 851	194 392 701
Egenkapital	46 810 413	51 000 645
Egenkapitalprosent	25,78	26,24

Det har ikke inntruffet andre forhold etter regnskapsårets slutt som har betydning for det framlagte årsregnskapet.



Finansiell risiko

Kredittrisiko

Konsernet er solid finansiert med en tilfredsstillende egenkapital. Konsernet har langsiktig gjeld pr 31.12.2024 på MNOK 112,3 og er i vesentlig grad utsatt for rentesvingninger. Kredittrisikoen anses som middels/ stor.

Markedsrisiko

Bilbransjen er utsatt for svingninger tilknyttet arbeidsmarked, renteforhold og befolkningsutvikling innenfor sitt markedsområde. Bilbransjen har hatt stabil etterspørsel i det lokale markedet de siste årene. Konsernet har forhandlerrett på VW og Skoda. Dette er merker som er godt etablerte i markedet og som tradisjonelt har god markedsandel.

Markedsrisikoen i dette segmentet regnes som middels.

Eiendomsvirksomheten er i stor grad rettet mot konsernets øvrige virksomhet, der konsernselskap i hovedsak er leietakere. Risikoen anses å være å være middels/ lav.

Likviditetsrisiko

Eiendomsdrift og omsetning av biler er kapitalkrevende virksomheter. Styret vurderer likviditeten i konsernet som tilfredsstillende. Konsernledelsen har fokus på å opprettholde likviditeten på et tilfredsstillende nivå i forbindelse med investeringer og anskaffelser.

Forfallstidspunkt på vesentlige fordringer og kortsiktige gjeldsposter vil ikke forverre konsernets likviditetssituasjon.

Likviditetsrisikoen anses som middels/stor.

Fortsatt drift

Årsoppgjøret er avlagt under forutsetning om fortsatt drift. Konsernet har etter styrets vurdering hatt tilfredsstillende resultater i 2024 og den finansielle stillingen pr 31.12.2024 vurderes som god.

Styret bekrefter at forutsetningen om fortsatt drift er til stede. Etter styrets oppfatning gir det fremlagte konsernregnskapet en rettvise oversikt over utviklingen og resultatet av virksomheten og dens stilling.

Arbeidsmiljø og personale

Det har i regnskapsåret ikke forekommet alvorlige skader eller ulykker. Årets sykefravær er på et moderat nivå.

Arbeidsmiljøet betraktes som godt, og det iverksettes løpende tiltak for forbedringer.

8 av totalt 36 ansatte i konsernets er kvinner.

Styret har som policy at forholdene legges til rette for likestilling mellom kjønnene.



Miljørapport

Bilverkstedvirksomheten har innsatsfaktorer og produkter som kan medføre påvirkning av det ytre miljøet. Konsernet følger de regler som til enhver tid gjelder for håndtering av avfall og er bevisst på at det ytre miljø skal påvirkes i minst mulig grad.

Virksomheten innehar godkjent sertifikat for ISO 9001 Kvalitetsledelsessystemer og ISO 14001 Miljøledelsessystemer. I tillegg innehar virksomheten godkjent sertifikat for VW, VW Nytte og Skoda Kvalitetsledelsessystemer der hvor ISO 9001 og 14001 ligger i bunnen.

Åpenhetsloven

Vi har lagt ut redegjørelsen for kravene til åpenhetsloven på følgende adresse:

https://www.volkswagen.no/no/bilforhandler-bilverksted/narvik/kontakt.html/_app/offer/aopenhetsloven.app

Styreansvarsforsikring

Det er tegnet styreansvarsforsikring for styremedlemmene i Gjensidige.

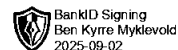
Fremtidsutsikter

Styret vurderer fremtidsutsiktene som gode. Konsernet har etablert seg i en sentralt beliggende næringsseiendom i Narvik. Forholdsvis nytt forretningsbygg for bilforhandlervirksomheten ble tatt i bruk sommeren 2019 og tilknyttede eiendommer har vært under utvikling de senere årene. Dette har medført en betydelig investering for konsernet, men nye fasiliteter gir også bilvirksomheten bedre driftsmessige betingelser for fremtiden.

Narvik den 30. juni 2025

Ben Myklevold

Styreleder/daglig leder



RESULTATREGNSKAP - MOR/KONSERN

MYKLEVOLD HOLDING AS					
2024	Morselskap 2023		Note	Konsern 2024	2023
DRIFTSINNEKTER OG DRIFTSKOSTNADER					
0	0	Salgsinntekt		255 007 093	334 765 414
0	0	Annen driftsinntekt		4 930 282	5 692 775
0	0	Sum driftsinntekter		259 937 374	340 458 189
VAREKOSTNAD					
0	0	Lønnskostnad	1	23 687 879	23 510 390
0	0	Avskrivning av driftsmidler og immaterielle t	2	5 235 053	5 594 963
100 173	87 820	Annen driftskostnad	1	16 720 128	17 260 602
100 173	87 820	Sum driftskostnader		250 131 759	316 534 179
-100 173	-87 820	Driftsresultat		9 805 615	23 924 009
FINANSINNEKTER OG FINANSKOSTNADER					
4 001 572	7 015 257	Inntekt på investering i datterselskap	3	0	0
1 000 000	900 816	Resultatandel tilknyttet selskap	4	1 398 181	1 416 160
281 970	75 500	Renteinntekt fra foretak i samme konsern		0	0
405	656	Annen renteinntekt		175 470	110 251
0	3 727	Annen finansinntekt		9 774	58 309
0	0	Verdiøkning markedsbaserte omløpsmidler		856	0
545 458	546 176	Annen rentekostnad		7 488 561	8 432 869
0	0	Annen finanskostnad		45	8 636
4 738 489	7 449 780	Resultat av finansposter		-5 904 325	-6 856 786
4 638 316	7 361 960	Ordinært resultat før skattekostnad		3 901 290	17 067 223
760 510	1 398 964	Skattekostnad på ordinært resultat	5	591 522	3 478 042
3 877 806	5 962 996	Ordinært resultat		3 309 768	13 589 181
3 877 806	5 962 996	Årsresultat		3 309 768	13 589 181
3 877 806	5 962 996	Majoritetens andel		3 309 768	13 589 181
OVERFØRINGER					
3 877 806	5 962 996	Avsatt til annen egenkapital	6	3 309 768	13 589 181
3 877 806	5 962 996	Sum disponert		3 309 768	13 589 181



BALANSE - MOR/KONSERN					
MYKLEVOLD HOLDING AS					
2024	Morselskap 2023		Note	Konsern 2024	2023
EIENDELER					
ANLEGGSMIDLER					
VARIGE DRIFTSMIDLER					
0	0	Tomter, bygninger o.a. fast eiendom		98 258 900	96 342 600
0	0	Maskiner og anlegg		408 387	488 617
0	0	Driftsløsøre, inventar o.a. utstyr		12 210 619	15 240 803
0	0	Sum varige driftsmidler	2	110 877 906	112 072 019
FINANSIELLE ANLEGGSMIDLER					
41 406 075	38 381 944	Investeringer i datterselskap	4	0	0
1 009 260	1 009 260	Investeringer i aksjer og andeler	4	2 614 633	3 746 053
472 984	1 585 784	Andre langsiktige fordringer		189 181	262 856
42 888 319	40 976 988	Sum finansielle anleggsmidler		2 803 814	4 008 909
42 888 319	40 976 988	Sum anleggsmidler		113 681 720	116 080 928
OMLØPSMIDLER					
0	0	Lager av varer og annen beholdning	7	55 906 263	47 347 853
FORDRINGER					
0	0	Kundefordringer	8	2 113 388	11 324 149
5 780 815	7 030 538	Andre kortsiktige fordringer	3	5 324 168	2 056 551
5 780 815	7 030 538	Sum fordringer		7 437 556	13 380 700
473 599	2 250 695	Bankinnskudd, kontanter o.l.		4 584 312	17 583 220
6 254 414	9 281 233	Sum omløpsmidler		67 928 130	78 311 773
49 142 733	50 258 222	Sum eiendeler		181 609 851	194 392 701



BALANSE - MOR/KONSERN					
MYKLEVOLD HOLDING AS					
2024	Morselskap 2023		Note	Konsern 2024	2023
		EGENKAPITAL OG GJELD			
		INNSKUTT EGENKAPITAL			
100 000	100 000	Aksjekapital	9	100 000	100 000
100 000	100 000	Sum innskutt egenkapital		100 000	100 000
		OPPTJENT EGENKAPITAL			
33 023 435	36 645 629	Annen egenkapital	6	46 710 413	50 900 645
33 023 435	36 645 629	Sum opptjent egenkapital		46 710 413	50 900 645
33 123 435	36 745 629	Sum egenkapital		46 810 413	51 000 645
		GJELD			
		AVSETNING FOR FORPLIKTELSER			
945 192	1 175 375	Utsatt skatt	5	2 854 484	2 263 039
945 192	1 175 375	Sum avsetning for forpliktelser		2 854 484	2 263 039
		ANNEN LANGSIKTIG GJELD			
0	0	Gjeld til kredittinstitusjoner	10	112 272 353	118 758 413
0	0	Sum annen langsiktig gjeld		112 272 353	118 758 413
		KORTSIKTIG GJELD			
0	0	Gjeld til kredittinstitusjoner	10	3 118 254	0
0	0	Leverandørgjeld		9 819 590	8 540 984
0	1 657 871	Betalbar skatt	5	78	4 129 105
0	0	Skyldig offentlige avgifter		2 585 312	3 225 997
15 074 106	10 679 347	Annen kortsiktig gjeld		4 149 367	6 474 518
15 074 106	12 337 218	Sum kortsiktig gjeld		19 672 601	22 370 604
16 019 298	13 512 593	Sum gjeld		134 799 438	143 392 056
49 142 733	50 258 222	Sum egenkapital og gjeld		181 609 851	194 392 701

Narvik,
Styret i Myklevold Holding AS

Ben Kyrre Myklevold
styreleder



Kontantstrømoppstilling

Myklevold Holding AS

Morselskap			Konsern	
2023	2023		2024	2023
KONTANTSTRØMMER FRA OPERASJONELLE AKTIVITETER:				
4 638 316	7 361 960	Ordinært resultat før skattekostnad	3 901 290	17 067 223
0	0		-	-
-1 657 871	-1 073 109	Periodens betalte skatt	-4 129 105	1 127 881
0	0	Ordinære avskrivninger	5 235 053	5 594 963
0	0	Tap/gevinst ved salg av anleggsmidler	-197 350	0
-4 001 572	-7 015 257	Poster klassifisert som investerings- eller finansieringsaktiviteter	-1 398 181	-1 416 160
0	0	Endring i varer	-8 558 410	9 174 907
0	0	Endring i kundefordringer	9 210 761	2 729 692
0	0	Endring i leverandørgjeld	1 278 608	-31 227 977
6 757 282	6 267 058	Endringer i konsernmellomværender	-	-
0	0	Endring i andre omløpsmidler og andre gjeldsposter	-3 630 178	-4 258 898
5 736 155	5 540 652	Netto kontantstrømmer fra operasjonelle aktiviteter	1 712 488	-1 208 369
KONTANTSTRØMMER FRA INVESTERINGSAKTIVITETER:				
0	0	Innbetalinger ved salg av varige driftsmidler	-4 906 825	9 738 330
0	0	Utbetalinger ved kjøp av varige driftsmidler	1 063 235	-12 956 354
0	0	Innbetalinger fra investeringer i finansielle anleggsmidler	0	1 416 160
0	0	Utbetalinger til investeringer i finansielle anleggsmidler	0	-1 415 985
0	0	Netto kontantstrøm fra investeringsaktiviteter	-3 843 590	-3 217 849
KONTANTSTRØMMER FRA FINANSIERINGSAKTIVITETER:				
0	0	Innbetalinger ved opptak av ny langsiktig gjeld	-	27 315 749
0	0	Utbetalinger ved nedbetaling av langsiktig gjeld	-6 486 060	-1 976 967
0	0	Netto endring i kassekreditt	3 118 254	(6 107 334)
-7 500 000	-2 975 000	Utbetalinger av utbytte	-7 500 000	-2 975 000
6 943 254	0	Innbetaling av konsemdrag	-	-
-6 956 506	-123 864	Utbetaling av konsemdrag	-	-
-7 513 252	-3 098 864	Netto kontantstrøm fra finansieringsaktiviteter	-10 867 806	16 256 448
-1 777 097	2 441 788	Netto endring i bankinnskudd, kontanter og lignende	-12 998 908	11 830 230
2 250 695	1 279 187	Beholdning av bankinnskudd, kontanter og lignende pr 01.01.	17 583 220	5 752 990
473 598	3 720 975	Beholdning av bankinnskudd, kontanter og lignende pr 31.12.	4 584 312	17 583 220



Myklevold Holding AS
Myklevold Holding konsern

Noter 2024

Regnskapsprinsipper:

Årsregnskapet er satt opp i samsvar med regnskapsloven og god regnskapsskikk. Selskapet har videre fulgt relevante bestemmelser i Norsk Regnskaps Standard utarbeidet av Norsk Regnskaps Stiftelse.

Konsolidering

Konsernregnskapet omfatter morselskapet Myklevold Holding AS og følgende konsernselskaper:

Svebjørn Auto AS, Fagernesveien 134, 8514 Narvik
Myklevold Motor AS, Bjerkåsveien 2, 8540 Ballangen
Fagernesveien 132 AS, Fagernesveien 132, 8514 Narvik
Fagernesveien 134 AS, Fagernesveien 134, 8514 Narvik
Myklevold Eiendom AS, Bjerkåsveien 2, 8540 Ballangen

Konsernregnskapet er utarbeidet etter ensartede prinsipper, ved at datterselskapene følger de samme regnskapsprinsipper som morselskapet

Driftsinntekter

Inntektsføring ved salg av varer skjer på leveringstidspunktet. Tjenester inntektsføres etter hvert som de blir levert.

Garanti- og serviceforpliktelser mv

Andelen av salgsinntekter som knytter seg til fremtidige garanti- og serviceforpliktelser for salg som har skjedd før regnskapsårets utgang, balanseføres som uopptjent inntekt ved salget. Garanti- og serviceforpliktelsene er i balansen ført opp i regnskapsposten annen kortsiktig gjeld. Inntektsføring av avsetningen foretas deretter i takt med levering av garanti- og serviceytelsene.

Omløpsmidler og kortsiktig gjeld

Omløpsmidler og kortsiktig gjeld omfatter normalt poster som forfaller til betaling innen ett år etter siste dag i regnskapsåret, samt poster som knytter seg til varekretsløpet. Omløpsmidler vurderes til laveste verdi av anskaffelseskost og antatt virkelig verdi (Laveste verdis prinsipp).

Anleggsmidler og langsiktig gjeld

Anleggsmidler omfatter eiendeler bestemt til varig eie og bruk for virksomheten. Anleggsmidler er vurdert til anskaffelseskost. Varige driftsmidler føres opp i balansen og avskrives over driftsmidlets forventede økonomiske levetid. Varige driftsmidler nedskrives til virkelig verdi ved verdifall som forventes ikke å være av forbigående art. Nedskrivninger blir reversert når grunnlaget for nedskrivningen ikke lenger finnes å være til stede.



Myklevold Holding AS
Myklevold Holding konsern

Noter 2024

Vedlikehold / påkostning

Utgifter som påløper for å opprettholde eiendommenes kvalitetsnivå, kostnadsføres når de påløper. Utgifter som påløper for å bringe eiendommen tilbake til standarden ved vårt kjøp av eiendommen (tatt hensyn til bygningsteknisk utvikling fram til i dag) kostnadsføres direkte. Utgifter som representerer en standardheving av eiendommen ut over standarden ved vårt kjøp, tillegges kostpris, dvs. balanseføres.

Aksjer og andeler i datterselskap, tilknyttet selskap og felles kontrollert virksomhet

Definisjon av datterselskaper framgår av regnskapslovens §1-3, tilknyttet selskap i §1-4 og felles kontrollert virksomhet i § 5-18. Aksjer i datterselskaper og felles kontrollert virksomhet er vurdert etter kostmetoden i selskapsregnskapet. Spesifikasjon av investeringene er vist i egen note til regnskapsposten. Tilknyttede selskaper er vurdert etter egenkapitalmetoden i konsernregnskapet.

Aksjer i datterselskaper og internt aksjeeie er eliminert i konsernregnskapet etter oppkjøpsmetoden. Dette innebærer at det oppkjøpte selskapets eiendeler og gjeld vurderes til virkelig verdi på kjøpstidspunktet, og eventuell merpris utover dette klassifiseres som goodwill. Selskaper som er kjøpt eller solgt i løpet av året inkluderes i konsernregnskapet fra det tidspunktet kontroll oppnås og inntil kontroll opphører.

Varer

Varer er vurdert til det laveste av anskaffelseskost (FIFO-prinsippet) og netto salgsverdi (Laveste verdis prinsipp). For råvarer er gjenanskaffelseskost anvendt ved vurdering av virkelig verdi som en tilnærming.

Fordringer

Kundefordringer og andre fordringer føres opp i balansen til pålydende etter fradrag for avsetning til påregnelig tap. Avsetning til påregnelig tap gjøres på grunnlag av en individuell vurdering av de enkelte fordringene. I tillegg gjøres det for øvrige kundefordringer en uspesifisert avsetning for å dekke antatt tap.

Andre fordringer er også gjenstand for en tilsvarende vurdering.

Skatt

Skattekostnaden i resultatregnskapet omfatter periodens betalbare skatt som blir utlignet og forfaller til betaling i neste regnskapsår i tillegg til endring i utsatt skatt. Utsatt skatt er beregnet med skattesatsen ved utgangen av regnskapsåret (22 %) på grunnlag av skattereduserende og skatteøkende midlertidige forskjeller som eksisterer mellom regnskapsmessige og skattemessige verdier. I beregningen er det også medtatt skattemessig framførbart underskudd ved regnskapsårets utgang. Skatteøkende og skattereduserende midlertidige forskjeller som reverserer eller kan reversere i samme periode er utlignet og nettoført.

Eventuell utsatt skatt på merverdier i forbindelse med oppkjøp av datterselskap blir ikke utlignet.



Myklevold Holding AS
Myklevold Holding konsern

Noter 2024

Pensjonsforpliktelser

Konsernet har innskuddsbaserte pensjonsordninger. Pensjonspremien kostnadsføres sammen med lønnskostnader.

Konserninterne forhold

I konsernregnskapet er vesentlige interne transaksjoner som eliminert. Lån og fordringer mellom selskapene er nullstilt. Merverdi mellom datterselskapenes egenkapital og kostpris på aksjene er tillagt Annen egenkapital.

Endring av regnskapsprinsipper

Det er ikke registrert endring av regnskapsprinsipper i regnskapsåret.

Note 1 - Lønnskostnad

Morselskap:

Morselskapet har ikke egne ansatte.

Det er ikke gitt lån/sikkerhetsstiller til selskapets tillitsmenn.

Det er ikke utbetalt honorar til selskapets styre i 2024.

Morselskapet er ikke pliktig til å ha tjenstepensjonsordning etter lov om obligatorisk tjenstepensjon.

Honorar til revisor er kostnadsført med kr. 57 500 inkl mva, og fordeler seg som følger:

	2024	2023
Lovpålagt revisjon	15 000	15 313
Skatterådgivning	10 625	35 000
Bistand konsernregnskap	31 875	9 375
Totalt honorar	57 500	59 688

Konsern:

Konsernet har hatt 34 årsverk i regnskapsåret.

Spesifikasjon av lønnskostnader	2024	2023
Lønn	19 553 477	19 420 360
Arbeidsgiveravgift	1 286 213	1 269 822
Pensjonskostnader	1 529 417	1 362 249
Andre lønnsrelaterte ytelser	1 318 773	1 457 959
Totalt	23 687 880	23 510 390



Myklevold Holding AS
Myklevold Holding konsern

Noter 2024

Ytelser til ledende personer og revisor

Daglig leder i Svebjørn Auto AS	2 225 583
Daglig leder i Myklevold Motor AS	720 379
Arbeidende styremedlemmer	2 905 700

Honorar til revisor er kostnadsført med kr 284 325,- og fordeler seg som følger:

	2024	2023
Lovpålagt revisjon	161 825	173 813
Skatterådgivning	42 350	43 625
Bistand utarbeidelse årsregnskap	59 325	67 000
Annen bistand	20 825	3 500
Totalt honorar	284 325	287 938

Note 2 - Avskrivning på varige driftsmidler

	Tomter, bygninge	Driftsløsøre	Maskiner og anlegg	Sum
Anskaffelseskost pr. 1.1	113 244 134	27 046 074	1 539 388	141 829 596
Tilgang	3 638 028	4 848 017	58 808	8 544 853
Avgang	-	-5 569 706	-	-5 569 706
Anskaffelseskost pr. 31.12	116 882 162	26 324 385	1 598 196	144 804 743
Akk. Avskrivninger	18 623 262	14 113 765	1 189 806	33 926 833
Bokført verdi 31.12	98 258 900	12 210 620	408 390	110 877 910
Årets avskrivninger	1 851 045	3 217 323	166 685	5 235 053
Prosentats for ord. avsk	0-10 %	10-33,33 %	10-25 %	



Myklevold Holding AS
Myklevold Holding konsern

Noter 2024

Note 3 - Andre fordringer

Morselskap:

Fordring konsernselskaper:	2024	2023
Svebjørn Auto AS	3 085 000	0
Myklevold Motor AS	1 194 380	1 585 784
Myklevold Eiendom AS	15 281	15 281
Fagernesveien 132 AS	1 946 403	7 015 257
Sum	6 241 064	8 616 322

Mottatt konsernbidrag fra datterselskap i 2024 er inntektsført med kr 4 001 572,-.

Konsernbidrag og utbytte er eliminert i konsernregnskapet.

Note 4 - Investeringer i aksjer og andeler

Morselskap:

Investering i datterselskaper:

Selskap	Forretnings- kontor	Eierandel/ stemmeandel	Egenkapital 31.12.2024	Årsresultat 2024	Bokført verdi
Svebjørn Auto AS	Narvik	100 %	27 500 000	1 390 751	11 737 559
Myklevold Motor AS	Ballangen	100 %	1 000 000	578 127	1 054 665
Myklevold Eiendom AS	Ballangen	100 %	958 540	-41 460	225 662
Fagernesveien 132 AS	Narvik	100 %	3 000 000	-142 002	3 167 854
Fagernesveien 134 AS	Narvik	100 %	18 500 000	412 411	25 220 335
Sum					41 406 075

Andre aksjer:

Aksjer Bilskadesenteret Narvik AS 35 %	1 009 260
Sum investeringer i aksjer og andeler	1 009 260

Bilskadesenteret Narvik AS; Resultat 2024: kr 3 316 368,- EK pr 31.12.2024: kr 6 199 321,-.



Myklevold Holding AS
Myklevold Holding konsern

Noter 2024

Note 5 - Skattekostnad på ordinært resultat

Morselskap:

Årets skattekostnad	2024	2023
Resultatført skatt på ordinært resultat:		
Betalbar skatt	990 693	1 692 807
Endring i utsatt skatt	- 230 183	- 293 844
Feil avsatt tidligere år	-	-
Skattekostnad ordinært resultat	760 509	1 398 963

Skattepliktig inntekt:		
Ordinært resultat før skatt	4 638 316	7 361 960
Permanente forskjeller	- 4 987 852	- 7 880 229
Endring i midlertidige forskjeller	1 046 288	1 335 653
Mottatt konsernbidrag	3 806 396	6 877 195
Ytet konsernbidrag	- 4 503 148	- 158 800
Skattepliktig inntekt	-	7 535 779

Betalbar skatt i balansen:		
Betalbar skatt på årets resultat	153 285	179 824
Betalbar skatt på mottatt konsernbidrag	837 407	1 512 983
Betaltbar skatt på avgitt konsernbidrag	- 990 693	- 34 936
Betalbar skatt tidligere år	-	-
Sum betalbar skatt i balansen	-	1 657 871

	2024	2023	Endring
Driftsmidler	0	-27 793	-27 793
Gevinst- og tapskonto	4 296 325	5 370 406	1 074 081
Sum	4 296 325	5 342 613	1 046 288
Utsatt skatt (-fordel)	945 192	1 175 375	230 183



Myklevold Holding AS
Myklevold Holding konsern

Noter 2024

Konsern:

Midlertidige forskjeller:

	2024	2023	Endring
Driftsmidler	13 583 780	12 935 572	-648 208
Varebeholdning	-2 450 038	-1 683 000	767 038
Fordringer	-100 000	-133 239	-33 239
Gevinst- og tapskonto	4 296 325	5 389 469	1 093 144
Fremførbart underskudd	-2 355 141	-6 222 265	-3 867 124
Sum	12 974 926	10 286 537	-2 688 389
Utsatt skatt (-fordel)	2 854 484	2 263 038	-591 446

Årets skattepliktige resultat fremkommer som følger:

Resultat før skatt	3 901 290
Konsernelimineringer	-1 398 717
Permanente forskjeller	186 170
Endring i midlert. forskj.	-2 688 389
Skattepliktig resultat	354

Skattekostnaden i regnskapet består av følgende poster:

Årets betalbare skatt	78
Endring utsatt skatt	591 446
Feil på tidligere år	0
Årets skattekostnad	591 524



Myklevold Holding AS
Myklevold Holding konsern

Noter 2024

Note 6 - Egenkapital

Morselskapet

	Aksjekapital	Annen egenkapital	Egenkapital
Egenkapital pr 01.01.	100 000	36 645 629	36 745 629
Årets resultat		3 877 806	3 877 806
Tilleggsutbytte		-7 500 000	-7 500 000
Egenkapital pr. 31.12.	100 000	33 023 435	33 123 435

Konsern

	Aksjekapital	Annen egenkapital	Egenkapital
Egenkapital pr 01.01.	100 000	50 900 645	51 000 645
Årets resultat	-	3 309 768	3 309 768
Tilleggsutbytte	-	(7 500 000)	(7 500 000)
Egenkapital pr. 31.12.	100 000	46 710 413	46 810 413

Note 7 - Varer

Pr beholdningstype

	I år	I fjor
Handelsvarer, anskaffelseskost	55 906 263	49 030 853
Handelsvarer, oppført i balansen	55 906 263	47 347 853

Kostnadsført prisfallsrisiko 0 0

Note 8 - Kundefordringer

Konsern:

Kundefordringer	2 233 388	11 477 388
Delkredereavsetning	120 000	153 239
Sum Kundefordringer	2 113 388	11 324 149



Myklevold Holding AS
Myklevold Holding konsern

Noter 2024

Note 9 - Selskapskapital

Selskapet har 100 aksjer hver pålydende kr 1 000,-, samlet aksjekapital utgjør kr 100 000.

Selskapet har en aksjeklasse:

Selskapet er 100 % eid av Ben Myklevold, styreleder og daglig leder.

Note 10 - Gjeld til kredittinstitusjoner

Konsern:

Pantsettelse	I år
Gjeld sikret med pant	115 390 606

Pantsatte eiendeler:

Varelager	54 481 550
Factoring	2 106 396
Driftstilbehør	10 108 907
Fast eiendom	95 120 900
<u>Verdi pantsatte eiendeler</u>	<u>161 817 753</u>

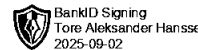
Garantiansvar, kausjoner mv

Gjenkjøpsavtaler	26 217 444
------------------	------------

Av selskapets gjeld forfaller kr. 69 006 874 senere enn 5 år.



Hålogaland Revisjon



Hålogaland Revisjon AS

Dronningensgate 33
8514 Narvik
narvik@halogalandrevisjon.no
+47 76 96 55 55
Org.nr: 934 147 014

Til generalforsamlingen i
Myklevold Holding AS

OPPDRAKSANSVARLIGE REVISORER
Statsautoriserte revisorer:
Tore Aleksander Hanssen,
Mikael Falch Hope og Steinar Finstad.
Medlemmer av Den Norske Revisorforening

REVISORS BERETNING

Uttalelse om revisjonen av årsregnskapet

Konklusjon

Vi har revidert årsregnskapet for *Myklevold Holding AS* som viser et overskudd for selskapsregnskapet på kr 3 877 806,- og et overskudd for konsernregnskapet på kr. 3 309 768,-.

Selskapsregnskapet og konsernregnskapet består av balanse per 31. desember 2024, resultatregnskap og kontantstrømoppstilling for regnskapsåret avsluttet per denne datoen og noter til årsregnskapet, herunder vesentlige opplysninger om regnskapsprinsipper.

Etter vår mening oppfyller årsregnskapet gjeldende lovkrav og selskaps- og konsernregnskapet gir et rettviseende bilde av selskapets og konsernets finansielle stilling per 31. desember 2024, og av deres resultater og kontantstrømmer for regnskapsåret avsluttet per denne datoen i samsvar med regnskapslovens regler og god regnskapskikk i Norge.

Grunnlag for konklusjonen

Vi har gjennomført revisjonen i samsvar med International Standards on Auditing (ISA-ene). Våre oppgaver og plikter i henhold til disse standardene er beskrevet nedenfor under Revisors oppgaver og plikter ved revisjonen av årsregnskapet. Vi er uavhengige av selskapet i samsvar med kravene i relevante lover og forskrifter i Norge og International Code of Ethics for Professional Accountants (inkludert internasjonale uavhengighetsstandarder) utstedt av International Ethics Standards Board for Accountants (IESBA-reglene), og vi har overholdt våre øvrige etiske forpliktelser i samsvar med disse kravene. Innhentet revisjonsbevis er etter vår vurdering tilstrekkelig og hensiktsmessig som grunnlag for vår konklusjon.

Øvrig informasjon

Styret og daglig leder (ledelsen) er ansvarlige for informasjonen i årsberetningen.

Vår konklusjon om årsregnskapet ovenfor dekker ikke informasjonen i årsberetningen.

I forbindelse med revisjonen av årsregnskapet er det vår oppgave å lese årsberetningen. Formålet er å vurdere hvorvidt det foreligger vesentlig inkonsistens mellom årsberetningen og årsregnskapet og den kunnskap vi har opparbeidet oss under revisjonen, eller hvorvidt informasjon i årsberetningen ellers fremstår som vesentlig feil. Vi har plikt til å rapportere dersom årsberetningen fremstår som vesentlig feil. Vi har ingenting å rapportere i så henseende.

Basert på kunnskapen vi har opparbeidet oss i revisjonen, mener vi at årsberetningen er konsistent med årsregnskapet og inneholder de opplysninger som skal gis i henhold til gjeldende lovkrav.



Hålogaland
Revisjon

=

Ledelsens ansvar for årsregnskapet

Ledelsen er ansvarlig for å utarbeide årsregnskapet og for at det gir et rettvisende bilde i samsvar med regnskapslovens regler og god regnskapsskikk i Norge. Ledelsen er også ansvarlig for slik intern kontroll som den finner nødvendig for å kunne utarbeide et årsregnskap som ikke inneholder vesentlig feilinformasjon, verken som følge av misligheter eller utilsiktede feil.

Ved utarbeidelsen av årsregnskapet må ledelsen ta standpunkt til selskapets evne til fortsatt drift og opplyse om forhold av betydning for fortsatt drift. Forutsetningen om fortsatt drift skal legges til grunn for årsregnskapet så lenge det ikke er sannsynlig at virksomheten vil bli avvirket.

Revisors oppgaver og plikter ved revisjonen av årsregnskapet

Vårt mål er å oppnå betryggende sikkerhet for at årsregnskapet som helhet ikke inneholder vesentlig feilinformasjon, verken som følge av misligheter eller utilsiktede feil, og å avgi en revisjonsberetning som inneholder vår konklusjon. Betryggende sikkerhet er en høy grad av sikkerhet, men ingen garanti for at en revisjon utført i samsvar med ISA-ene, alltid vil avdekke vesentlig feilinformasjon. Feilinformasjon kan oppstå som følge av misligheter eller utilsiktede feil. Feilinformasjon er å anse som vesentlig dersom den enkeltvis eller samlet med rimelighet kan forventes å påvirke de økonomiske beslutningene som brukerne foretar på grunnlag av årsregnskapet.

For videre beskrivelse av revisors oppgaver og plikter vises det til <https://revisorforeningen.no/revisjonsberetninger>.

Narvik, 25. august 2025

Hålogaland Revisjon AS

Tore Aleksander Hanssen
Statsautorisert revisor
elektronisk signert