



ÅRSREGNSKAPET FOR REGNSKAPSÅRET 2021 - GENERELL INFORMASJON

Enheten

Organisasjonsnummer: 989 271 687
Organisasjonsform: Aksjeselskap
Foretaksnavn: PLUSS-ØKONOMI AS
Forretningsadresse: Kirkegata 25
4612 KRISTIANSAND S

Regnskapsår

Årsregnskapets periode: 01.01.2021 - 31.12.2021

Konsern

Morselskap i konsern: Ja
Konsernregnskap lagt ved: Nei

Regnskapsregler

Regler for små foretak benyttet: Ja
Benyttet ved utarbeidelsen av årsregnskapet til selskapet: Regnskapslovens alminnelige regler

Årsregnskapet fastsatt av kompetent organ

Bekreftet av representant for selskapet: Nina Stray Kostøl
Dato for fastsettelse av årsregnskapet: 13.06.2022

Grunnlag for avgivelse

År 2021: Årsregnskapet er elektronisk innlevert
År 2020: Tall er hentet fra elektronisk innlevert årsregnskap fra 2021

Det er ikke krav til at årsregnskapet m.v. som sendes til Regnskapsregisteret er undertegnet. Kontrollen på at dette er utført ligger hos revisor/enhetens øverste organ. Sikkerheten ivaretas ved at innsender har rolle/rettighet for innsending av årsregnskapet via Altinn, og ved at det bekreftes at årsregnskapet er fastsatt av kompetent organ.

Brønnøysundregistrene, 11.08.2022



Resultatregnskap

Beløp i: NOK	Note	2021	2020
RESULTATREGNSKAP			
Inntekter			
Salgsinntekt		21 123 500	24 350 394
Annen driftsinntekt		440 811	104 638
Sum inntekter		21 564 310	24 455 032
Kostnader			
Varekostnad		276 961	476 299
Lønnskostnad	1	16 597 579	17 838 617
Avskrivning på varige driftsmidler	2	238 312	268 750
Annen driftskostnad		5 003 504	4 525 722
Sum kostnader		22 116 357	23 109 388
Driftsresultat		-552 047	1 345 645
Finansinntekter og finanskostnader			
Inntekt på investering i datterselskap	3	600 000	800 000
Annen renteinntekt		49 062	48 770
Annen finansinntekt		5 206	4 546
Sum finansinntekter		654 268	853 316
Annen rentekostnad		24 141	39 501
Annen finanskostnad		7 243	6 456
Sum finanskostnader		31 384	45 957
Netto finans		622 884	807 359
Ordinært resultat før skattekostnad		70 837	2 153 004
Skattekostnad på ordinært resultat	4	-1 084	298 893
Ordinært resultat etter skattekostnad		71 921	1 854 111
Årsresultat		71 921	1 854 111
Årsresultat etter minoritetsinteresser		71 921	1 854 111
Overføringer og disponeringer			



Resultatregnskap

Beløp i: NOK	Note	2021	2020
Ordinært utbytte			600 000
Overføringer annen egenkapital	5	71 921	1 254 111
Sum overføringer og disponeringer		71 921	1 854 111



Balanse

Beløp i: NOK	Note	2021	2020
BALANSE - EIENDELER			
Anleggsmidler			
Immaterielle eiendeler			
Utsatt skattefordel	4	88 630	87 546
Sum immaterielle eiendeler		88 630	87 546
Varige driftsmidler			
Driftsløsøre, inventar, verktøy, kontorm.	2	441 308	639 950
Sum varige driftsmidler		441 308	639 950
Finansielle anleggsmidler			
Investering i annet foretak i samme konsern	3	5 187 626	4 293 568
Sum finansielle anleggsmidler		5 187 626	4 293 568
Sum anleggsmidler		5 717 564	5 021 064
Omløpsmidler			
Varer			
Fordringer			
Kundefordringer		3 048 072	2 860 971
Andre kortsiktige fordringer		399 954	245 942
Konsernfordringer	3	600 000	800 000
Sum fordringer		4 048 027	3 906 912
Investeringer			
Andre markedsbaserte finansielle instrumenter			1 166 796
Sum investeringer			1 166 796
Bankinnskudd, kontanter og lignende			
Bankinnskudd, kontanter o.l.	6,7	2 367 141	3 988 003
Sum bankinnskudd, kontanter og lignende		2 367 141	3 988 003
Sum omløpsmidler		6 415 168	9 061 711
SUM EIENDELER		12 132 732	14 082 776



Balanse

Beløp i: NOK	Note	2021	2020
BALANSE - EGENKAPITAL OG GJELD			
Egenkapital			
Innskutt egenkapital			
Aksjekapital	5	2 415 450	2 415 450
Overkurs	5	358 450	358 450
Annen innskutt egenkapital	5	244 761	244 761
Sum innskutt egenkapital		3 018 661	3 018 661
Opptjent egenkapital			
Annen egenkapital	5	3 615 050	3 543 129
Sum opptjent egenkapital		3 615 050	3 543 129
Sum egenkapital		6 633 711	6 561 790
Gjeld			
Langsiktig gjeld			
Annen langsiktig gjeld			
Gjeld til kredittinstitusjoner	6	656 944	1 167 437
Langsiktig konserngjeld	3	769 796	935 499
Sum annen langsiktig gjeld		1 426 740	2 102 936
Sum langsiktig gjeld		1 426 740	2 102 936
Kortsiktig gjeld			
Leverandørgjeld		70 014	181 436
Betalbar skatt	4		320 910
Skyldig offentlige avgifter		1 932 784	2 451 104
Utbytte			600 000
Annen kortsiktig gjeld		2 069 483	1 864 600
Sum kortsiktig gjeld		4 072 281	5 418 050
Sum gjeld		5 499 021	7 520 986
SUM EGENKAPITAL OG GJELD		12 132 732	14 082 776



Brønnøysundregistrene

ÅRSREGNSKAP FOR REGNSKAPSÅRET 2021 - GENERELL INFORMASJON

Journalnummer: 2022 836729

Enheten

Organisasjonsnummer: 989 271 687
Organisasjonsform: Aksjeselskap
Foretaksnavn: PLUSS-ØKONOMI AS
Forretningsadresse: Kirkegata 25
4612 KRISTIANSAND S

Regnskapsår

Årsregnskapets periode: 01.01.2021 - 31.12.2021

Konsern

Morselskap i konsern: Ja
Konsernregnskap lagt ved: Nei

Regnskapsregler

Regler for små foretak benyttet: Ja
Benyttet ved utarbeidelsen av
årsregnskapet til selskapet: Regnskapslovens alminnelige regler

Årsregnskapet fastsatt av kompetent organ

Bekreftet av representant for selskapet: Nina Stray Kostøl
Dato for fastsettelse av årsregnskapet: 13.06.2022

Grunnlag for avgivelse

År 2021: Årsregnskap er elektronisk innlevert.
År 2020: Tall er hentet fra elektronisk innlevert årsregnskap fra 2021.

Det er ikke krav til at årsregnskapet m.v. som sendes til Regnskapsregisteret er undertegnet. Kontrollen på at dette er utført ligger hos revisor/enhetens øverste organ. Sikkerheten ivaretas ved at innsender har rolle/rettighet for innsending av årsregnskapet via Altinn, og ved at det bekreftes at årsregnskapet er fastsatt av kompetent organ.

Brønnøysundregistrene, 10.08.2022



Organisasjonsnr: 989 271 687
PLUSS-ØKONOMI AS

RESULTATREGNSKAP

Beløp i: NOK	Note	2021	2020
RESULTATREGNSKAP			
Inntekter			
Salgsinntekt		21 123 500	24 350 394
Annen driftsinntekt		440 811	104 638
Sum inntekter		21 564 310	24 455 032
Kostnader			
Varekostnad		276 961	476 299
Lønnskostnad	1	16 597 579	17 838 617
Avskrivning på varige driftsmidler	2	238 312	268 750
Annen driftskostnad		5 003 504	4 525 722
Sum kostnader		22 116 357	23 109 388
Driftsresultat		-552 047	1 345 645
Finansinntekter og finanskostnader			
Inntekt på investering i datterselskap	3	600 000	800 000
Annen renteinntekt		49 062	48 770
Annen finansinntekt		5 206	4 546
Sum finansinntekter		654 268	853 316
Annen rentekostnad		24 141	39 501
Annen finanskostnad		7 243	6 456
Sum finanskostnader		31 384	45 957
Netto finans		622 884	807 359
Ordinært resultat før skattekostnad			
Skattekostnad på ordinært resultat	4	-1 084	298 893
Ordinært resultat etter skattekostnad		71 921	1 854 111
Årsresultat		71 921	1 854 111
Årsresultat etter minoritetsinteresser		71 921	1 854 111
Overføringer og disponeringer			
Ordinært utbytte			600 000
Overføringer annen egenkapital	5	71 921	1 254 111
Sum overføringer og disponeringer		71 921	1 854 111





Organisasjonsnr: 989 271 687
PLUSS-ØKONOMI AS

BALANSE

Beløp i: NOK	Note	2021	2020
BALANSE - EIENDELER			
Anleggsmidler			
Immaterielle eiendeler			
Utsatt skattefordel	4	88 630	87 546
Sum immaterielle eiendeler		88 630	87 546
Varige driftsmidler			
Driftsløsøre, inventar, verktøy, kontorm.	2	441 308	639 950
Sum varige driftsmidler		441 308	639 950
Finansielle anleggsmidler			
Investering i annet foretak i samme konsern	3	5 187 626	4 293 568
Sum finansielle anleggsmidler		5 187 626	4 293 568
Sum anleggsmidler		5 717 564	5 021 064
Omløpsmidler			
Varer			
Fordringer			
Kundefordringer		3 048 072	2 860 971
Andre kortsiktige fordringer		399 954	245 942
Konsernfordringer	3	600 000	800 000
Sum fordringer		4 048 027	3 906 912
Investeringer			
Andre markedsbaserte finansielle instrumenter			1 166 796
Sum investeringer			1 166 796
Bankinnskudd, kontanter og lignende			
Bankinnskudd, kontanter o. l.	6,7	2 367 141	3 988 003
Sum bankinnskudd, kontanter og lignende		2 367 141	3 988 003
Sum omløpsmidler		6 415 168	9 061 711
SUM EIENDELER		12 132 732	14 082 776
BALANSE - EGENKAPITAL OG GJELD			



Egenkapital			
Innskutt egenkapital			
Aksjekapital	5	2 415 450	2 415 450
Overkurs	5	358 450	358 450
Annen innskutt egenkapital	5	244 761	244 761
Sum innskutt egenkapital		3 018 661	3 018 661
Opptjent egenkapital			
Annen egenkapital	5	3 615 050	3 543 129
Sum opptjent egenkapital		3 615 050	3 543 129
Sum egenkapital		6 633 711	6 561 790
Gjeld			
Langsiktig gjeld			
Annen langsiktig gjeld			
Gjeld til			
kredittinstitusjoner	6	656 944	1 167 437
Langsiktig konserngjeld	3	769 796	935 499
Sum annen langsiktig gjeld		1 426 740	2 102 936
Sum langsiktig gjeld		1 426 740	2 102 936
Kortsiktig gjeld			
Leverandørgjeld		70 014	181 436
Betalbar skatt	4		320 910
Skyldig offentlige avgifter		1 932 784	2 451 104
Utbytte			600 000
Annen kortsiktig gjeld		2 069 483	1 864 600
Sum kortsiktig gjeld		4 072 281	5 418 050
Sum gjeld		5 499 021	7 520 986
SUM EGENKAPITAL OG GJELD		12 132 732	14 082 776



Organisasjonsnr: 989 271 687
PLUSS-ØKONOMI AS

NOTEOPPLYSNINGER - SELSKAP - alle poster oppgitt i hele tall

Note

Antall årsverk i regnskapsåret
23.00

<u>Sum</u>	<u>Beløp</u>
<u>Balanseført verdi 31.12.</u>	<u>Varige driftsmidler Immaterielle eiend.</u>

Konsernregnskap

Morselskapet sitt navn

Forretningskontor for morselskapet

Begrunnelse for at datterselskap er utelatt fra konsolideringen

Konsern, tilknyttet selskap m.v. - fordringer og gjeld

Fordringer

<u>Samlet beløp - tilknyttet selskap</u>	<u>Årets</u>	<u>Fjorårets</u>
--	--------------	------------------

<u>Samlet beløp - foretak i samme konsern</u>	<u>Årets</u>	<u>Fjorårets</u>
---	--------------	------------------

<u>Samlet beløp - foretak i samme konsern</u>	<u>Årets</u>	<u>Fjorårets</u>
---	--------------	------------------

<u>Samlet beløp - felles kontrollert virksomhet</u>	<u>Årets</u>	<u>Fjorårets</u>
---	--------------	------------------

<u>Pantstillelse</u>	<u>Beløp</u>
----------------------	--------------

<u>Beholdning av egne aksjer</u>	<u>Antall</u>	<u>Pålydende</u>	<u>Andel av aksjek.</u>
----------------------------------	---------------	------------------	-------------------------



Note

Lån og sikkerhetsstillelse til medlemmer

Er det gitt lån eller sikkerhetsstillelse til ledende personer: Nei

Opplysninger om:

Medlemmer av:

Mer om lån og sikkerhetsstillelse

Note

Noteopplysninger ut over minimumskravene for små foretak

Fullstendige noteopplysninger fremkommer av vedlagte PDF-dokument



**Årsregnskap 2021
for
Pluss-Økonomi AS**

Organisasjonsnr. 989271687

Utarbeidet av:

Pluss-Økonomi AS
Autorisert regnskapsførerselskap
Postboks 2583
4678 KRISTIANSAND S
Organisasjonsnr. 989271687



Pluss-Økonomi AS

Resultatregnskap

	Note	2021	2020
DRIFTSINNTEKTER OG DRIFTSKOSTNADER			
Driftsinntekter			
Salgsinntekt		21 123 500	24 350 394
Annen driftsinntekt		440 811	104 638
Sum driftsinntekter		21 564 310	24 455 032
Driftskostnader			
Varekostnad		276 961	476 299
Lønnskostnad	1	16 597 579	17 838 617
Avskrivning på varige driftsmidler	2	238 313	268 750
Annen driftskostnad		5 003 504	4 525 722
Sum driftskostnader		22 116 357	23 109 388
DRIFTSRESULTAT		-552 047	1 345 645
FINANSINNTEKTER OG FINANSKOSTNADER			
Finansinntekter			
Inntekt på investering i datterselskap	3	600 000	800 000
Annen renteinntekt		49 062	48 770
Annen finansinntekt		5 206	4 546
Sum finansinntekter		654 268	853 316
Finanskostnader			
Annen rentekostnad		24 141	39 501
Annen finanskostnad		7 243	6 456
Sum finanskostnader		31 384	45 957
NETTO FINANSPOSTER		622 884	807 359
ORDINÆRT RES. FØR SKATTEKOSTNAD		70 837	2 153 004
Skattekostnad på ordinært resultat	4	-1 084	298 893
ORDINÆRT RESULTAT		71 921	1 854 111
ÅRSRESULTAT		71 921	1 854 111
OVERF. OG DISPONERINGER			
Avsatt til ordinært utbytte		0	600 000
Overføringer annen egenkapital	5	71 921	1 254 111
SUM OVERF. OG DISP.		71 921	1 854 111



Pluss-Økonomi AS

Balanse pr. 31.12.2021

	Note	31.12.2021	31.12.2020
EIENDELER			
ANLEGGSMIDLER			
Immaterielle eiendeler			
Utsatt skattefordel	4	88 630	87 546
Sum immaterielle eiendeler		88 630	87 546
Varige driftsmidler			
Driftsløsøre, inventar, verktøy, kontorm.	2	441 308	639 950
Sum varige driftsmidler		441 308	639 950
Finansielle anleggsmidler			
Investeringer i foretak i samme konsern	3	5 187 626	4 293 568
Sum finansielle anleggsmidler		5 187 626	4 293 568
SUM ANLEGGSMIDLER		5 717 564	5 021 064
OMLØPSMIDLER			
Fordringer			
Kundefordringer		3 048 072	2 860 971
Fordringer på konsernselskap	3	600 000	800 000
Andre kortsiktige fordringer		399 954	245 942
Sum fordringer		4 048 027	3 906 912
Investeringer			
Andre markedsbaserte finansielle instr.		0	1 166 796
Sum investeringer		0	1 166 796
Bankinnskudd, kontanter o.l.	6,7	2 367 141	3 988 003
SUM OMLØPSMIDLER		6 415 168	9 061 711
SUM EIENDELER		12 132 732	14 082 776




Pluss-Økonomi AS

Balanse pr. 31.12.2021

	Note	31.12.2021	31.12.2020
EGENKAPITAL OG GJELD			
EGENKAPITAL			
Innskutt egenkapital			
Aksjekapital	5	2 415 450	2 415 450
Overkurs	5	358 450	358 450
Annen innskutt egenkapital	5	244 761	244 761
Sum innskutt egenkapital		3 018 661	3 018 661
Opptjent egenkapital			
Annen egenkapital	5	3 615 050	3 543 129
Sum opptjent egenkapital		3 615 050	3 543 129
SUM EGENKAPITAL		6 633 711	6 561 790
GJELD			
LANGSIKTIG GJELD			
Annen langsiktig gjeld			
Gjeld til kredittinstitusjoner	6	656 944	1 167 437
Langsiktig gjeld til konsernselskap	3	769 796	935 499
Sum annen langsiktig gjeld		1 426 740	2 102 936
SUM LANGSIKTIG GJELD		1 426 740	2 102 936
KORTSIKTIG GJELD			
Leverandørgjeld		70 014	181 436
Betalbar skatt	4	0	320 910
Skyldig offentlige avgifter		1 932 784	2 451 104
Utbytte		0	600 000
Annen kortsiktig gjeld		2 069 483	1 864 600
SUM KORTSIKTIG GJELD		4 072 281	5 418 050
SUM GJELD		5 499 021	7 520 986
SUM EGENKAPITAL OG GJELD		12 132 732	14 082 776


Kristiansand, den 30. mai 2022



Jan Rune Andås
Styrets leder



Nina Stray Kostøl
Daglig leder




Svein Magne Thorbjørnsen
Styremedlem



Gunnar Skaar
Styremedlem



Dagfinn Holtan
Styremedlem



Kjersti Skåla Thorbjørnsen
Styremedlem



Pluss-Økonomi AS

Noter 2021

Regnskapsprinsipper:

Årsregnskapet er satt opp i samsvar med regnskapslovens bestemmelser og god regnskapsskikk for små foretak.

Salgsinntekter

Inntektsføring ved salg av varer skjer på leveringstidspunktet. Tjenester inntektsføres i takt med utførelsen.

Klassifisering og vurdering av balanseposter

Omløpsmidler og kortsiktig gjeld omfatter poster som forfaller til betaling innen ett år etter balansedagen, samt poster som knytter seg til varekretsløpet. Øvrige poster er klassifisert som anleggsmiddel/langsiktig gjeld.

Omløpsmidler vurderes til laveste av anskaffelseskost og virkelig verdi. Kortsiktig gjeld balanseføres til nominelt beløp på etableringstidspunktet.

Anleggsmidler vurderes til anskaffelseskost, men nedskrives til virkelig verdi ved verdifall som ikke forventes å være forbigående. Anleggsmidler med begrenset økonomisk levetid avskrives planmessig. Langsiktig gjeld balanseføres til nominelt beløp på etableringstidspunktet.

Fordringer

Kundefordringer og andre fordringer er oppført i balansen til pålydende etter fradrag for avsetning til forventet tap. Avsetning til tap gjøres på grunnlag av individuelle vurderinger av de enkelte fordringene. I tillegg gjøres det for øvrige kundefordringer en uspesifisert avsetning for å dekke antatt tap.

Varige driftsmidler

Varige driftsmidler balanseføres og avskrives over driftsmidlets forventede økonomiske levetid. Direkte vedlikehold av driftsmidler kostnadsføres løpende under driftskostnader, mens påkostninger eller forbedringer tillegges driftsmidlets kostpris og avskrives i takt med driftsmidlet. Dersom gjenvinnbart beløp av driftsmiddelet er lavere enn balanseført verdi foretas nedskrivning til gjenvinnbart beløp. Gjenvinnbart beløp er det høyeste av netto salgsverdi og verdi i bruk. Verdi i bruk er nåverdien av de fremtidige kontantstrømmene som eiendelen vil generere.

Skatter

Skattekostnaden i resultatregnskapet omfatter både periodens betalbare skatt og endring i utsatt skatt. Utsatt skatt er beregnet med 22% på grunnlag av de midlertidige forskjeller som eksisterer mellom regnskapsmessige og skattemessige verdier, samt ligningsmessig underskudd til fremføring ved utgangen av regnskapsåret. Skatteøkende og skattereduserende midlertidige forskjeller som reverserer eller kan reversere i samme periode er utlignet og nettoført. Netto utsatt skattefordel balanseføres i den grad det er sannsynlig at denne kan bli nyttiggjort.

Finansinvesteringer

Datterselskap vurderes etter kostmetoden i selskapsregnskapet. Investeringen er vurdert til anskaffelseskost for aksjene med mindre nedskrivning har vært nødvendig. Det er foretatt nedskrivning til virkelig verdi når verdifall skyldes årsaker som ikke kan antas å være forbigående og det må anses nødvendig etter god regnskapsskikk. Nedskrivninger er reversert når grunnlaget for nedskrivning ikke lenger er til stede.

Utbytte og andre utdelinger er inntektsført samme år som det er avsatt i datterselskap. Overstiger utbytte andel av tilbakeholdt resultat etter kjøpet, representerer den overskytende del tilbakebetaling av investert kapital, og utdelingene er fratrukket investeringens verdi i balansen.



Pluss-Økonomi AS

Noter 2021

Note 1 - Lønnskostnader etc

Selskapet har hatt 23 årsverk i regnskapsåret.

Spesifikasjon av lønnskostnader	I år	I fjor
Lønn	13 340 228	15 099 544
Arbeidsgiveravgift	2 024 377	2 160 709
Pensjonskostnader	606 608	637 812
Andre lønnsrelaterte ytelser	727 467	40 552
Totalt	16 597 579	17 838 617

Note 2 - Varige driftsmidler

	Driftsløsøre, inventar, verktøy, kontorm.
Anskaffelseskost pr. 1/1	1 672 461
+ Tilgang	39 670
Anskaffelseskost pr. 31/12	1 712 131
Akk. av/nedskr. pr 1/1	1 032 511
+ Ordinære avskrivninger	238 313
Akk. av/nedskr. pr. 31/12	1 270 823
Balanseført verdi pr 31/12	441 308
Procentsats for ord. avskr.	20-33

Note 3 - Investeringer i foretak i samme konsern

Selskapet kommer inn under reglene om små selskaper, definert i regnskapslovens §1-6, og har med hjemmel i regnskapslovens §3-2, 3. ledd unnlatt å utarbeide konsernregnskap.

Datterselskapene, de tilknyttede selskapene og de felles kontrollerte virksomhetene er ikke bokført i regnskapet etter egenkapitalmetoden, men etter kostmetoden.

Selskapet har følgende datterselskaper:

Datterselskap:	Eierandel	Arsresultat	EK 31.12.
PLUSS-ØKONOMI NUMERIS AS	100%	743.042	1.572.026

Konsernfordringer og -gjeld:

Gruppe i balansen:	Pr 31.12.	Pr 01.01.
Kortsiktige fordringer	600 000	800 000
Langsiktig gjeld	769 796	935 499



Pluss-Økonomi AS

Noter 2021

Note 4 - Skattekostnad

Spesifikasjon av årets skattegrunnlag:	2021	
Resultat før skattekostnader		70 837
Permanente og andre forskjeller		-597 460
Endring i midlertidige forskjeller		4 928
Mottatt konsernbidrag		521 695
Inntekt		0
	2021	2020
Betalbar skatt	0	320 910
Endring i utsatt skatt og utsatt skattefordel	-1 084	-22 017
Samlede ordinære skattekostnader	-1 084	298 893

Midlertidige forskjeller og balanseført utsatt skatt

	2021	2020
+ Driftsmidler inkl. goodwill	-305 695	-256 003
+ Utestående fordringer	-97 172	-141 936
Sum negative skatteøkende forskjeller	402 867	397 939

Grunnlag for beregning av utsatt skatt / skattefordel	-402 867	-397 939
Balanseført utsatt skattefordel	88 630	87 546

Note 5 - Egenkapital

	Aksjekapital	Overkurs	Annen innkutt egenkapital	Annen egenkapital	Sum egenkapital
Pr 1.1	2 415 450	358 450	244 761	3 543 129	6 561 790
Årets resultat				71 921	71 921
Pr 31.12	2 415 450	358 450	244 761	3 615 050	6 633 711

Note 6 - Gjeld til kredittinstitusjoner

Gjeldspost med forfall senere enn 5 år fra balansedagen utgjør pr 31.12. i år kr 0 og pr 31.12. i fjor kr 0.

Pantsettelser	I år	I fjor
Gjeld sikret med pant	656 944	1 167 437
Pantsatte eiendeler:		
Kundefordringer	2 908 072	2 684 971
Driftsmidler	441 308	639 950
Sum pantsatte eiendeler	3 589 380	3 884 022



Pluss-Økonomi AS

Noter 2021

Garantiansvar, kausjoner mv

Husleegaranti	861.706	861.706
---------------	---------	---------

Pantsatte eiendeler som sikkerhet for dette:

Bankinnskudd	914 052	905 450
Sum pantsatte eiendeler	914 052	905 450

Note 7 - Bankinnskudd, kontanter o.l.

Skattetrekkinnskudd utgjør pr 31.12. i år kr 643 159 og utgjorde pr 31.12. i fjor kr 732 618.



Til generalforsamlingen i
Pluss-økonomi AS

Revisjon Sør AS
Henrik Wergelandsgate 27
4612 Kristiansand
TLF 38 12 38 60

www.revisjonsor.no
post@revisjonsor.no

Org. nr. 943 708 428 MVA
Foretaksregisteret

Godkjent revisjonsselskap
Autorisert regnskapsførerselskap
Medlem av Den norske Revisorforening

UAVHENGIG REVISORS BERETNING FOR 2021

Konklusjon

Vi har revidert Pluss-økonomi AS sitt årsregnskap som viser et overskudd på kr 71.921. Årsregnskapet består av balanse per 31. desember 2021 og resultatregnskap for regnskapsåret avsluttet per denne datoen og noter til årsregnskapet, herunder et sammendrag av viktige regnskapsprinsipper.

Etter vår mening

- oppfyller årsregnskapet gjeldende lovkrav, og
- gir årsregnskapet et rettviseende bilde av selskapets finansielle stilling per 31. desember 2021 og av dets resultat for regnskapsåret avsluttet per denne datoen i samsvar med regnskapslovens regler og god regnskapskikk i Norge.

Grunnlag for konklusjonen

Vi har gjennomført revisjonen i samsvar med de internasjonale revisjonsstandardene International Standards on Auditing (ISA-ene). Våre oppgaver og plikter i henhold til disse standardene er beskrevet nedenfor under *Revisors oppgaver og plikter ved revisjonen av årsregnskapet*. Vi er uavhengige av selskapet slik det kreves i lov, forskrift og International Code of Ethics for Professional Accountants (inkludert internasjonale uavhengighetsstandarder) utstedt av the International Ethics Standards Board for Accountants (IESBA-reglene), og vi har overholdt våre øvrige etiske forpliktelser i samsvar med disse kravene. Innhentet revisjonsbevis er etter vår vurdering tilstrekkelig og hensiktsmessig som grunnlag for vår konklusjon.

Ledelsens ansvar for årsregnskapet

Ledelsen (styret og daglig leder) er ansvarlig for å utarbeide årsregnskapet og for at det gir et rettviseende bilde i samsvar med regnskapslovens regler og god regnskapskikk i Norge. Ledelsen er også ansvarlig for slik intern kontroll som den finner nødvendig for å kunne utarbeide et årsregnskap som ikke inneholder vesentlig feilinformasjon, verken som følge av misligheter eller utilsiktede feil.

Ved utarbeidelsen av årsregnskapet må ledelsen ta standpunkt til selskapets evne til fortsatt drift og opplyse om forhold av betydning for fortsatt drift. Forutsetningen om fortsatt drift skal legges til grunn for årsregnskapet så lenge det ikke er sannsynlig at virksomheten vil bli avvirket.

Revisors oppgaver og plikter ved revisjonen av årsregnskapet

Vårt mål er å oppnå betryggende sikkerhet for at årsregnskapet som helhet ikke inneholder vesentlig feilinformasjon, verken som følge av misligheter eller utilsiktede feil, og å avgi en revisjonsberetning som inneholder vår konklusjon. Betryggende sikkerhet er en høy grad av sikkerhet, men ingen garanti for at en revisjon utført i samsvar med ISA-ene, alltid vil avdekke vesentlig feilinformasjon som eksisterer. Feilinformasjon kan oppstå som følge av misligheter eller utilsiktede feil. Feilinformasjon blir vurdert som vesentlig dersom den enkeltvis eller samlet med rimelighet kan forventes å påvirke økonomiske beslutninger som brukerne foretar basert på årsregnskapet.



Revisors beretning 2021 for Pluss-økonomi AS

For videre beskrivelse av revisors oppgaver og plikter vises det til <https://revisorforeningen.no/revisjonsberetninger>

Kristiansand, 30.mai 2022

Revisjon Sør AS

Ole Martin Omdal
Statsautorisert revisor