



ÅRSREGNSKAPET FOR REGNSKAPSÅRET 2018 - GENERELL INFORMASJON

Enheten

Organisasjonsnummer: 913 913 841
Organisasjonsform: Aksjeselskap
Foretaksnavn: ADVANZIA HOLDING AS
Forretningsadresse: c/o Kistefos AS
Dokkveien 1
0250 OSLO

Regnskapsår

Årsregnskapets periode: 01.01.2018 - 31.12.2018

Konsern

Morselskap i konsern: Nei

Regnskapsregler

Regler for små foretak benyttet: Ja
Benyttet ved utarbeidelsen av årsregnskapet til selskapet: Regnskapslovens alminnelige regler

Årsregnskapet fastsatt av kompetent organ

Bekreftet av representant for selskapet: Gaute Marstein
Dato for fastsettelse av årsregnskapet: 12.06.2019

Grunnlag for avgivelse

År 2018: Årsregnskapet er elektronisk innlevert
År 2017: Tall er hentet fra elektronisk innlevert årsregnskap fra 2018

Det er ikke krav til at årsregnskapet m.v. som sendes til Regnskapsregisteret er undertegnet. Kontrollen på at dette er utført ligger hos revisor/enhetens øverste organ. Sikkerheten ivaretas ved at innsender har rolle/rettighet for innsending av årsregnskapet via Altinn, og ved at det bekreftes at årsregnskapet er fastsatt av kompetent organ.

Brønnøysundregistrene, 19.08.2020



Resultatregnskap

Beløp i: NOK	Note	2018	2017
RESULTATREGNSKAP			
Kostnader			
Annen driftskostnad	3	186 679	105 338
Sum kostnader		186 679	105 338
Driftsresultat		-186 679	-105 338
Finansinntekter og finanskostnader			
Renteinntekt fra foretak i samme konsern		17 997 011	20 368 518
Annen renteinntekt		9 148	12 278
Annen finansinntekt		264	377 920
Sum finansinntekter		18 006 423	20 758 716
Rentekostnad til foretak i samme konsern		1 972 000	1 058 248
Annen rentekostnad		18 081 383	21 225 833
Annen finanskostnad		2 451 945	7 050 770
Sum finanskostnader		22 505 328	29 334 851
Netto finans		-4 498 906	-8 576 135
Ordinært resultat før skattekostnad		-4 685 585	-8 681 474
Skattekostnad på ordinært resultat	1	-1 023 407	-1 994 012
Ordinært resultat etter skattekostnad		-3 662 178	-6 687 462
Årsresultat		-3 662 178	-6 687 462
Årsresultat etter minoritetsinteresser		-3 662 178	-6 687 462
Totalresultat		-3 662 178	-6 687 462
Overføringer og disponeringer			
Udekket tap		-3 662 178	-6 687 462
Sum overføringer og disponeringer		-3 662 178	-6 687 462



Balanse

Beløp i: NOK	Note	2018	2017
BALANSE - EIENDELER			
Anleggsmidler			
Immaterielle eiendeler			
Utsatt skattefordel	1	1 194 362	3 108 058
Sum immaterielle eiendeler		1 194 362	3 108 058
Finansielle anleggsmidler			
Lån til foretak i samme konsern		500 165 750	332 668 739
Sum finansielle anleggsmidler		500 165 750	332 668 739
Sum anleggsmidler		501 360 112	335 776 797
Omløpsmidler			
Varer			
Fordringer			
Andre fordringer		1 718 718	2 960 341
Konsernfordringer		29 901 670	
Sum fordringer		31 620 388	2 960 341
Bankinnskudd, kontanter og lignende			
Bankinnskudd, kontanter og lignende		11 577 698	11 670 176
Sum bankinnskudd, kontanter og lignende		11 577 698	11 670 176
Sum omløpsmidler		43 198 085	14 630 517
SUM EIENDELER		544 558 197	350 407 313
BALANSE - EGENKAPITAL OG GJELD			
Egenkapital			
Innskutt egenkapital			
Selskapskapital	2	30 000	30 000
Annen innskutt egenkapital		317 119	
Sum innskutt egenkapital		347 119	30 000



Balanse

Beløp i: NOK	Note	2018	2017
Opptjent egenkapital			
Udekket tap			10 215 256
Sum opptjent egenkapital			-10 215 256
Sum egenkapital	2	347 119	-10 185 256
Gjeld			
Langsiktig gjeld			
Annen langsiktig gjeld			
Gjeld til kredittinstitusjoner		450 000 000	300 000 000
Øvrig langsiktig gjeld		79 591 053	60 059 236
Sum annen langsiktig gjeld	4	529 591 053	360 059 236
Sum langsiktig gjeld		529 591 053	360 059 236
Kortsiktig gjeld			
Kortsiktig konserngjeld		12 770 014	
Annen kortsiktig gjeld		1 850 011	533 333
Sum kortsiktig gjeld		14 620 025	533 333
Sum gjeld		544 211 078	360 592 570
SUM EGENKAPITAL OG GJELD		544 558 197	350 407 313



RSM Norge AS

Til generalforsamlingen i Advanzia Holding AS

Filipstad Brygge 1, 0252 Oslo
Pb 1312 Vika, 0112 Oslo
Org.nr: 982 316 588 MVA

T +47 23 1142 00
F +47 23 1142 01

www.rsmnorge.no

Uavhengig revisors beretning

Uttalelse om revisjonen av årsregnskapet

Konklusjon

Vi har revidert Advanzia Holding AS' årsregnskap som viser et underskudd på kr 3 662 178. Årsregnskapet består av balanse per 31. desember 2018, resultatregnskap for regnskapsåret avsluttet per denne datoen og noter til årsregnskapet, herunder et sammendrag av viktige regnskapsprinsipper.

Etter vår mening er det medfølgende årsregnskapet avgitt i samsvar med lov og forskrifter og gir et rettvise bilde av selskapets finansielle stilling per 31. desember 2018, og av dets resultater for regnskapsåret avsluttet per denne datoen i samsvar med regnskapslovens regler og god regnskapsskikk i Norge.

Grunnlag for konklusjonen

Vi har gjennomført revisjonen i samsvar med lov, forskrift og god revisjonsskikk i Norge, herunder de internasjonale revisjonsstandardene International Standards on Auditing (ISA-ene). Våre oppgaver og plikter i henhold til disse standardene er beskrevet i Revisors oppgaver og plikter ved revisjon av årsregnskapet. Vi er uavhengige av selskapet slik det kreves i lov og forskrift, og har overholdt våre øvrige etiske forpliktelser i samsvar med disse kravene. Etter vår oppfatning er innhentet revisjonsbevis tilstrekkelig og hensiktsmessig som grunnlag for vår konklusjon.

Styrets ansvar for årsregnskapet

Styret (ledelsen) er ansvarlig for å utarbeide årsregnskapet i samsvar med lov og forskrifter, herunder for at det gir et rettvise bilde i samsvar med regnskapslovens regler og god regnskapsskikk i Norge. Ledelsen er også ansvarlig for slik internkontroll som den finner nødvendig for å kunne utarbeide et årsregnskap som ikke inneholder vesentlig feilinformasjon, verken som følge av misligheter eller utilsiktede feil.

Ved utarbeidelsen av årsregnskapet må ledelsen ta standpunkt til selskapets evne til fortsatt drift og opplyse om forhold av betydning for fortsatt drift. Forutsetningen om fortsatt drift skal legges til grunn for årsregnskapet så lenge det ikke er sannsynlig at virksomheten vil bli avvirket.

Revisors oppgaver og plikter ved revisjonen av årsregnskapet

Vårt mål med revisjonen er å oppnå betryggende sikkerhet for at årsregnskapet som helhet ikke inneholder vesentlig feilinformasjon, verken som følge av misligheter eller utilsiktede feil, og å avgi en revisjonsberetning som inneholder vår konklusjon. Betyggende sikkerhet er en høy grad av sikkerhet, men ingen garanti for at en revisjon utført i samsvar med lov, forskrift og god revisjonsskikk i Norge, herunder ISA-ene, alltid vil avdekke vesentlig feilinformasjon som eksisterer. Feilinformasjon kan oppstå som følge av misligheter eller utilsiktede feil. Feilinformasjon blir vurdert som vesentlig dersom den enkeltvis eller samlet med rimelighet kan forventes å påvirke økonomiske beslutninger som brukerne foretar basert på årsregnskapet.

For videre beskrivelse av revisors oppgaver og plikter vises det til:

<https://revisorforeningen.no/revisjonsberetninger>

THE POWER OF BEING UNDERSTOOD
AUDIT | TAX | CONSULTING

RSM Norge AS is a member of the RSM network and trades as RSM. RSM is the trading name used by the members of the RSM network. Each member of the RSM network is an independent accounting and consulting firm which practices in its own right. The RSM network is not itself a separate legal entity in any jurisdiction.

RSM Norge AS er medlem av / is a member of Den norske Revisorforening.

Perrineo Dokumentnr000001-CAOUH-KS66C-WINSK-PMGJO-YFCPO-353MY



Revisors beretning 2018 for Advanzia Holding AS



Uttalelse om andre lovmessige krav

Konklusjon om registrering og dokumentasjon

Basert på vår revisjon av årsregnskapet som beskrevet ovenfor, og kontrollhandlinger vi har funnet nødvendig i henhold til internasjonal standard for attestasjonsoppdrag (ISAE) 3000 «Attestasjonsoppdrag som ikke er revisjon eller forenklet revisorkontroll av historisk finansiell informasjon», mener vi at ledelsen har oppfylt sin plikt til å sørge for ordentlig og oversiktlig registrering og dokumentasjon av selskapets regnskapsopplysninger i samsvar med lov og god bokføringskikk i Norge.

Oslo, 12. juni 2019
RSM Norge AS

Anders Magnus Løvaas
Statsautorisert revisor
(elektronisk signert)

Pennneo Dokumentnøkkel: CA0UH-KS6GC-WINSK-FMGJQ-YFCPO-353MY



PENNEO

*Signaturene i dette dokumentet er juridisk bindende. Dokument signert med "Penneo"™ - sikker digital signatur.
De signerende parter sin identitet er registrert, og er listet nedenfor.*

"Med min signatur bekrefter jeg alle datoer og innholdet i dette dokument."

Anders Magnus Løvaas

Partner

Serienummer: 9578-5995-4-87811

IP: 62.148.xxx.xxx

2019-06-17 07:41:55Z



Penneo Dokumentnøkkel: QACUJHKS6GO-WIIN5K-PMIGJQ-YFCPO-3S3NY7

Dokumentet er signert digitalt, med **Penneo.com**. Alle digitale signatur-data i dokumentet er sikret og validert av den datamaskin-utregnede hash-verdien av det opprinnelige dokument. Dokumentet er låst og tids-stemplet med et sertifikat fra en betrodd tredjepart. All kryptografisk bevis er integrert i denne PDF, for fremtidig validering (hvis nødvendig).

Hvordan bekrefter at dette dokumentet er originalen?


Dokumentet er beskyttet av ett Adobe CDS sertifikat. Når du åpner dokumentet i

Adobe Reader, skal du kunne se at dokumentet er sertifisert av **Penneo e-signature service** <penneo@penneo.com>. Dette garanterer at innholdet i dokumentet ikke har blitt endret.

Det er lett å kontrollere de kryptografiske beviser som er lokalisert inne i dokumentet, med Penneo validator - <https://penneo.com/validate>



Årsregnskap 2018
Avanzia Holding AS



Resultat

Balanse

Noter



Advanzia Holding AS

Resultatregnskap

Driftsinntekter og driftskostnader	Note	2018	2017
Annen driftskostnad	3	186 679	105 338
Sum driftskostnader		186 679	105 338
Driftsresultat		-186 679	-105 338
Finansinntekter og finanskostnader			
Renteinntekt fra foretak i samme konsern		17 997 011	20 368 518
Annen renteinntekt		9 148	12 278
Annen finansinntekt		264	377 920
Rentekostnad til foretak i samme konsern		1 972 000	1 058 248
Annen rentekostnad		18 081 383	21 225 833
Annen finanskostnad		2 451 945	7 050 770
Resultat av finansposter		-4 498 906	-8 576 135
Ordinært resultat før skattekostnad		-4 685 585	-8 681 474
Skattekostnad	1	-1 023 407	-1 994 012
Arsresultat		-3 662 178	-6 687 462
Overføringer			
Overført til udekket tap		3 662 178	6 687 462
Sum overføringer		-3 662 178	-6 687 462



Advanzia Holding AS

Balanse

Eiendeler	Note	2018	2017
Anleggsmidler			
Utsatt skattefordel	1	1 194 362	3 108 058
Lån til foretak i samme konsern		500 165 750	332 668 739
Sum anleggsmidler		501 360 112	335 776 797
Omløpsmidler			
Bankinnskudd, kontanter o.l.		11 577 698	11 670 176
Andre kortsiktige fordringer		1 718 718	2 960 341
Fordring på selskap i samme konsern		29 901 670	0
Sum omløpsmidler		43 198 085	14 630 517
Sum eiendeler		544 558 197	350 407 313




Advanzia Holding AS

Balanse


	Note	2018	2017
Egenkapital og gjeld			
Innskutt egenkapital			
Aksjekapital	2	30 000	30 000
Annen innskutt egenkapital		317 119	0
Sum innskutt egenkapital		347 119	30 000
Opptjent egenkapital			
Udekket tap		0	-10 215 256
Sum opptjent egenkapital		0	-10 215 256
Sum egenkapital	2	347 119	-10 185 256
Annen langsiktig gjeld			
Gjeld til kredittinstitusjoner		450 000 000	300 000 000
Gjeld til selskap i samme konsern		79 591 053	60 059 236
Sum annen langsiktig gjeld	4	529 591 053	360 059 236
Kortsiktig gjeld			
Annen kortsiktig gjeld		1 850 011	533 333
Gjeld til selskap i samme konsern		12 770 014	0
Sum kortsiktig gjeld		14 620 025	533 333
Sum gjeld		544 211 078	360 592 570
Sum egenkapital og gjeld		544 558 197	350 407 313

Oslo 12/6-2019

Styret i Advanzia Holding AS



Bengt Arve Rem
styreleder



Nishant Bhavik Vicky Fafalia
styremedlem



Advanzia Holding AS

REGNSKAPSPRINSIPPER

Årsregnskapet er satt opp i samsvar med regnskapsloven og god regnskapskikk for små foretak. De viktigste regnskapsprinsipper er beskrevet nedenfor.

Hovedregel for vurdering og klassifisering av eiendeler og gjeld

Eiendeler bestemt til varig eie eller bruk er klassifisert som anleggsmidler. Andre eiendeler er klassifisert som omløpsmidler. Fordringer som skal tilbakebetales innen et år er uansett klassifisert som omløpsmidler.

Fordringer

Andre fordringer oppføres til pålydende etter fradrag for avsetninger til forventet tap. Avsetninger til tap gjøres på grunnlag av individuelle vurderinger av de enkelte fordringer.

Skatter

Skatter kostnadsføres når de påløper, det vil si at skattekostnaden er knyttet til det regnskapsmessige resultat før skatt. Ved bruk av egenkapitalmetoden som vurderingsprinsipp for eierandeler i selskaper som er egne skattesubjekter, er resultatandelen allerede fratrukket skatt.

Skattekostnaden består av betalbar skatt (skatt på årets skattepliktige inntekt) og endring i netto utsatt skatt. Skattekostnaden fordeles på ordinært resultat og resultat av ekstraordinære poster i henhold til skattegrunnlaget. Utsatt skatt i balansen beregnes på grunnlag av midlertidige forskjeller mellom regnskapsmessige og skattemessige verdier. Utsatt skatt og utsatt skattefordel er presentert netto i balansen.

Renteinntekter

Renteinntekter inntektsføres i takt med opptjeningen.

Konsernregnskap

Regnskapet inngår i konsernregnskapet til Kistefos AS. Dette kan utleveres ved selskapets kontor, Dokkveien 1, Oslo.



Advanzia Holding AS

NOTER TIL REGNSKAPET**NOTE 1 - SKATTER**

Arets skattekostnad fremkommer slik:	2018	2017
Endring skattesats på klage på vedtak korrigert skatt	45 592	-
Endring skattesats på øvrig utsatt skattefordel	8 697	-1 048 610
Endring utsatt skatt/utsatt skattefordel	-1 077 697	-945 402
Arets skattekostnad	-1 023 408	-1 994 012

Betalbar skatt i årets skattekostnad fremkommer slik:	2018	2017
Ordinært resultat før skattekostnad	-4 685 585	-8 681 474
Permanente forskjeller	-53	-
Endring midlertidige forskjeller	1 241 622	4 050 770
Grunnlag betalbar skatt	-3 444 016	-4 630 704

Skatt	23 % / 24 %	-	-
Betalbar skatt på årets resultat		-	-

Utsatt skatt beregnes på grunnlag av de forskjeller som eksisterer ved utgangen av regnskapsåret mellom regnskapsmessige og skattemessige verdier.

Spesifikasjon av grunnlag for utsatt skatt/(utsatt skattefordel):	2018	2017	Endring
Aktiverte lånekostnader	1 718 718	2 960 341	1 241 624
Fremførbare skattemessige underskudd	-15 358 479	-11 914 463	3 444 017
Mottatt konsernbidrag	12 770 014	-	-
Grunnlag utsatt skatt/(utsatt skattefordel)	-869 747	-8 954 122	4 685 641
Anvendt skattesats:	22 %	23 %	
Utsatt skatt/(utsatt skattefordel)	-191 344	-2 059 448	1 077 697
Beregnet utsatt skatt/(utsatt skattefordel)	-191 344	-2 059 448	1 077 697
Endret skattesats på klage på vedtak korrigert skatt	-1 003 018	-1 048 610	-45 592
Bokført utsatt skatt/(utsatt skattefordel)	-1 194 362	-3 108 058	-1 913 696

NOTE 2 - EGENKAPITAL

	Aksjekapital	Udekket tap	Sum egenkapital
Pr. 1.1.	30 000	-10 215 256	-10 185 256
Arsresultat	-	-3 662 178	-3 662 178
Mottatt konsernbidrag	-	26 964 567	26 964 567
Avgitt konsernbidrag	-	-12 770 014	-12 770 014
Pr. 31.12.	30 000	317 119	347 119

Selskapets aksjekapital er kr 30 000 fordelt på 300 aksjer á kr 100. Alle aksjer har like rettigheter. Selskapet er et heleid datterselskap av Kistefos AS.

NOTE 3 - LØNNKOSTNADER, ANTALL ANSATTE, GODTGJØRELSE M.V.

Selskapet har ingen ansatte.
Det er ikke utbetalt godtgjørelse til adm. direktør eller styre.

Selskapet er ikke pliktig til å ha obligatorisk tjenstepensjonsordning etter lov om obligatorisk tjenstepensjon.

Honorar til revisor (inkl. mva)	
Lovpålagt revisjon	21 806
Andre tjenester	29 194
Sum	51 000

Note 4 - LANGSIKTIG GJELD

Selskapet har ingen gjeld som forfaller senere enn 5 år etter balansedagen.