



ÅRSREGNSKAPET FOR REGNSKAPSÅRET 2020 - GENERELL INFORMASJON

Enheten

Organisasjonsnummer: 974 443 821
Organisasjonsform: Aksjeselskap
Foretaksnavn: KOLBJØRN NILSSKOG AS
Forretningsadresse: Skjervstadvegen 13
8658 MOSJØEN

Regnskapsår

Årsregnskapets periode: 01.01.2020 - 31.12.2020

Konsern

Morselskap i konsern: Nei

Regnskapsregler

Regler for små foretak benyttet: Nei
Benyttet ved utarbeidelsen av årsregnskapet til selskapet: Regnskapslovens alminnelige regler

Årsregnskapet fastsatt av kompetent organ

Bekreftet av representant for selskapet: Marius Kroken
Dato for fastsettelse av årsregnskapet: 07.04.2021

Grunnlag for avgivelse

År 2020: Årsregnskapet er elektronisk innlevert
År 2019: Tall er hentet fra elektronisk innlevert årsregnskap fra 2020

Det er ikke krav til at årsregnskapet m.v. som sendes til Regnskapsregisteret er undertegnet. Kontrollen på at dette er utført ligger hos revisor/enhetens øverste organ. Sikkerheten ivaretas ved at innsender har rolle/rettighet for innsending av årsregnskapet via Altinn, og ved at det bekreftes at årsregnskapet er fastsatt av kompetent organ.

Brønnøysundregistrene, 15.06.2022



Resultatregnskap

Beløp i: NOK	Note	2020	2019
RESULTATREGNSKAP			
Inntekter			
Salgsinntekt		95 458 622	146 481 900
Annen driftsinntekt		-19 505 606	22 728 368
Sum inntekter		75 953 017	169 210 269
Kostnader			
Endring i beholdning av varer under tilvirkning og ferdig tilvirkede varer		-1 569 707	-840 635
Varekostnad	1	24 243 682	108 229 301
Lønnskostnad	2	28 620 107	32 562 963
Avskrivning på varige driftsmidler	3	6 687 095	6 183 789
Annen driftskostnad	2,3	14 642 766	29 106 817
Sum kostnader		72 623 944	175 242 234
Driftsresultat		3 329 072	-6 031 966
Finansinntekter og finanskostnader			
Annen renteinntekt		337	3
Annen finansinntekt		16 691	31 757
Sum finansinntekter		17 028	31 760
Annen rentekostnad		1 780 203	1 913 909
Annen finanskostnad		179 725	74 509
Sum finanskostnader		1 959 928	1 988 418
Netto finans		-1 942 900	-1 956 658
Ordinært resultat før skattekostnad		1 386 172	-7 988 624
Skattekostnad på ordinært resultat	3	307 086	-1 754 033
Ordinært resultat etter skattekostnad		1 079 086	-6 234 591
Årsresultat		1 079 086	-6 234 591
Årsresultat etter minoritetsinteresser		1 079 086	-6 234 591



Resultatregnskap

Beløp i: NOK	Note	2020	2019
Overføringer og disponeringer			
Udekket tap		1 079 086	-6 234 591
Sum overføringer og disponeringer		1 079 086	-6 234 591



Balanse

Beløp i: NOK	Note	2020	2019
BALANSE - EIENDELER			
Anleggsmidler			
Immaterielle eiendeler			
Utsatt skattefordel	3	9 044 543	9 351 629
Sum immaterielle eiendeler		9 044 543	9 351 629
Varige driftsmidler			
Tomter, bygninger og annen fast eiendom	3,4	916 600	1 243 700
Maskiner og anlegg	3,4	31 555 000	35 133 600
Driftsløsøre, inventar, verktøy, kontorm.	3,4	647 800	1 035 300
Sum varige driftsmidler		33 119 400	37 412 600
Finansielle anleggsmidler			
Investeringer i tilknyttet selskap	5	89 266	53 051
Investeringer i aksjer og andeler		11 000	11 000
Sum finansielle anleggsmidler		100 266	64 051
Sum anleggsmidler		42 264 209	46 828 280
Omløpsmidler			
Varer			
Varer	1,4	4 573 739	5 195 620
Sum varer		4 573 739	5 195 620
Fordringer			
Kundefordringer	1,4,6	8 644 821	28 371 638
Andre fordringer		986 332	1 647 031
Sum fordringer		9 631 154	30 018 668
Bankinnskudd, kontanter og lignende			
Bankinnskudd, kontanter o.l.	7	1 498 520	1 157 435
Sum bankinnskudd, kontanter og lignende		1 498 520	1 157 435
Sum omløpsmidler		15 703 412	36 371 723
SUM EIENDELER		57 967 621	83 200 003



Balanse

Beløp i: NOK	Note	2020	2019
BALANSE - EGENKAPITAL OG GJELD			
Egenkapital			
Innskutt egenkapital			
Selskapskapital	1,4	17 108 000	12 107 200
Sum innskutt egenkapital		17 108 000	12 107 200
Opptjent egenkapital			
Udekket tap	1	14 833 907	15 912 993
Sum opptjent egenkapital		-14 833 907	-15 912 993
Sum egenkapital		2 274 093	-3 805 793
Gjeld			
Langsiktig gjeld			
Andre avsetninger for forpliktelser	7	462 330	377 524
Sum avsetninger for forpliktelser		462 330	377 524
Annen langsiktig gjeld			
Gjeld til kredittinstitusjoner	4	32 920 206	37 745 838
Langsiktig konserngjeld	6	2 149 996	29 551
Øvrig langsiktig gjeld		2 164 317	2 398 926
Sum annen langsiktig gjeld		37 234 519	40 174 315
Sum langsiktig gjeld		37 696 849	40 551 839
Kortsiktig gjeld			
Gjeld til kredittinstitusjoner	4	4 166 280	8 510 162
Leverandørgjeld	6	4 195 643	14 887 473
Skyldig offentlige avgifter		3 308 805	1 192 928
Kortsiktig konserngjeld	6	75 967	7 554 807
Annen kortsiktig gjeld		6 249 984	14 308 588
Sum kortsiktig gjeld		17 996 679	46 453 958
Sum gjeld		55 693 528	87 005 797
SUM EGENKAPITAL OG GJELD		57 967 621	83 200 003



Balanse

Beløp i: NOK	Note	2020	2019
---------------------	-------------	-------------	-------------



**Årsregnskap 2020
for
Kolbjørn Nilsskog AS**

Foretaksnr. 974443821



Kolbjørn Nilsskog AS

Resultatregnskap

	Note	2020	2019
DRIFTSINNEKTER OG DRIFTSKOSTNADER			
Driftsinntekter			
Salgsinntekt		95 458 622	146 481 900
Annen driftsinntekt		(19 505 606)	22 728 368
Sum driftsinntekter		75 953 017	169 210 269
Driftskostnader			
Endring i beh. av varer under tilvirkning		(1 569 707)	(840 635)
Varekostnad	1	24 243 682	108 229 301
Lønnskostnad	2	28 620 107	32 562 963
Avskrivning på varige driftsmidler	3	6 687 095	6 183 789
Annen driftskostnad	2,3	14 642 766	29 106 817
Sum driftskostnader		72 623 944	175 242 234
DRIFTSRESULTAT		3 329 072	(6 031 966)
FINANSINNEKTER OG FINANSKOSTNADER			
Finansinntekter			
Annen renteinntekt		337	3
Annen finansinntekt		16 691	31 757
Sum finansinntekter		17 028	31 760
Finanskostnader			
Annen rentekostnad		1 780 203	1 913 909
Annen finanskostnad		179 725	74 509
Sum finanskostnader		1 959 928	1 988 418
NETTO FINANSPOSTER		(1 942 900)	(1 956 658)
ORDINÆRT RES. FØR SKATTEKOSTNAD		1 386 172	(7 988 624)
Skattekostnad på ordinært resultat			
Skattekostnad på ordinært resultat	3	307 086	(1 754 033)
ORDINÆRT RESULTAT		1 079 086	(6 234 591)
ARSRESULTAT		1 079 086	(6 234 591)
OVERFØRINGER			
Overføringer annen egenkapital		0	0
Fremføring av udekket tap		1 079 086	(6 234 591)
SUM OVERFØRINGER		1 079 086	(6 234 591)



Kolbjørn Nilsskog AS

Balanse pr. 31.12.2020

	Note	31.12.2020	31.12.2019
EIENDELER			
Anleggsmidler			
Immatrielle eiendeler			
Utsatt skattefordel	3	9 044 543	9 351 629
Varige driftsmidler			
Tomter, bygninger og annen fast eiendom	3,4	916 600	1 243 700
Maskiner og anlegg	3,4	31 555 000	35 133 600
Driftsløsøre, inventar, verktøy, kontorm.	3,4	647 800	1 035 300
Finansielle anleggsmidler			
Investeringer i tilknyttet selskap	5	89 266	53 051
Investeringer i aksjer og andeler		11 000	11 000
Sum anleggsmidler		42 264 209	46 828 280
Omløpsmidler			
Varer	1,4	4 573 739	5 195 620
Kundefordringer	1,4,6	8 644 821	28 371 638
Andre fordringer		986 332	1 647 031
Bankinnskudd, kontanter o.l.	7	1 498 520	1 157 435
Sum omløpsmidler		15 703 412	36 371 723
SUM EIENDELER		57 967 621	83 200 003
EGENKAPITAL OG GJELD			
Egenkapital			
Innskutt egenkapital			
Selskapskapital	1,4	17 108 000	12 107 200
Sum innskutt egenkapital		17 108 000	12 107 200
Opptjent egenkapital			
Udisponert vinning eller udekket tap	1	(14 833 907)	(15 912 993)
Sum opptjent egenkapital		(14 833 907)	(15 912 993)
Sum egenkapital		2 274 093	(3 805 793)
Gjeld			
Avsetning for forpliktelser			
Andre avsetninger for forpliktelser	7	462 330	377 524
Sum avsetning for forpliktelser		462 330	377 524
Annen langsiktig gjeld			
Gjeld til kredittinstitusjoner	4	32 920 206	37 745 838
Langsiktig gjeld til konsernselskap	6	2 149 996	29 551
Øvrig langsiktig gjeld		2 164 317	2 398 926
Sum annen langsiktig gjeld		37 234 519	40 174 315
Kortsiktig gjeld			
Gjeld til kredittinstitusjoner	4	4 166 280	8 510 162
Leverandørgjeld	6	4 195 643	14 887 473
Skyldig offentlige avgifter		3 308 805	1 192 928
Kortsiktig gjeld til konsernselskap	6	75 967	7 554 807
Annen kortsiktig gjeld		6 249 984	14 308 588
Sum kortsiktig gjeld		17 996 679	46 453 958
SUM EGENKAPITAL OG GJELD		57 967 621	83 200 003



Kolbjørn Nilsskog AS

Balanse pr. 31.12.2020

Note 31.12.2020 31.12.2019

Mosjøen, den2021

Kolbjør Ingmar Nilsskog
Styremedlem

Øyvind Langemyr
Styremedlem

Marius Johan Kroken
Daglig leder

Cathrine Godal Brunvoll
Styremedlem

Sverre Garpestad
Styrets leder

Frode Wik
Styremedlem



Kolbjørn Nilsskog AS

Noter 2020

Regnskapsprinsipper:

Årsregnskapet er satt opp i samsvar med regnskapsloven og god regnskapsskikk. Selskapet har videre fulgt relevante bestemmelser i Norsk Regnskaps Standard utarbeidet av Norsk Regnskaps Stiftelse.

Driftsinntekter

Inntektsføring ved salg av varer skjer på leveringstidspunktet. Tjenester inntektsføres etter hvert som de blir levert. Andelen av salgsinntekter som knytter seg til fremtidige serviceytelser, balanseføres som uopptjent inntekt ved salget og inntektsføres deretter i takt med levering av ytelsene.

Omløpsmidler og kortsiktig gjeld

Omløpsmidler og kortsiktig gjeld omfatter normalt poster som forfaller til betaling innen ett år etter siste dag i regnskapsåret, samt poster som knytter seg til varekretsløpet. Omløpsmidler vurderes til laveste verdi av anskaffelseskost og antatt virkelig verdi (Laveste verdis prinsipp).

Anleggsmidler og langsiktig gjeld

Anleggsmidler omfatter eiendeler bestemt til varig eie og bruk for virksomheten. Anleggsmidler er vurdert til anskaffelseskost. Varige driftsmidler føres opp i balansen og avskrives over driftsmidlets forventede økonomiske levetid. Varige driftsmidler nedskrives til virkelig verdi ved verdifall som forventes ikke å være av forbigående art. Nedskrivninger blir reversert når grunnlaget for nedskrivningen ikke lenger finnes å være til stede.

Vedlikehold / påkostning

Utgifter som påløper for å opprettholde eiendommenes kvalitetsnivå, kostnadsføres når de påløper. Utgifter som påløper for å bringe eiendommen tilbake til standarden ved vårt kjøp av eiendommen (tatt hensyn til bygningsteknisk utvikling fram til i dag) kostnadsføres direkte. Utgifter som representerer en standardheving av eiendommen ut over standarden ved vårt kjøp, tillegges kostpris, dvs. balanseføres.

Varer

Varer er vurdert til det laveste av anskaffelseskost (FIFO-prinsippet) og netto salgsverdi (Laveste verdis prinsipp).

Egentilvirkede ferdigvarer og varer i arbeid

Anskaffelseskost for disse varene er direkte kostnader og en forholdsmessig andel av indirekte variable og faste tilvirkningskostnader.

Fordringer

Kundefordringer og andre fordringer føres opp i balansen til pålydende etter fradrag for avsetning til påregnelig tap. Avsetning til påregnelig tap gjøres på grunnlag av en individuell vurdering av de enkelte fordringene. I tillegg gjøres det for øvrige kundefordringer en uspesifisert avsetning for å dekke antatt tap.

Andre fordringer er også gjenstand for en tilsvarende vurdering.

Skatt

Skattekostnaden i resultatregnskapet omfatter periodens betalbare skatt som blir utlignet og



Kolbjørn Nilsskog AS

Noter 2020

forfaller til betaling i neste regnskapsår i tillegg til endring i utsatt skatt. Utsatt skatt er beregnet med skattesatsen ved utgangen av regnskapsåret (22%) på grunnlag av skattereduserende og skatteøkende midlertidige forskjeller som eksisterer mellom regnskapsmessige og skattemessige verdier. I beregningen er det også medtatt ligningsmessig framførbart underskudd ved regnskapsårets utgang. Skatteøkende og skattereduserende midlertidige forskjeller som reverserer eller kan reversere i samme periode er utlignet og nettoført.

Eventuell utsatt skatt på merverdier i forbindelse med oppkjøp av datterselskap blir ikke utlignet.

Kontantstrømoppstilling

Kontantstrømoppstillingen er utarbeidet etter den indirekte metode. Kontanter og kontantekvivalenter omfatter kontanter, bankinnskudd og andre kortsiktige, likvide plasseringer.

Note 1 - Kundefordringer / andre kortsiktige fordringer

Kundefordringene og andre kortsiktige fordringer er vurdert til pålydende med løpende vurdering om behov for eventuell avsetning for fremtidig tap. Årets avsetning for tap på usikre kundefordringer utgjør for året kr. 1 800 000. Fjorårets avsetning utgjorde kr. 2 068 000.

Årets avsetning for tap er vurdert ut i fra avsluttende prosjekter der det fortsatt er uenighet med betaling av sluttoppgjør. Avsetningen er estimert med bakgrunn i risikoen for et eventuelt fremtidig tap.

Foreligger ingen fordringer med forfall senere enn 1 år etter balansedato.

Langsiktige tilvirkningskontrakter løpende avregning

Selskapets prosjekter blir behandlet i samsvar med løpende avregnings metode, jfr NRS nr 2 om tilvirkningskontrakter.

Note 2 - Spesifisering av lønnskostnader i resultatregnskapet

Selskapet har hatt 44 årsverk i regnskapsåret.

Spesifikasjon av lønnskostnader	I år	I fjor
Lønn	25 742 370	29 141 813
Arbeidsgiveravgift	1 100 013	1 578 580
Pensjonskostnader	1 106 974	1 231 905
Andre lønnsrelaterte ytelser	670 750	610 665
Totalt	28 620 107	32 562 963

Noter for Kolbjørn Nilsskog AS

Organisasjonsnr. 974443821



Kolbjørn Nilsskog AS

Noter 2020

Lønn og styregodtgjørelse mv til ledende personer

Daglig leder	995 561
Styremedlemmer	130 000

Note 3 - Leasing:

Selskapet benytter prinsippet for finansiell leasing på maskiner og utstyr. Viser til noteopplysning nr. 2.

Øvrig leasing på selskapet varebiler, personbiler og kontorutstyr benytter prinsippet for operativ leasing.

Årets kostnadsført leasingleie utgjør totalt kr. 528 025 mot fjorårets kr. 548 328.

Kontraktens varighet er mellom 3 - 5 år.

Note 4 - Pantegjeld

Gjeldspost med forfall senere enn 5 år fra balansedagen utgjør pr 31.12.2020 følgende:

Gjeld til kredittinstitusjoner i år kr. 4 333 302- og i fjor pr. 31.12. kr. 6 333 306.

Gjeld til kredittinstitusjoner leasing i år kr. 0 og i fjor kr. 0.

Selskapet har pr.31.12.2020 bankgarantier på kr. 2 069 859 og for fjoråret kr. 2 393 669

Pantsettelsler	I år	I fjor
Gjeld sikret med pant	37 086 486	46 256 000
Pantsatte eiendeler:		
Tomter/Bygninger og annen fast eiendom	916 600	1 243 700
Maskiner og anlegg	4 959 000	5 527 600
Maskiner og anlegg leasing	26 596 000	29 606 000
Driftsløsøre	647 800	1 035 300
Varer	4 573 739	5 195 620
Kundefordringer	8 644 821	11 292 861
Sum pantsatte eiendeler	46 337 960	53 901 081



Kolbjørn Nilsskog AS

Noter 2020

Note 5 - Investeringer i tilknyttet selskap

Selskap	antall aksjer	eierandel	Bokført verdi
Bio Miljø AS	115	16,40%	89 265
Normin Mine AS	500 000	14,24%	1
Anskaffelseskost	500 000		
-Regnskapsmessig nedskrivning	- 499 999		
Bokført verdi		1	

Nedskrivning gjennomført etter vurdering om varig verdinedgang.

Note 6 - Fordringer og gjeld til konsernselskap

Fordringer og gjeld til konsernselskaper inngår med følgende beløp i regnskapspostene:

	2020	2019
Fordringer		
Kundefordringer	1 559 188	1 510 619
Sum fordringer	1 559 188	1 510 619
Gjeld		
Leverandørgjeld	75 967	7 554 807
Annen langsiktig gjeld	2 149 996	29 551
Sum gjeld	2 225 963	7 584 358

Note 7 - Bank, bundne midler.

Skattetrekkinnskudd utgjør pr 31.12. i år kr 1 111 871 og utgjorde pr 31.12. i fjor kr 1 151 895.

Bundne bankinnskudd ut over skattetrekkinnskudd utgjør pr 31.12. i år kr 377 671 og utgjorde pr 31.12. i fjor kr 0.

Noter for Kolbjørn Nilsskog AS

Organisasjonsnr. 974443821



Kolbjørn Nilsskog AS

Noter 2020

Mindre likvide bankinnskudd med bindingstid på fra 3 til 12 mnd utgjør kr 0 pr 31.12. i år og kr 0 pr 31.12. i fjor.

Det foreligger ingen obligasjoner klassifisert som betalingsmidler.

Kassakrediittens kredittramme pr. 31.12. kr. 12 000 000.-

Note 8 - Annen driftskostnad

Selskapet har ytet godtgjørelse til revisor med følgende beløp:

	I år	I fjor
Revisjon	188 200	146 000
Andre tjenester	133 600	205 500
Totalt	321 800	351 500

Note 9 - Skatt og midlertidige forskjeller

Spesifikasjon av årets skattegrunnlag:

Resultat før skattekostnader	1 386 172
+ Permanente og andre forskjeller	9 670
+ Endring i midlertidige forskjeller	1 260 036
= Inntekt før anvendelse av framført underskudd	2 655 879
- Anvendt skattemessig framførbart underskudd	2 655 879
= Inntekt	0

Spesifikasjon av årets skattekostnad:

Beregnet skatt av årets resultat	0
= Sum betalbar skatt	0
+/- Endring i utsatt skatt (regnskapsført)	0
+/- Endring i utsatt skattefordel (regnskapsført)	307 086
= Ordinær skattekostnad	307 086
Skattesats i inntektsåret	22

Betalbar skatt i balansen består av

Sum betalbar skatt	0
- Refusjon av skatt tiltakspakke 2020	0
= Betalbar skatt i balansen	0

Noter for Kolbjørn Nilsskog AS

Organisasjonsnr. 974443821



Kolbjørn Nilsskog AS

Noter 2020

Utsatt skatt/utsatt skattefordel

	2020	2019
+ Driftsmidler inkl. goodwill	5 677 441	6 841 298
+ Tilvirkningskontrakter	0	1 437 980
+ Utestående fordringer	-1 800 000	-2 067 999
+ Leasingavtaler (ikke skm. aktivert)	8 242 451	7 926 822
+ Gevinst- og tapskonto	12 456	15 570
- Andre avsetninger for forpliktelser	534 054	577 524
+ Andre forskjeller	-1 039 377	-1 757 194
- Skattem. fremf. underskudd som utlignes	51 670 478	54 326 357
= Grunnlag utsatt skatt	-41 111 561	-42 507 404
Utsatt skatt	0	0
Negativt grunnlag utsatt skatt	41 111 561	42 507 404
= Grunnlag utsatt skattefordel	41 111 561	42 507 404
Utsatt skattefordel	9 044 543	9 351 629

Note 10 - Avskrivning på varige driftsmidler

	Tomter, bygninger og annen fast eiendom	Maskiner og anlegg	Driftsløsøre, inventar, verktøy, kontorm.	Sum
Anskaffelseskost pr. 1/1	3 552 893	70 164 279	9 999 008	83 716 180
+ Tilgang	0	2 414 062	0	2 414 062
- Avgang	0	112 610	139 950	252 560
Anskaffelseskost pr. 31/12	3 552 893	72 465 731	9 859 058	85 877 682
Akk. av/nedskr. pr 1/1	2 309 193	35 030 679	8 963 708	46 303 580
+ Ordinære avskrivninger	327 100	5 972 495	387 500	6 687 095
+ Avskr. på oppskrivning	0	0	0	0
- Tilbakeført avskrivning	0	92 443	139 950	232 393
+ Ekstraord nedskrivninger	0	0	0	0
Akk. av/nedskr. pr. 31/12	2 636 293	40 910 731	9 211 258	52 758 282
Balansført verdi pr 31/12	916 600	31 555 000	647 800	33 119 400
Procentsats for ord.avskr	5-20	7-33	6-100	

Note 11 - Selskapskapital

Selskapet har 3 055 aksjer pålydende kr 5 600 pr. aksje, samlet aksjekapital utgjør kr 17 108 000.

Selskapet har 3 aksjonærer, som alle eier mer enn 1 % av aksjene:

Navn	Foretaksnr	Antall Eierandel
------	------------	------------------

Noter for Kolbjørn Nilsskog AS

Organisasjonsnr. 974443821



Kolbjørn Nilsskog AS

Noter 2020

BERTSELSEN & GARPESTAD AS	939 015 159	1 604	52,50 %
Nilsskog Holding AS	989 124 366	1 401	45,86 %
Marius Johan Kroken		50	1,64 %

Note 12 - Annen egenkapital

	Aksjekapital / selskapskapital	Overkurs	Annen egenkapital	Sum egenkapital
Pr 1.1.	12 107 200	0	-15 912 993	-3 805 793
+Fra årets resultat			1 079 086	1 079 086
+/-Andre transaksjoner:	5 000 800	0	0	5 000 800
Pr 31.12.	17 108 000	0	-14 833 907	2 274 093

Andre transaksjoner består av innbetalt aksjekapital gjennom selskapets økning av aksjekapitalen.

Note 13 - Varer

Pr beholdningstype	I år	I fjor
Varer under tilvirkning	474 027	250 220
Ferdigvarer	4 099 712	4 945 400
Totalt	4 573 739	5 195 620
Pr verdsettelsesmetode		
Verdsatt til anskaffelseskost	4 573 739	5 195 620
Totalt	4 573 739	5 195 620

Varelageret er verdsatt etter laveste verdis prinsipp. Vurdert til det laveste av anskaffelseskost og netto salgsverdi.



Kolbjørn Nilsskog AS

Kontantstrømoppstilling

	Note	2020	2019
Kontantstrømmer fra operasjonelle aktiviteter			
Resultat før skattekostnad		1 386 172	(7 988 624)
- Periodens betalte skatt			
- Ordinære skattekostnader		(307 086)	1 754 033
+ Skattekostnad, ikke betalbar		(307 086)	1 754 033
+ Tap / - Vinning ved salg av anleggsmidler			
Tap avgang varige driftsmidler		0	320 220
- Vinning avgang varige driftsmidler		264 333	2 606 988
Sum + Tap / - Vinning ved salg av anleggsmidler		(264 333)	(2 286 768)
+ Ordinære avskrivninger			
Ordinære avskrivninger		6 687 095	6 183 789
Sum + Ordinære avskrivninger		6 687 095	6 183 789
+/- Endring i varelager		621 881	(2 562 627)
+/- Endring i kundefordringer		19 726 816	(2 792 939)
+/- Endring i leverandørgjeld		(18 170 670)	14 257 296
+/- Endring i andre tidsavgrensingsposter			
Forsk.bet. og andre oml.midler IB		1 647 031	1 518 853
- Forsk.bet. og andre oml.midler UB		986 332	1 647 031
+ Kortsiktige fordringer IB		0	861 021
- Kortsiktige fordringer UB		0	0
- Merverdiavgift IB		(215 108)	2 766 383
+ Merverdiavgift UB		1 936 316	(215 108)
- Trekk og avgifter IB		1 567 136	1 707 963
+ Trekk og avgifter UB		1 511 022	1 567 136
- Forskudd fra kunder IB		0	5 628 564
+ Forskudd fra kunder UB		2 691 162	0
- Avsetn. og annen korts. gjeld IB		14 149 488	7 979 808
+ Avsetn. og annen korts. gjeld UB		3 420 288	14 149 488
- Langsiktige tidsavgrensingsposter IB		377 524	0
+ Langsiktige tidsavgrensingsposter UB		462 330	377 524
Sum +/- Endring i andre tidsavgrensingsposter		(5 197 223)	(1 470 835)
= Nto. kontantstrøm fra operasjonelle aktiviteter		4 789 739	3 339 292
Kontantstrømmer fra investeringsaktiviteter			
- Utbetalinger ved kjøp av varige driftsmidler			
- Bygninger o.a. fast eiendom IB		1 243 700	1 381 800
+ Bygninger o.a. fast eiendom UB		916 600	1 243 700
- Andre varige driftsmidler IB		36 168 900	37 601 103
+ Andre varige driftsmidler UB		32 202 800	36 168 900
- Vinning ved avgang		264 333	2 606 988
+ Tap ved avgang		0	320 220
+ Av- og nedskrivninger		6 687 095	6 183 789
Sum - Utbetalinger ved kjøp av varige driftsmidler		2 129 562	2 326 718
- Utbet. ved kjøp av aksjer og andeler			
- Aksjer og andeler (AM) IB		64 051	64 051
+ Aksjer og andeler (AM) UB		100 266	64 051
Sum - Utbet. ved kjøp av aksjer og andeler		36 215	0
= Nto. kontantstrøm fra investeringsaktiviteter		(2 165 777)	(2 326 718)
Kontantstrømmer fra finansieringsaktiviteter			
- Utbet. ved nedbetaling av langsiktig gjeld		2 939 795	6 355 626
+/- Netto endring i kassekreditt		(4 343 882)	5 233 075
= Nto. kontantstrøm fra finansieringsaktiviteter		(7 283 677)	(1 122 551)
= Netto endring i kontanter mv		(4 659 716)	(109 977)
+ Beholdning av kontanter 01.01.			
Kontantbeholdning IB		1 157 435	1 267 413

Kontantstrømoppstilling for Kolbjørn Nilsskog AS

Organisasjonsnr. 974443821



Kolbjørn Nilsskog AS

Kontantstrømoppstilling

	Note	2020	2019
Sum + Beholdning av kontanter 01.01.		1 157 435	1 267 413
= Kontantbeholdning 31.12.		(3 502 280)	1 157 435
Kontantbeholdning mv framkommer slik:			
Kontanter og bankinnskudd pr 31.12.			
Kontanter pr 31.12.		386 649	5 540
Sum Kontanter og bankinnskudd pr 31.12.		386 649	5 540
+ Skattetrekkingskudd o.l. pr 31.12.		1 111 871	1 151 895
= Beholdning av kontanter mv 31.12.		1 498 520	1 157 435

Kontantstrømoppstilling for Kolbjørn Nilsskog AS

Organisasjonsnr. 974443821



Kolbjørn Nilsskog AS

Årsberetning 2020

Generelt om virksomheten

Selskapet driver følgende virksomhet på følgende steder:
Skjervstadveien 13, 8656 Mosjøen. Administrasjon, verksted, lager mv.
Forsmolia, 8658 Mosjøen. Steinbrudd, knuseverk mm.

Selskapet har ingen etablerte datterselskaper.

Utvikling i resultat og stilling samt sentrale risikoer og usikkerhetsfaktorer

	2020	2019	2018
Driftsinntekter	75 953 017	169 210 269	89 809 096
Driftsresultat	3 329 072	-6 031 966	-9 432 347
Årsresultat	1 079 086	-6 234 591	-9 221 120
	31.12.2020	31.12.2019	31.12.2018
Balansesum	57 967 621	83 200 003	78 503 529
Egenkapital	2 274 093	-3 805 793	2 428 798
Egenkapitalprosent	3,9%	-4,6%	3,1%
Rentedekningsgrad	178	-317	-472

Driftsinntektene i selskapet endret seg fra 169,2 mill. kr i fjor til 76,0 mill. kr i år, en reduksjon på -55,1 %.
Årsresultatet ble 1,1 mill. kr. mot -6,2 mill. kr i fjor.

Det har ikke inntruffet andre forhold etter regnskapsårets slutt som har betydning for regnskapet.

Styret tar til etterretning regnskapets kontantstrømanalyse som er vedlagt årsregnskapet.

Årsregnskapet gir en rettvise oversikt over utviklingen i foretaket, for resultatet i regnskapsåret og stillingen ved regnskapsårets slutt.

Fortsatt drift

Årsoppgjøret er avlagt under forutsetning om fortsatt drift. Styret bekrefter at forutsetningen om fortsatt drift er til stede.

Styret ser en positiv utvikling, og at tiltakene som har blitt gjort de siste årene har skapt en positiv utvikling i økonomien til selskapet.

Forsknings- og utviklingsaktiviteter

Selskapet driver ikke mer FoU-aktiviteter, og har ikke hatt slike aktiviteter i regnskapsåret.

Investeringer, finansiering og likviditet

De samlede utbetalinger for investeringer i varige driftsmidler i regnskapsåret var 2,1 mill. kr. De samlede utbetalinger for investeringer i aksjer var 0 kr. De samlede utbetalinger for andre investeringsaktiviteter var 0 kr. Med fradrag for innbetalinger etter salg av tilsvarende eiendeler, er netto kontantstrøm fra investeringsaktiviteter på -2,1 mill. kr.

Selskapets likviditetsbeholdning per 31.12 i regnskapsåret var 1,5 mill. kr. Selskapets evne til egenfinansiering av investeringer er ikke tilfredsstillende, og selskapet hadde en negativ kontantstrøm fra finansieringsaktiviteter i regnskapsåret på -7,3 mill. kr.



Kolbjørn Nilsskog AS

Årsberetning 2020

Legally signed by
Marius Johan Kroken
26.03.2021

Legally signed by
Frode Wik
26.03.2021

Legally signed by
Cathrine Godal Brunvoll
26.03.2021

Legally signed by
Sverre Garpestad
26.03.2021

Legally signed by
Kolbjørn Ingmar Nilsskog
29.03.2021

Legally signed by
Gyvend Långemyr
01.04.2021

Selskapets kortsiktige gjeld utgjorde pr. 31.12. i regnskapsåret kr 17.996.679, 32,6 % av selskapet, sammenlignet med kr 46.453.958. 53,6 % pr. 31.12 i fjor.

Totalkapitalen var ved utgangen av regnskapsåret 58,0 mill. kr, sammenlignet med 83,2 31.12. året før. Egenkapitalandelen pr. 31.12 i regnskapsåret var 3,92 %, sammenlignet 31.12 i fjor.

Arbeidsmiljø og personale

Arbeidsmiljøet betraktes som godt, og det iverksettes løpende tiltak for forbedringer.

Sykefraværet i selskapet utgjorde ca. 2,69 % (5,68 % i året før) av total arbeidstid i selskapet. Korttidsfraværet var 0,84 % (1,04 % året før) Selskapet vil arbeide videre med å holde sykefraværet lavt.

De ansatte har AMU som gjennomførte 4 møter i 2020.

H1 verdi: 0

H2 verdi: 52,94.

Det er levert 5,35 RUH pr årsværk i 2020 (4,42 i 2019) (2,44 i 2018)

Likestilling mellom kjønnene

Av totalt antall ansatte ved årsslutt, er 4 kvinner (9 %) og 42 menn (91 %).

Styret består av 1 kvinne (20 %) og 4 menn (80 %).

Selskapet driver i en typisk mannsdominert bransje. Men ser en positiv utvikling med at flere kvinner ønsker seg til bransjen. Selskapet ønsker å være en bidragsyter til at flere kvinner kommer inn i maskinentreprenør bransjen.

Selskapet har også vektlagt dette ved valg av lærlinger. Selskapet har i 2020 hatt 3 kvinnelige lærlinger, og ei har bestått fagprøven i løpet av året. Selskapet hadde totalt 4 lærlinger i løpet av 2020.

Miljørapport

Selskapet forurenser i liten grad det ytre miljø.

Selskapets har ambisjoner på miljøområdet å holde seg innenfor dagens og fremtidens miljøkrav. Selskapet har elektrisk knuseverk og har vurdert inn hybrid gravemaskiner i sine fremtidige investeringsplaner.

Årsresultat og disponering av årsoverskudd

Styret foreslår følgende disponering av årsoverskuddet, som er på kr 1 079 086:

Dekning av tidligere udekket tap	1 079 086
Totalt	1 079 086

Selskapets frie egenkapital pr. 31.12 i regnskapsåret består av:

- Udekket tap	- 14 833 907
- Balanseført verdi av FoU, goodwill og utsatt skattefordel m.v.	- 9 044 543
Fri egenkapital	-23 878 450



Kolbjørn Nilsskog AS

Årsberetning 2020

Mosjøen, den2021

Cathrine Godal Brunvoll
Styremedlem


Kolbjørn Nilsskog
Styremedlem


Øyvind Langem
Styremedlem


Marius Johan Kroken
Daglig leder


Sverre Garpestad
Styrets leder


Frode Vik
Styremedlem


 Legally signed by
Marius Johan Kroken
26.03.2021

 Legally signed by
Frode Vik
28.03.2021

 Legally signed by
Cathrine Godal Brunvoll
26.03.2021

 Legally signed by
Sverre Garpestad
26.03.2021

 Legally signed by
Kolbjørn Ingmar Nilsskog
29.03.2021

 Legally signed by
Øyvind Langemyr
01.04.2021



Kolbjørn Nilsskog AS

Kontantstrømoppstilling

	Note	2020	2019
Kontantstrømmer fra operasjonelle aktiviteter			
Resultat før skattekostnad		1 386 172	(7 988 624)
- Periodens betalte skatt			
- Ordinære skattekostnader		(307 086)	1 754 033
+ Skattekostnad, ikke betalbar		(307 086)	1 754 033
+ Tap / - Vinning ved salg av anleggsmidler			
Tap avgang varige driftsmidler		0	320 220
- Vinning avgang varige driftsmidler		264 333	2 606 988
Sum + Tap / - Vinning ved salg av anleggsmidler		(264 333)	(2 286 768)
+ Ordinære avskrivninger			
Ordinære avskrivninger		6 687 095	6 183 789
Sum + Ordinære avskrivninger		6 687 095	6 183 789
+/- Endring i varelager		621 881	(2 562 627)
+/- Endring i kundefordringer		19 726 816	(2 792 939)
+/- Endring i leverandørgjeld		(18 170 670)	14 257 296
+/- Endring i andre tidsavgrensingsposter			
Forsk.bet. og andre oml.midler IB		1 647 031	1 518 853
- Forsk.bet. og andre oml.midler UB		986 332	1 647 031
+ Kortsiktige fordringer IB		0	861 021
- Kortsiktige fordringer UB		0	0
- Merverdiavgift IB		(215 108)	2 766 383
+ Merverdiavgift UB		1 936 316	(215 108)
- Trekk og avgifter IB		1 567 136	1 707 963
+ Trekk og avgifter UB		1 511 022	1 567 136
- Forskudd fra kunder IB		0	5 628 564
+ Forskudd fra kunder UB		2 691 162	0
- Avsetn. og annen korts. gjeld IB		14 149 488	7 979 808
+ Avsetn. og annen korts. gjeld UB		3 420 288	14 149 488
- Langsiktige tidsavgrens.n.poster IB		377 524	0
+ Langsiktige tidsavgrens.n.poster UB		462 330	377 524
Sum +/- Endring i andre tidsavgrensingsposter		(5 197 223)	(1 470 835)
= Nto. kontantstrøm fra operasjonelle aktiviteter		4 789 739	3 339 292
Kontantstrømmer fra investeringsaktiviteter			
- Utbetalinger ved kjøp av varige driftsmidler			
- Bygninger o.a. fast eiendom IB		1 243 700	1 381 800
+ Bygninger o.a. fast eiendom UB		916 600	1 243 700
- Andre varige driftsmidler IB		36 168 900	37 601 103
+ Andre varige driftsmidler UB		32 202 800	36 168 900
- Vinning ved avgang		264 333	2 606 988
+ Tap ved avgang		0	320 220
+ Av- og nedskrivninger		6 687 095	6 183 789
Sum - Utbetalinger ved kjøp av varige driftsmidler		2 129 562	2 326 718
- Utbet. ved kjøp av aksjer og andeler			
- Aksjer og andeler (AM) IB		64 051	64 051
+ Aksjer og andeler (AM) UB		100 266	64 051
Sum - Utbet. ved kjøp av aksjer og andeler		36 215	0
= Nto. kontantstrøm fra investeringsaktiviteter		(2 165 777)	(2 326 718)
Kontantstrømmer fra finansieringsaktiviteter			
- Utbet. ved nedbetaling av langsiktig gjeld		2 939 795	6 355 626
+/- Netto endring i kassekreditt		(4 343 882)	5 233 075
= Nto. kontantstrøm fra finansieringsaktiviteter		(7 283 677)	(1 122 551)
= Netto endring i kontanter mv		(4 659 716)	(109 977)
+ Beholdning av kontanter 01.01.			
Kontantbeholdning IB		1 157 435	1 267 413

Kontantstrømoppstilling for Kolbjørn Nilsskog AS

Organisasjonsnr. 974443821



Kolbjørn Nilsskog AS

Kontantstrømoppstilling

	Note	2020	2019
Sum + Beholdning av kontanter 01.01.		1 157 435	1 267 413
= Kontantbeholdning 31.12.		(3 502 280)	1 157 435
Kontantbeholdning mv framkommer slik:			
Kontanter og bankinnskudd pr 31.12.			
Kontanter pr 31.12.		386 649	5 540
Sum Kontanter og bankinnskudd pr 31.12.		386 649	5 540
+ Skattetrekkinnskudd o.l. pr 31.12.		1 111 871	1 151 895
= Beholdning av kontanter mv 31.12.		1 498 520	1 157 435



REVISJONS kompaniet

REVISJONSKOMPANIET
MIDT-NORGE AS

UAVHENGIG REVISORS BERETNING
Til generalforsamlingen i Kolbjørn Nilsskog AS

Uttalelse om revisjonen av årsregnskapet

Konklusjon

Vi har revidert selskapet Kolbjørn Nilsskog AS' årsregnskap som viser et overskudd på kr 1 079 086. Årsregnskapet består av balanse per 31. desember 2020, resultatregnskap og kontantstrømoppstilling for regnskapsåret avsluttet per denne datoen og noter til årsregnskapet, herunder et sammendrag av viktige regnskapsprinsipper.

Etter vår mening er det medfølgende årsregnskapet avgitt i samsvar med lov og forskrifter og gir et rettviseende bilde av selskapets finansielle stilling per 31. desember 2020, og av dets resultater og kontantstrømmer for regnskapsåret avsluttet per denne datoen i samsvar med regnskapslovens regler og god regnskapsskikk i Norge.

Grunnlag for konklusjonen

Vi har gjennomført revisjonen i samsvar med lov, forskrift og god revisjonsskikk i Norge, herunder de internasjonale revisjonsstandardene (ISA-ene). Våre oppgaver og plikter i henhold til disse standardene er beskrevet i *Revisors oppgaver og plikter ved revisjon av årsregnskapet*. Vi er uavhengige av selskapet slik det kreves i lov og forskrift, og har overholdt våre øvrige etiske forpliktelser i samsvar med disse kravene. Etter vår oppfatning er innhentet revisjonsbevis tilstrekkelig og hensiktsmessig som grunnlag for vår konklusjon.

Øvrig informasjon

Ledelsen er ansvarlig for øvrig informasjon. Øvrig informasjon består av informasjon i årsberetningen, men inkluderer ikke årsregnskapet og revisjonsberetningen.

Vår uttalelse om revisjonen av årsregnskapet dekker ikke øvrig informasjon, og vi attesterer ikke den øvrige informasjonen.

I forbindelse med revisjonen av årsregnskapet er det vår oppgave å lese øvrig informasjon med det formål å vurdere hvorvidt det foreligger vesentlig inkonsistens mellom øvrig informasjon og årsregnskapet, kunnskap vi har opparbeidet oss under revisjonen, eller hvorvidt den tilsynelatende inneholder vesentlig feilinformasjon. Dersom vi hadde konkludert med at den øvrige informasjonen inneholder vesentlig feilinformasjon er vi pålagt å rapportere det. Vi har ingenting å rapportere i så henseende.

Styret og daglig leders ansvar for årsregnskapet

Styret og daglig leder (ledelsen) er ansvarlig for å utarbeide årsregnskapet i samsvar med lov og forskrifter, herunder for at det gir et rettviseende bilde i samsvar med regnskapslovens regler og god regnskapsskikk i Norge. Ledelsen er også ansvarlig for slik intern kontroll som den finner nødvendig for å kunne utarbeide et årsregnskap som ikke inneholder vesentlig feilinformasjon, verken som følge av misligheter eller utilsiktede feil.



Ved utarbeidelsen av årsregnskapet må ledelsen ta standpunkt til selskapets evne til fortsatt drift og opplyse om forhold av betydning for fortsatt drift. Forutsetningen om fortsatt drift skal legges til grunn for årsregnskapet så lenge det ikke er sannsynlig at virksomheten vil bli avviklet.

Revisors oppgaver og plikter ved revisjonen av årsregnskapet

Vårt mål er å oppnå betryggende sikkerhet for at årsregnskapet som helhet ikke inneholder vesentlig feilinformasjon, verken som følge av misligheter eller utilsiktede feil, og å avgi en revisjonsberetning som inneholder vår konklusjon. Betryggende sikkerhet er en høy grad av sikkerhet, men ingen garanti for at en revisjon utført i samsvar med lov, forskrift og god revisjonsskikk i Norge, herunder ISA-ene, alltid vil avdekke vesentlig feilinformasjon som eksisterer. Feilinformasjon kan oppstå som følge av misligheter eller utilsiktede feil. Feilinformasjon blir vurdert som vesentlig dersom den enkeltvis eller samlet med rimelighet kan forventes å påvirke økonomiske beslutninger som brukerne foretar basert på årsregnskapet.

For videre beskrivelse av revisors oppgaver og plikter vises det til <https://revisorforeningen.no/revisjonsberetninger>

Uttalelse om øvrige lovmessige krav

Konklusjon om årsberetningen

Basert på vår revisjon av årsregnskapet som beskrevet ovenfor, mener vi at opplysningene i årsberetningen om årsregnskapet, forutsetningen om fortsatt drift og framlegget om bruk av overskuddet er konsistente med årsregnskapet og i samsvar med lov og forskrifter.

Konklusjon om registrering og dokumentasjon

Basert på vår revisjon av årsregnskapet som beskrevet ovenfor, og kontrollhandlinger vi har funnet nødvendig i henhold til internasjonal standard for attestasjonsoppdrag (ISAE) 3000 «Attestasjonsoppdrag som ikke er revisjon eller forenklet revisorkontroll av historisk finansiell informasjon», mener vi at ledelsen har oppfylt sin plikt til å sørge for ordentlig og oversiktlig registrering og dokumentasjon av selskapets regnskapsopplysninger i samsvar med lov og god bokføringskikk i Norge.

Trondheim, 6. April 2021
Revisjonskompaniet Midt-Norge AS


Trond Morten Forsmo
Statsautorisert revisor