



ÅRSREGNSKAPET FOR REGNSKAPSÅRET 2022 - GENERELL INFORMASJON

Enheten

Organisasjonsnummer: 976 688 171
Organisasjonsform: Aksjeselskap
Foretaksnavn: ELLING TUFT TRANSPORT AS
Forretningsadresse: Nordmoveien 19
3534 SOKNA

Regnskapsår

Årsregnskapets periode: 01.01.2022 - 31.12.2022

Konsern

Morselskap i konsern: Ja
Konsernregnskap lagt ved: Nei

Regnskapsregler

Regler for små foretak benyttet: Ja
Benyttet ved utarbeidelsen av årsregnskapet til selskapet: Regnskapslovens alminnelige regler

Årsregnskapet fastsatt av kompetent organ

Bekreftet av representant for selskapet: Johan Kullerud Tuft
Dato for fastsettelse av årsregnskapet: 05.06.2023

Grunnlag for avgivelse

År 2022: Årsregnskapet er elektronisk innlevert
År 2021: Tall er hentet fra elektronisk innlevert årsregnskap fra 2022

Det er ikke krav til at årsregnskapet m.v. som sendes til Regnskapsregisteret er undertegnet. Kontrollen på at dette er utført ligger hos revisor/enhetens øverste organ. Sikkerheten ivaretas ved at innsender har rolle/rettighet for innsending av årsregnskapet via Altinn, og ved at det bekreftes at årsregnskapet er fastsatt av kompetent organ.

Brønnøysundregistrene, 16.07.2024



Resultatregnskap

Beløp i: NOK	Note	2022	2021
RESULTATREGNSKAP			
Inntekter			
Salgsinntekt	1	77 350 044	61 547 421
Annen driftsinntekt		3 901 261	3 630 251
Sum inntekter		81 251 305	65 177 671
Kostnader			
Varekostnad		56 192 754	46 645 487
Lønnskostnad	3	5 793 171	3 923 638
Avskrivning på driftsmidler	2	1 269 555	1 039 662
Nedskrivning av varige driftsmidler og immaterielle eiendeler	2		
Annen driftskostnad		11 159 653	9 332 938
Sum kostnader		74 415 133	60 941 725
Driftsresultat		6 836 172	4 235 946
Finansinntekter og finanskostnader			
Inntekt på investering i datterselskap og tilknyttet selskap	4	1 758 754	1 505 635
Inntekt på investering i tilknyttet selskap	4		
Annen renteinntekt		28 221	3 015
Annen finansinntekt			-1 426
Sum finansinntekter		1 786 975	1 507 223
Annen rentekostnad		280 322	228 176
Sum finanskostnader		280 322	228 176
Netto finans		1 506 653	1 279 047
Ordinært resultat før skattekostnad		8 342 824	5 514 993
Skattekostnad på resultat	5	1 699 480	1 065 677
Ordinært resultat etter skattekostnad		6 643 344	4 449 316
Årsresultat		6 643 344	4 449 316
Årsresultat etter minoritetsinteresser		6 643 344	4 449 316



Resultatregnskap

Beløp i: NOK	Note	2022	2021
Totalresultat		6 643 344	4 449 316
Overføringer og disponeringer			
Ordinært utbytte		1 000 000	1 000 000
Avsatt til annen egenkapital		5 643 344	3 449 316
Sum overføringer og disponeringer		6 643 344	4 449 316



Balanse

Beløp i: NOK	Note	2022	2021
BALANSE - EIENDELER			
Anleggsmidler			
Immaterielle eiendeler			
Utsatt skattefordel	5		
Varige driftsmidler			
Tomter, bygninger o.a. fast eiendom	2, 7	2 916 525	2 966 525
Driftsløsøre, maskiner, inventar og annet utstyr	2, 7	9 310 204	4 115 336
Sum varige driftsmidler		12 226 729	7 081 861
Finansielle anleggsmidler			
Investering i datterselskap	1, 4	1 717 375	448 081
Investeringer i tilknyttet selskap	1, 4, 7	7 577 894	7 213 037
Andre langsiktige fordringer	8	533 400	251 700
Sum finansielle anleggsmidler		9 828 669	7 912 818
Sum anleggsmidler		22 055 398	14 994 679
Omløpsmidler			
Varer			
Sum varer		85 000	69 000
Fordringer			
Kundefordringer	7	9 668 436	7 312 337
Andre kortsiktige fordringer		1 164 281	1 906 226
Sum fordringer		10 832 716	9 218 563
Bankinnskudd, kontanter og lignende			
Bankinnskudd, kontanter o.l.		9 188 641	3 852 447
Sum bankinnskudd, kontanter og lignende		9 188 641	3 852 447
Sum omløpsmidler		20 106 357	13 140 010
SUM EIENDELER		42 161 755	28 134 689



Balanse

Beløp i: NOK	Note	2022	2021
BALANSE - EGENKAPITAL OG GJELD			
Egenkapital			
Innskutt egenkapital			
Aksjekapital		1 700 000	1 700 000
Overkurs		250 000	250 000
Sum innskutt egenkapital		1 950 000	1 950 000
Opptjent egenkapital			
Annen egenkapital		15 596 772	9 953 428
Sum opptjent egenkapital		15 596 772	9 953 428
Sum egenkapital	6	17 546 772	11 903 428
Gjeld			
Langsiktig gjeld			
Utsatt skatt	5	866 988	659 534
Sum avsetninger for forpliktelser		866 988	659 534
Annen langsiktig gjeld			
Gjeld til kredittinstitusjoner	7	4 486 107	4 952 775
Øvrig langsiktig gjeld	7	2 000 000	2 000 000
Sum annen langsiktig gjeld		6 486 107	6 952 775
Sum langsiktig gjeld		7 353 095	7 612 309
Kortsiktig gjeld			
Gjeld til kredittinstitusjoner	7		
Leverandørgjeld		13 050 330	4 718 467
Betalbar skatt	5	1 492 026	1 017 194
Skyldig offentlige avgifter		319 407	1 013 134
Utbytte		1 000 000	1 000 000
Annen kortsiktig gjeld		1 400 124	870 157
Sum kortsiktig gjeld		17 261 888	8 618 952
Sum gjeld		24 614 983	16 231 261
SUM EGENKAPITAL OG GJELD		42 161 755	28 134 689



Brønnøysundregistrene

ÅRSREGNSKAP FOR REGNSKAPSÅRET 2022 - GENERELL INFORMASJON

Journalnummer: 2023 473715

Enheten

Organisasjonsnummer: 976 688 171
Organisasjonsform: Aksjeselskap
Foretaksnavn: ELLING TUFT TRANSPORT AS
Forretningsadresse: Nordmoveien 19
3534 SOKNA

Regnskapsår

Årsregnskapets periode: 01.01.2022 - 31.12.2022

Konsern

Morselskap i konsern: Ja
Konsernregnskap lagt ved: Nei

Regnskapsregler

Regler for små foretak benyttet: Ja
Benyttet ved utarbeidelsen av
årsregnskapet til selskapet: Regnskapslovens alminnelige regler

Årsregnskapet fastsatt av kompetent organ

Bekreftet av representant for selskapet: Johan Kullerud Tuft
Dato for fastsettelse av årsregnskapet: 05.06.2023

Grunnlag for avgivelse

År 2022: Årsregnskap er elektronisk innlevert.
År 2021: Tall er hentet fra elektronisk innlevert årsregnskap fra 2022.

Det er ikke krav til at årsregnskapet m.v. som sendes til Regnskapsregisteret er undertegnet. Kontrollen på at dette er utført ligger hos revisor/enhetens øverste organ. Sikkerheten ivaretas ved at innsender har rolle/rettighet for innsending av årsregnskapet via Altinn, og ved at det bekreftes at årsregnskapet er fastsatt av kompetent organ.

Brønnøysundregistrene, 14.06.2023



Organisasjonsnr: 976 688 171
ELLING TUFT TRANSPORT AS

RESULTATREGNSKAP

Beløp i: NOK	Note	2022	2021
RESULTATREGNSKAP			
Inntekter			
Salgsinntekt	1	77 350 044	61 547 421
Annen driftsinntekt		3 901 261	3 630 251
Sum inntekter		81 251 305	65 177 671
Kostnader			
Varekostnad		56 192 754	46 645 487
Lønnskostnad	3	5 793 171	3 923 638
Avskrivning på driftsmidler	2	1 269 555	1 039 662
Nedskrivning av varige driftsmidler og immaterielle eiendeler	2		
Annen driftskostnad		11 159 653	9 332 938
Sum kostnader		74 415 133	60 941 725
Driftsresultat		6 836 172	4 235 946
Finansinntekter og finanskostnader			
Inntekt på investering i datterselskap og tilknyttet selskap	4	1 758 754	1 505 635
Inntekt på investering i tilknyttet selskap	4		
Annen renteinntekt		28 221	3 015
Annen finansinntekt			-1 426
Sum finansinntekter		1 786 975	1 507 223
Annen rentekostnad		280 322	228 176
Sum finanskostnader		280 322	228 176
Netto finans		1 506 653	1 279 047
Ordinært resultat før skattekostnad			
Skattekostnad på resultat	5	1 699 480	1 065 677
Ordinært resultat etter skattekostnad		6 643 344	4 449 316
Årsresultat		6 643 344	4 449 316
Årsresultat etter minoritetsinteresser		6 643 344	4 449 316
Totalresultat		6 643 344	4 449 316
Overføringer og disponeringer			



Ordinært utbytte	1 000 000	1 000 000
Avsatt til annen egenkapital	5 643 344	3 449 316
Sum overføringer og disponeringer	6 643 344	4 449 316



Organisasjonsnr: 976 688 171
ELLING TUFT TRANSPORT AS

BALANSE

Beløp i: NOK	Note	2022	2021
BALANSE - EIENDELER			
Anleggsmidler			
Immaterielle eiendeler			
Utsatt skattefordel	5		
Varige driftsmidler			
Tomter, bygninger o.a.			
fast eiendom	2, 7	2 916 525	2 966 525
Driftsløsøre, maskiner, inventar og annet utstyr	2, 7	9 310 204	4 115 336
Sum varige driftsmidler		12 226 729	7 081 861
Finansielle anleggsmidler			
Investering i datterselskap	1, 4	1 717 375	448 081
Investeringer i tilknyttet selskap	1, 4, 7	7 577 894	7 213 037
Andre langsiktige fordringer	8	533 400	251 700
Sum finansielle anleggsmidler		9 828 669	7 912 818
Sum anleggsmidler		22 055 398	14 994 679
Omløpsmidler			
Varer			
Sum varer		85 000	69 000
Fordringer			
Kundefordringer	7	9 668 436	7 312 337
Andre kortsiktige fordringer		1 164 281	1 906 226
Sum fordringer		10 832 716	9 218 563
Bankinnskudd, kontanter og lignende			
Bankinnskudd, kontanter o. l.		9 188 641	3 852 447
Sum bankinnskudd, kontanter og lignende		9 188 641	3 852 447
Sum omløpsmidler		20 106 357	13 140 010
SUM EIENDELER		42 161 755	28 134 689

BALANSE - EGENKAPITAL OG GJELD

Egenkapital



Innskutt egenkapital			
Aksjekapital		1 700 000	1 700 000
Overkurs		250 000	250 000
Sum innskutt egenkapital		1 950 000	1 950 000
Opptjent egenkapital			
Annen egenkapital		15 596 772	9 953 428
Sum opptjent egenkapital		15 596 772	9 953 428
Sum egenkapital	6	17 546 772	11 903 428
Gjeld			
Langsiktig gjeld			
Utsatt skatt	5	866 988	659 534
Sum avsetninger for forpliktelses		866 988	659 534
Annen langsiktig gjeld			
Gjeld til			
kredittinstitusjoner	7	4 486 107	4 952 775
Øvrig langsiktig gjeld	7	2 000 000	2 000 000
Sum annen langsiktig gjeld		6 486 107	6 952 775
Sum langsiktig gjeld		7 353 095	7 612 309
Kortsiktig gjeld			
Gjeld til			
kredittinstitusjoner	7		
Leverandørgjeld		13 050 330	4 718 467
Betalbar skatt	5	1 492 026	1 017 194
Skyldig offentlige avgifter		319 407	1 013 134
Utbytte		1 000 000	1 000 000
Annen kortsiktig gjeld		1 400 124	870 157
Sum kortsiktig gjeld		17 261 888	8 618 952
Sum gjeld		24 614 983	16 231 261
SUM EGENKAPITAL OG GJELD		42 161 755	28 134 689



Organisasjonsnr: 976 688 171
ELLING TUFT TRANSPORT AS

NOTEOPPLYSNINGER - SELSKAP - alle poster oppgitt i hele tall

Note

Antall årsverk i regnskapsåret
7.00

<u>Sum</u>	<u>Beløp</u>
<u>Balanseført verdi 31.12.</u>	<u>Varige driftsmidler Immaterielle eiend.</u>

Konsernregnskap

Morselskapet sitt navn

Forretningskontor for morselskapet

Begrunnelse for at datterselskap er utelatt fra konsolideringen

<u>Samlet beløp - tilknyttet selskap</u>	<u>Årets</u>	<u>Fjorårets</u>
--	--------------	------------------

<u>Samlet beløp - foretak i samme konsern</u>	<u>Årets</u>	<u>Fjorårets</u>
---	--------------	------------------

<u>Samlet beløp - foretak i samme konsern</u>	<u>Årets</u>	<u>Fjorårets</u>
---	--------------	------------------

<u>Samlet beløp - felles kontrollert virksomhet</u>	<u>Årets</u>	<u>Fjorårets</u>
---	--------------	------------------

<u>Pantstillelse</u>	<u>Beløp</u>
----------------------	--------------

<u>Beholdning av egne aksjer</u>	<u>Antall</u>	<u>Pålydende</u>	<u>Andel av aksjek.</u>
----------------------------------	---------------	------------------	-------------------------



Resultatregnskap			
Elling Tuft Transport AS			
Driftsinntekter og driftskostnader	Note	2022	2021
Salgsinntekt	1	77 350 044	61 547 421
Annen driftsinntekt		<u>3 901 261</u>	<u>3 630 251</u>
		81 251 305	65 177 671
Varekostnad		56 192 754	46 645 487
Lønnskostnad	3	5 793 171	3 923 638
Avskrivning på driftsmidler	2	1 269 555	1 039 662
Annen driftskostnad		<u>11 159 653</u>	<u>9 332 938</u>
		74 415 133	60 941 725
Driftsresultat		6 836 172	4 235 946
Finansinntekter og finanskostnader			
Inntekt på investering i datterselskap og tilknyttet selskap ⁴		1 758 754	1 505 635
Renteinntekt		28 221	3 015
Annen finansinntekt		0	-1 426
Rentekostnad		<u>-280 322</u>	<u>-228 176</u>
		1 506 653	1 279 047
Resultat før skattekostnad		8 342 824	5 514 993
Skattekostnad på resultat	5	<u>1 699 480</u>	<u>1 065 677</u>
Resultat		6 643 344	4 449 316
ÅRSRESULTAT		6 643 344	4 449 316
Overføringer			
Avsatt til utbytte		1 000 000	1 000 000
Avsatt til annen egenkapital		<u>5 643 344</u>	<u>3 449 316</u>
		6 643 344	4 449 316






Balanse			
Elling Tuft Transport AS			
EIENDELER	Note	2022	2021
Anleggsmidler			
<u>Varige driftsmidler</u>			
Tomter, bygninger o.a. fast eiendom	2, 7	2 916 525	2 966 525
Driftsløsøre, maskiner, inventar og annet utstyr	2, 7	9 310 204	4 115 336
		<u>12 226 729</u>	<u>7 081 861</u>
<u>Finansielle driftsmidler</u>			
Investeringer i datterselskap	1, 4	1 717 375	448 081
Investeringer i tilknyttet selskap	1, 4, 7	7 577 894	7 213 037
Andre langsiktige fordringer	8	533 400	251 700
		<u>9 828 669</u>	<u>7 912 818</u>
Sum anleggsmidler		<u>22 055 398</u>	<u>14 994 679</u>
Omløpsmidler			
<u>Varer</u>			
		<u>85 000</u>	<u>69 000</u>
<u>Fordringer</u>			
Kundefordringer	7	9 668 436	7 312 337
Andre kortsiktige fordringer		1 164 281	1 906 226
		<u>10 832 716</u>	<u>9 218 563</u>
<u>Bankinnskudd, kontanter o.l.</u>		<u>9 188 641</u>	<u>3 852 447</u>
Sum omløpsmidler		<u>20 106 357</u>	<u>13 140 010</u>
SUM EIENDELER		<u>42 161 755</u>	<u>28 134 689</u>



Balanse			
Elling Tuft Transport AS			
EGENKAPITAL OG GJELD	Note	2022	2021
Egenkapital			
<u>Innskutt egenkapital</u>			
Aksjekapital		1 700 000	1 700 000
Overkurs		250 000	250 000
		<u>1 950 000</u>	<u>1 950 000</u>
<u>Opptjent egenkapital</u>			
Annen egenkapital		15 596 772	9 953 428
Sum egenkapital	6	<u>17 546 772</u>	<u>11 903 428</u>
Gjeld			
<u>Avsetning for forpliktelser</u>			
Utsatt skatt	5	866 988	659 534
<u>Annen langsiktig gjeld</u>			
Gjeld til kredittinstitusjoner	7	4 486 107	4 952 775
Øvrig langsiktig gjeld	7	2 000 000	2 000 000
		<u>6 486 107</u>	<u>6 952 775</u>
<u>Kortsiktig gjeld</u>			
Leverandørgjeld		13 050 330	4 718 467
Betalbar skatt	5	1 492 026	1 017 194
Skyldig offentlige avgifter		319 407	1 013 134
Utbytte		1 000 000	1 000 000
Annen kortsiktig gjeld		1 400 124	870 157
		<u>17 261 888</u>	<u>8 618 952</u>
Sum gjeld		<u>24 614 983</u>	<u>16 231 261</u>
SUM EGENKAPITAL OG GJELD		<u>42 161 755</u>	<u>28 134 689</u>

Sokna, 29.05.2023
Styret i Elling Tuft Transport AS

 Johan Kullerød Tuft styreleder	 Elling Helgesen Tuft styremedlem/daglig leder	 John Gunnar Nerstad styremedlem
--	---	---

Elling Tuft Transport AS Side 3



Noter til årsregnskapet 2022

Elling Tuft Transport AS

Note 1 - Regnskapsprinsipper

Årsregnskapet er satt opp i samsvar med regnskapsloven og NRS 8 - God regnskapsskikk for små foretak.

Driftsinntekter

Inntektsføring ved salg av varer skjer på leveringstidspunktet. Tjenester inntektsføres etter hvert som de leveres.

Skatt

Skattekostnaden i resultatregnskapet omfatter både periodens betalbare skatt og endring i utsatt skatt. Utsatt skatt er beregnet med 22% på grunnlag av de midlertidige forskjeller som eksisterer mellom regnskapsmessige og skattemessige verdier, samt ligningsmessig underskudd til fremføring ved utgangen av regnskapsåret. Skatteøkende og skattereduserende midlertidige forskjeller som reverserer eller kan reversere i samme periode er utlignet og nettoført.

Klassifisering og vurdering av balanseposter

Anleggsmidler omfatter eiendeler bestemt til varig eie og bruk. Anleggsmidler er vurdert til anskaffelseskost. Varige driftsmidler balanseføres og avskrives over driftsmidlets økonomiske levetid. Varige driftsmidler nedskrives til virkelig verdi ved verdifall som forventes ikke å være forbigående.

Omløpsmidler og kortsiktig gjeld omfatter normalt poster som forfaller til betaling innen ett år etter balansedagen, samt poster som knytter seg til varekretsløpet. Omløpsmidler vurderes til laveste verdi av anskaffelseskost og antatt virkelig verdi.

Datterselskaper og tilknyttede selskaper

Investeringer i tilknyttede selskap og datterselskap er bokført etter egenkapitalmetoden.

Fordringer

Kundefordringer og andre fordringer oppføres til pålydende etter fradrag for avsetning til forventet tap.



Noter til årsregnskapet 2022

Elling Tuft Transport AS

Note 2 - Ansatte, godtgjørelse m.v.

Lønnskostnader består av følgende poster:	<u>2022</u>	<u>2021</u>
Lønninger	4 859 584	3 230 384
Arbeidsgiveravgift	666 596	484 254
Pensjonskostnader	152 547	107 933
Andre ytelser	114 444	101 067
	<u>5 793 171</u>	<u>3 923 638</u>

Selskapet har i 2022 sysselsatt 7 årsverk.

Note 3 - Varige driftsmidler

	<u>Bygninger og tomter</u>	<u>Maskiner/ utstyr</u>	<u>Sum</u>
Anskaffelseskost 01.01.	3 075 525	10 487 344	13 562 869
Tilgang i året		8 777 173	8 777 173
Avgang i året til anskaffelseskost	-	2 329 000	2 329 000
Samlet avskrivninger pr. 31.12	159 000	7 625 313	7 784 313
Balansført verdi 31.12.	<u>2 916 525</u>	<u>9 310 204</u>	<u>12 226 729</u>
Årets avskrivninger	<u>50 000</u>	<u>1 219 555</u>	<u>1 269 555</u>
Avskrivning linært	10 år	7-10 år	

Bygninger og tomter er inklusiv en tomt med bokført verdi kr 2 575 525,- som ikke avskrives.



Noter til årsregnskapet 2022

Elling Tuft Transport AS

Note 4 - Investeringer i datterselskap og tilknyttede selskaper

<u>Firma</u>	<u>Forretnings- adresse</u>	<u>Eier-/stemme andel</u>	<u>Resultat</u>	<u>Egen- kapital</u>	<u>Bokført verdi</u>
<u>Datterselskap:</u>					
Nettfrakt AS	Ringerike	100 %	170 051	586 715	586 715
Tuft og Iversen DA	Ringerike	80 %	491 802	577 977	462 382
Tuft og Babul DA	Ringerike	50 %	930 745	1 336 555	668 270
<u>Tilknyttet selskap:</u>					
Tuft og Lysaker DA	Ringerike	50 %	-2 643	1 417 065	708 532
Tuft og Langeland DA	Ringerike	50 %	152 817	530 689	265 344
Tuft og Gullerud DA	Ringerike	33 %	844 853	4 241 476	1 416 653
Tuft og Jørgensen DA	Ringerike	50 %	-150 084	486 324	243 162
Tuft og Johansen DA	Ringerike	50 %	130 910	1 067 687	533 844
Valdrestømmer AS	Øystre Slidre	50 %	934 133	8 574 217	4 410 359

Datterselskaper og tilknyttede selskaper har en stor andel av sine transportoppdrag gjennom Elling Tuft Transport AS. I 2022 utførte de transportoppdrag gjennom Elling Tuft Transport AS for kr 25 510 170,-.

Note 5 - Skatt

Spesifikasjon av grunnlaget for betalbar skatt:

	<u>2022</u>	<u>2021</u>
Årsresultat før skatt	8 342 824	5 514 993
Permanente forskjeller	-617 914	-671 007
Endring midlertidige forskjeller	-942 976	-220 375
Fremførbart underskudd	-	-
Grunnlag betalbar skatt	<u>6 781 934</u>	<u>4 623 611</u>
Betalbar skatt - 22 %	<u>1 492 026</u>	<u>1 017 194</u>

Spesifikasjon av årets skattekostnad:

Betalbar skatt	1 492 026	1 017 194
Endring utsatt skatt	207 455	48 483
	<u>1 699 481</u>	<u>1 065 677</u>



Noter til årsregnskapet 2022

Elling Tuft Transport AS

Spesifikasjon av utsatt skatt:

	<u>31.12.2022</u>	<u>31.12.2021</u>	<u>Endring</u>
Midlertidige forskjeller omløpsmidler	-60 000	-20 000	-40 000
Midlertidige forskjeller anleggsmidler	4 000 857	3 017 881	982 976
Andre forskjeller	-	-	-
Sum midlertidige forskjeller	<u>3 940 857</u>	<u>2 997 881</u>	<u>942 976</u>
Utsatt skatt 22%	<u>866 989</u>	<u>659 534</u>	<u>207 455</u>

Note 6 - Spesifikasjon av selskapets egenkapital

	<u>Aksje- kapital</u>	<u>Overkurs</u>	<u>Annen opptj. egenkapital</u>	<u>Sum egenkapital</u>
Egenkapital pr. 01.01.	1 700 000	250 000	9 953 428	11 903 428
Årets resultat	-	-	6 643 344	6 643 344
Utbytte			<u>-1 000 000</u>	<u>-1 000 000</u>
Egenkapital pr. 31.12.	<u>1 700 000</u>	<u>250 000</u>	<u>15 596 772</u>	<u>17 546 772</u>

Note 7 - Gjeld og pantstillelser

Gjeld og garantier som er sikret ved pant.

	<u>2022</u>	<u>2021</u>
Kortsiktig gjeld til kredittinstitusjoner	0	0
Langsiktig gjeld til kredittinstitusjoner	4 486 107	4 952 775
Annen langsiktig gjeld	<u>2 000 000</u>	<u>2 000 000</u>
	<u>6 486 107</u>	<u>6 952 775</u>
Gjeld som forfaller senere enn 5 år	<u>4 619 435</u>	

Bokført verdi av pantsatte eiendeler:

Investering i tilknyttet selskap	4 410 359
Bygninger og tomter	2 916 525
Varige driftsmidler	9 310 204
Kundefordringer	<u>9 668 435</u>
	<u>26 305 523</u>

Selskapet har stillet bankgaranti på totalt kr 584 000,- til Statens Vegvesen som gjelder løyvegaranti.



Noter til årsregnskapet 2022

Elling Tuft Transport AS

Note 8 - Gjenstående leasingforpliktelse

Selskapet har betalt forskudd på leasing, dette blir periodisert over avtalt leieperiode.

Selskapet har ved utløpet av året 12 løpende leasingavtaler med nominell restverdi inkl. renter for hele perioden med kr 857 157.



Til generalforsamlingen i
Elling Tuft Transport AS



Uavhengig revisors beretning

Konklusjon

Vi har revidert årsregnskapet for Elling Tuft Transport AS som viser et overskudd kr 6 643 344,-. Årsregnskapet består av balanse per 31. desember 2022, resultatregnskap for regnskapsåret avsluttet per denne datoen og noter til årsregnskapet, herunder et sammendrag av viktige regnskapsprinsipper.

Etter vår mening

- oppfyller årsregnskapet gjeldende lovkrav, og
- gir årsregnskapet et rettviseende bilde av selskapets finansielle stilling per 31. desember 2022 og av dets resultat for regnskapsåret avsluttet per denne datoen i samsvar med regnskapslovens regler og god regnskapsskikk i Norge.

Grunnlag for konklusjonen

Vi har gjennomført revisjonen i samsvar med International Standards on Auditing (ISA-ene). Våre oppgaver og plikter i henhold til disse standardene er beskrevet nedenfor under Revisors oppgaver og plikter ved revisjonen av årsregnskapet. Vi er uavhengige av selskapet i samsvar med kravene i relevante lover og forskrifter i Norge og International Code of Ethics for Professional Accountants (inkludert internasjonale uavhengighetsstandarder) utstedt av International Ethics Standards Board for Accountants (IESBA-reglene), og vi har overholdt våre øvrige etiske forpliktelser i samsvar med disse kravene. Innhentet revisjonsbevis er etter vår vurdering tilstrekkelig og hensiktsmessig som grunnlag for vår konklusjon.

Ledelsens ansvar for årsregnskapet

Styret og daglig leder (ledelsen) er ansvarlig for å utarbeide årsregnskapet og for at det gir et rettviseende bilde i samsvar med regnskapslovens regler og god regnskapsskikk i Norge. Ledelsen er også ansvarlig for slik intern kontroll som den finner nødvendig for å kunne utarbeide et årsregnskap som ikke inneholder vesentlig feilinformasjon, verken som følge av misligheter eller utilsiktede feil.

Ved utarbeidelsen av årsregnskapet må ledelsen ta standpunkt til selskapets evne til fortsatt drift og opplyse om forhold av betydning for fortsatt drift. Forutsetningen om fortsatt drift skal legges til grunn for årsregnskapet så lenge det ikke er sannsynlig at virksomheten vil bli avviklet.

HVERVEN REVISJON

Statsautoriserte revisorer

MEDLEM AV DEN NORSKE REVISORFORENING

Kartverksveien 5 | 3511 Hønefoss | 32 11 69 00 | NO 979 290 861 MVA | hvervenrevisjon.no





Revisors oppgaver og plikter ved revisjonen av årsregnskapet

Vårt mål er å oppnå betryggende sikkerhet for at årsregnskapet som helhet ikke inneholder vesentlig feilinformasjon, verken som følge av misligheter eller utilsiktede feil, og å avgi en revisjonsberetning som inneholder vår konklusjon. Betryggende sikkerhet er en høy grad av sikkerhet, men ingen garanti for at en revisjon utført i samsvar med ISA-ene, alltid vil avdekke vesentlig feilinformasjon.

Feilinformasjon kan oppstå som følge av misligheter eller utilsiktede feil. Feilinformasjon er å anse som vesentlig dersom den enkeltvis eller samlet med rimelighet kan forventes å påvirke økonomiske beslutninger som brukerne foretar, på grunnlag av årsregnskapet.

For videre beskrivelse av revisors oppgaver og plikter vises det til:
<https://revisorforeningen.no/revisjonsberetninger>.

Hønefoss, 29. mai 2023

Hverven Revisjon AS

Jakob Bratvold

statsautorisert revisor



HVERVEN REVISJON

Statsautoriserte revisorer

MEDLEM AV DEN NORSKE REVISORFORENING

Kartverksveien 5 | 3511 Hønefoss | 32 11 69 00 | NO 979 290 861 MVA | hvervenrevisjon.no

