



ÅRSREGNSKAPET FOR REGNSKAPSÅRET 2020 - GENERELL INFORMASJON

Enheten

Organisasjonsnummer: 922 720 290
Organisasjonsform: Aksjeselskap
Foretaksnavn: LYON FUTURE AS
Forretningsadresse: Dikeveien 45
1661 ROLVSØY

Regnskapsår

Årsregnskapets periode: 01.01.2020 - 31.12.2020

Konsern

Morselskap i konsern: Ja
Konsernregnskap lagt ved: Nei

Regnskapsregler

Regler for små foretak benyttet: Ja
Benyttet ved utarbeidelsen av årsregnskapet til selskapet: Regnskapslovens alminnelige regler

Årsregnskapet fastsatt av kompetent organ

Bekreftet av representant for selskapet: Dan Mario Røian
Dato for fastsettelse av årsregnskapet: 31.08.2021

Grunnlag for avgivelse

År 2020: Årsregnskapet er elektronisk innlevert
År 2019: Tall er hentet fra elektronisk innlevert årsregnskap fra 2020

Det er ikke krav til at årsregnskapet m.v. som sendes til Regnskapsregisteret er undertegnet. Kontrollen på at dette er utført ligger hos revisor/enhetens øverste organ. Sikkerheten ivaretas ved at innsender har rolle/rettighet for innsending av årsregnskapet via Altinn, og ved at det bekreftes at årsregnskapet er fastsatt av kompetent organ.

Brønnøysundregistrene, 14.09.2022



Resultatregnskap

Beløp i: NOK	Note	2020	2019
RESULTATREGNSKAP			
Inntekter			
Salgsinntekt		29 774 105	6 409 644
Sum inntekter		29 774 105	6 409 644
Kostnader			
Lønnskostnad	3	4 202 165	502 624
Annen driftskostnad	3	11 143 593	845 236
Sum kostnader		15 345 758	1 347 860
Driftsresultat		14 428 347	5 061 784
Finansinntekter og finanskostnader			
Annen renteinntekt		300	70
Annen finansinntekt		348	
Sum finansinntekter		648	70
Nedskrivning av andre finansielle anleggsmidler		23 605	
Annen rentekostnad		6 362	1 194
Annen finanskostnad		38 705	5 795
Sum finanskostnader		68 672	6 989
Netto finans		-68 024	-6 918
Ordinært resultat før skattekostnad		14 360 323	5 054 865
Skattekostnad på ordinært resultat	5	3 164 464	1 112 070
Ordinært resultat etter skattekostnad		11 195 859	3 942 795
Årsresultat	2	11 195 859	3 942 795
Årsresultat etter minoritetsinteresser		11 195 859	3 942 795
Totalresultat		11 195 859	3 942 795
Overføringer og disponeringer			
Konsernbidrag		17 615 465	3 942 791



Resultatregnskap

Beløp i: NOK	Note	2020	2019
Avsatt til annen egenkapital		-6 419 606	-4
Sum overføringer og disponeringer		11 195 859	3 942 795



Balanse

Beløp i: NOK	Note	2020	2019
BALANSE - EIENDELER			
Anleggsmidler			
Immaterielle eiendeler			
Utsatt skattefordel	5	1 804 000	
Sum immaterielle eiendeler		1 804 000	
Finansielle anleggsmidler			
Investering i datterselskap	4	30 026	53 631
Investering i annet foretak i samme konsern	4		
Andre langsiktige fordringer	6		2 035
Sum finansielle anleggsmidler		30 026	55 666
Sum anleggsmidler		1 834 026	55 666
Omløpsmidler			
Varer			
Fordringer			
Kundefordringer	6	28 485 239	12 500
Andre kortsiktige fordringer	6	80 800	84 994
Konsernfordringer	6	6 419 600	6 143 983
Sum fordringer		34 985 639	6 241 477
Investeringer			
Aksjer og andeler i foretak i samme konsern	4		
Bankinnskudd, kontanter og lignende			
Bankinnskudd, kontanter o.l.	7	198 498	435 863
Sum bankinnskudd, kontanter og lignende		198 498	435 863
Sum omløpsmidler		35 184 137	6 677 340
SUM EIENDELER		37 018 163	6 733 006

BALANSE - EGENKAPITAL OG GJELD



Balanse

Beløp i: NOK	Note	2020	2019
Egenkapital			
Innskutt egenkapital			
Aksjekapital	1	30 000	30 000
Beholdning av egne aksjer	1		
Annen innskutt egenkapital		6 419 600	
Sum innskutt egenkapital		6 449 600	30 000
Opptjent egenkapital			
Annen egenkapital		-6 419 600	4
Sum opptjent egenkapital		-6 419 600	4
Sum egenkapital	2	30 000	30 004
Gjeld			
Langsiktig gjeld			
Utsatt skatt	5		
Annen langsiktig gjeld			
Langsiktig konserngjeld	6		
Sum langsiktig gjeld		0	0
Kortsiktig gjeld			
Leverandørgjeld	6	244 041	
Betalbar skatt	5		
Skyldig offentlige avgifter		6 909 669	1 616 724
Kortsiktig konserngjeld	6	29 474 807	5 054 860
Annen kortsiktig gjeld	6	359 647	31 417
Sum kortsiktig gjeld		36 988 164	6 703 002
Sum gjeld		36 988 164	6 703 002
SUM EGENKAPITAL OG GJELD		37 018 163	6 733 006



Brønnøysundregistrene

ÅRSREGNSKAP FOR REGNSKAPSÅRET 2020 - GENERELL INFORMASJON

Journalnummer: 2021 712834

Enheten

Organisasjonsnummer: 922 720 290
Organisasjonsform: Aksjeselskap
Foretaksnavn: LYON FUTURE AS
Forretningsadresse: Dikeveien 45
1661 ROLVSØY

Regnskapsår

Årsregnskapets periode: 01.01.2020 - 31.12.2020

Konsern

Morselskap i konsern: Ja
Konsernregnskap lagt ved: Nei

Regnskapsregler

Regler for små foretak benyttet: Ja
Benyttet ved utarbeidelsen av
årsregnskapet til selskapet: Regnskapslovens alminnelige regler

Årsregnskapet fastsatt av kompetent organ

Bekreftet av representant for selskapet: Dan Mario Røian
Dato for fastsettelse av årsregnskapet: 31.08.2021

Grunnlag for avgivelse

År 2020: Årsregnskap er elektronisk innlevert.
År 2019: Tall er hentet fra elektronisk innlevert årsregnskap fra 2020.

Det er ikke krav til at årsregnskapet m.v. som sendes til Regnskapsregisteret er undertegnet. Kontrollen på at dette er utført ligger hos revisor/enhetens øverste organ. Sikkerheten ivaretas ved at innsender har rolle/rettighet for innsending av årsregnskapet via Altinn, og ved at det bekreftes at årsregnskapet er fastsatt av kompetent organ.

Brønnøysundregistrene, 16.09.2021



Organisasjonsnr: 922 720 290
LYON FUTURE AS

RESULTATREGNSKAP

Beløp i: NOK	Note	2020	2019
RESULTATREGNSKAP			
Inntekter			
Salgsinntekt		29 774 105	6 409 644
Sum inntekter		29 774 105	6 409 644
Kostnader			
Lønnskostnad	3	4 202 165	502 624
Annen driftskostnad	3	11 143 593	845 236
Sum kostnader		15 345 758	1 347 860
Driftsresultat		14 428 347	5 061 784
Finansinntekter og finanskostnader			
Annen renteinntekt		300	70
Annen finansinntekt		348	
Sum finansinntekter		648	70
Nedskrivning av andre finansielle anleggsmidler		23 605	
Annen rentekostnad		6 362	1 194
Annen finanskostnad		38 705	5 795
Sum finanskostnader		68 672	6 989
Netto finans		-68 024	-6 918
Ordinært resultat før skattekostnad		14 360 323	5 054 865
Skattekostnad på ordinært resultat	5	3 164 464	1 112 070
Ordinært resultat etter skattekostnad		11 195 859	3 942 795
Årsresultat	2	11 195 859	3 942 795
Årsresultat etter minoritetsinteresser		11 195 859	3 942 795
Totalresultat		11 195 859	3 942 795
Overføringer og disponeringer			
Konsernbidrag		17 615 465	3 942 791
Avsatt til annen egenkapital		-6 419 606	-4
Sum overføringer og disponeringer		11 195 859	3 942 795



Organisasjonsnr: 922 720 290
LYON FUTURE AS

BALANSE

Beløp i: NOK Note 2020 2019

BALANSE - EIENDELER

Anleggsmidler

Immaterielle eiendeler

Utsatt skattefordel 5 1 804 000

Sum immaterielle eiendeler 1 804 000

Finansielle anleggsmidler

Investering i datterselskap 4 30 026 53 631

Investering i annet

foretak i samme konsern 4

Andre langsiktige fordringer 6 2 035

Sum finansielle anleggsmidler 30 026 55 666

Sum anleggsmidler 1 834 026 55 666

Omløpsmidler

Varer

Fordringer

Kundefordringer 6 28 485 239 12 500

Andre kortsiktige fordringer 6 80 800 84 994

Konsernfordringer 6 6 419 600 6 143 983

Sum fordringer 34 985 639 6 241 477

Investeringer

Aksjer og andeler i foretak i samme konsern 4

Bankinnskudd, kontanter og lignende

Bankinnskudd, kontanter o. l. 7 198 498 435 863

Sum bankinnskudd, kontanter og lignende 198 498 435 863

Sum omløpsmidler 35 184 137 6 677 340

SUM EIENDELER 37 018 163 6 733 006

BALANSE - EGENKAPITAL OG GJELD

Egenkapital

Innskutt egenkapital

Aksjekapital 1 30 000 30 000



Beholdning av egne aksjer	1		
Annen innskutt egenkapital		6 419 600	
Sum innskutt egenkapital		6 449 600	30 000
Opptjent egenkapital			
Annen egenkapital		-6 419 600	4
Sum opptjent egenkapital		-6 419 600	4
Sum egenkapital	2	30 000	30 004
Gjeld			
Langsiktig gjeld			
Utsatt skatt	5		
Annen langsiktig gjeld			
Langsiktig konserngjeld	6		
Sum langsiktig gjeld		0	0
Kortsiktig gjeld			
Leverandørgjeld	6	244 041	
Betalbar skatt	5		
Skyldig offentlige avgifter		6 909 669	1 616 724
Kortsiktig konserngjeld	6	29 474 807	5 054 860
Annen kortsiktig gjeld	6	359 647	31 417
Sum kortsiktig gjeld		36 988 164	6 703 002
Sum gjeld		36 988 164	6 703 002
SUM EGENKAPITAL OG GJELD		37 018 163	6 733 006



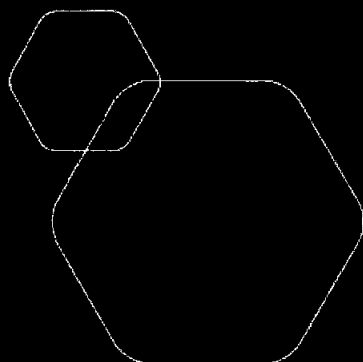
Organisasjonsnr: 922 720 290
LYON FUTURE AS

NOTEOPPLYSNINGER - SELSKAP - alle poster oppgitt i hele tall

Note

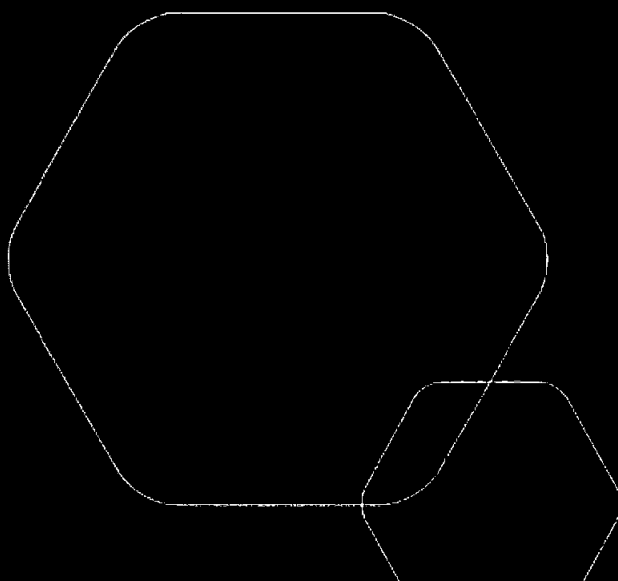
Antall årsverk i regnskapsåret

Virksomheten har hatt følgende antall årsverk:
7.00



Årsregnskap 2020 Lyon Future AS

Resultatregnskap
Balanse
Noter til regnskapet



Org.nr.: 922 720 290



RESULTATREGNSKAP

LYON FUTURE AS

DRIFTSINNEKTER OG DRIFTSKOSTNADER	Note	2020	2019
Salgsinntekt		29 774 105	6 409 644
Sum driftsinntekter		29 774 105	6 409 644
Lønnskostnad	3	4 202 165	502 624
Annen driftskostnad	3	11 143 593	845 236
Sum driftskostnader		15 345 758	1 347 860
Driftsresultat		14 428 347	5 061 784
FINANSINNEKTER OG FINANSKOSTNADER			
Annen renteinntekt		300	70
Annen finansinntekt		348	0
Nedskrivning av andre finansielle anleggsmidler		23 605	0
Annen rentekostnad		6 362	1 194
Annen finanskostnad		38 705	5 795
Resultat av finansposter		-68 024	-6 918
Ordinært resultat før skattekostnad		14 360 323	5 054 865
Skattekostnad på ordinært resultat	5	3 164 464	1 112 070
Ordinært resultat		11 195 859	3 942 795
Årsresultat	2	11 195 859	3 942 795
OVERFØRINGER			
Mottatt konsernbidrag		0	3 942 791
Avsatt konsernbidrag		17 615 465	0
Avsatt til annen egenkapital		6 419 606	4
Sum overføringer		11 195 859	3 942 795



BALANSE

LYON FUTURE AS

EIENDELER	Note	2020	2019
Utsatt skattefordel	5	1 804 000	0
Sum immaterielle eiendeler		1 804 000	0
FINANSIELLE ANLEGGSMIDLER			
Investeringer i datterselskap	4	30 026	53 631
Andre langsiktige fordringer	6	0	2 035
Sum finansielle anleggsmidler		30 026	55 666
Sum anleggsmidler		1 834 026	55 666
OMLØPSMIDLER			
FORDRINGER			
Kundefordringer	6	28 485 239	12 500
Andre kortsiktige fordringer	6	80 800	84 994
Konsernfordringer	6	6 419 600	6 143 983
Sum fordringer		34 985 639	6 241 477
Bankinnskudd, kontanter o.l.	7	198 498	435 863
Sum omløpsmidler		35 184 137	6 677 340
Sum eiendeler		37 018 163	6 733 006




BALANSE

LYON FUTURE AS

EGENKAPITAL OG GJELD	Note	2020	2019
EGENKAPITAL			
INNSKUTT EGENKAPITAL			
Aksjekapital	1	30 000	30 000
Annen innskutt egenkapital		6 419 600	0
Sum innskutt egenkapital		6 449 600	30 000
OPPTJENT EGENKAPITAL			
Annen egenkapital		-6 419 600	4
Sum opptjent egenkapital		-6 419 600	4
Sum egenkapital	2	30 000	30 004
GJELD			
ANNEN LANGSIKTIG GJELD			
KORTSIKTIG GJELD			
Leverandørgjeld	6	244 041	0
Skyldig offentlige avgifter		6 909 669	1 616 724
Konserngjeld	6	29 474 807	5 054 860
Annen kortsiktig gjeld	6	359 647	31 417
Sum kortsiktig gjeld		36 988 164	6 703 002
Sum gjeld		36 988 164	6 703 002
Sum egenkapital og gjeld		37 018 163	6 733 006

10.08.2021
Styret i Lyon Future AS


Dan Maria Roian
styreleder/daglig leder



LYON FUTURE AS

922 720 290

Regnskapsprinsipper

Årsregnskapet er satt opp i samsvar med regnskapsloven og NRS 8 - God regnskapsskikk for små foretak.

VALUTA

Pengeposter i utenlandsk valuta vurderes iht. kursen ved regnskapsårets slutt.

DRIFTSINNTEKTER

Inntektsføring ved salg av varer skjer på leveringstidspunktet. Tjenester inntektsføres etter hvert som de leveres.

SKATT

Skattekostnaden i resultatregnskapet omfatter både periodens betalbare skatt og endring i utsatt skatt. Utsatt skatt er beregnet med 22 % på grunnlag av de midlertidige forskjeller som eksisterer mellom regnskapsmessige og skattemessige verdier, samt ligningsmessig underskudd til fremføring ved utgangen av regnskapsåret. Skatteøkende og skattereduserende midlertidige forskjeller som reverserer eller kan reverseres i samme periode er utlignet og nettoført.

KLASSIFISERING OG VURDERING AV OMLØPSMIDLER

Omløpsmidler og kortsiktig gjeld omfatter normalt poster som forfaller til betaling innen ett år etter balansedagen, samt poster som knytter seg til varekretsløpet. Omløpsmidler vurderes til laveste verdi av anskaffelseskost og virkelig verdi.

AKSJER I DATTERSELSKAP

Datterselskap vurderes etter kostmetoden i selskapsregnskapet. Investeringen er vurdert til anskaffelseskost for aksjene med mindre nedskrivning har vært nødvendig. Det er foretatt nedskrivning til virkelig verdi når verdifall skyldes årsaker som ikke kan forventes å være forbigående og det må anses nødvendig etter god regnskapsskikk. Nedskrivninger er reversert når grunnlaget for nedskrivning ikke lenger er til stede.

Utbytte, konsernbidrag og andre utdelinger fra datterselskap er inntektsført samme år som det er avsatt i givers regnskap. Overstiger utbytte / konsernbidraget andelen av opptjent resultat etter anskaffelsestidspunktet, representerer den overskytende del tilbakebetaling av investert kapital, og utdelingene er fratrukket investeringens verdi i balansen til morselskapet.

FORDRINGER

Kundefordringer og andre fordringer oppføres til pålydende etter fradrag for avsetning til forventet tap. Avsetning til tap gjøres på grunnlag av en individuell vurdering av de enkelte fordringene.

PENSJONSFORPLIKTELSE

Pensjonsforpliktelser finansiert over driften er beregnet og balanseført under avsetning for forpliktelser. Pensjonsordninger finansiert via sikrede ordninger er ikke balanseført. Pensjonspremien anses i disse tilfeller som pensjonskostnad og klassifiseres sammen med lønnskostnader.

LYON FUTURE AS

SIDE 5



LYON FUTURE AS

922 720 290

Note 1 Aksjonærer

AKSJEKAPITALEN I LYON FUTURE AS PR. 31.12 BESTÅR AV:

	Antall	Pålydende	Bokført
Ordinære aksjer	30 000	1,0	30 000
Sum	30 000		30 000

EIERSTRUKTUR

De største aksjonærene i % pr. 31.12 var:

	Ordinære	Eierandel	Stemmeandel
GRØNN JOBB HOLDING AS	30 000	100,0	100,0

Note 2 Egenkapital

	Aksjekapital	Overkurs	Annen Innskutt egenkapital	Annen egenkapital	Sum egenkapital
Pr. 31.12.2019	30 000	0	0	4	30 004
Årets resultat				11 195 859	11 195 859
Konsernbidrag mottatt			6 419 600		6 419 600
Konsernbidrag avgitt				-17 615 465	-17 615 465
Pr 31.12.2020	30 000	0	6 419 600	-6 419 600	30 000

Note 3 Lønnskostnader og ytelser, godtgjørelser til daglig leder, styret og revisor

LØNSSKOSTNADER

	2020	2019
Lønninger	3 338 985	293 226
Arbeidsgiveravgift	473 534	41 596
Pensjonskostnader	136 832	0
Andre ytelser	252 813	167 802
Sum	4 202 165	502 624

Selskapet har i 2020 sysselsatt 7 årsverk.

PENSJONSFORPLIKTELSER

Selskapet er pliktig til å ha tjenstepensjonsordning etter lov om obligatorisk tjenstepensjon. Selskapets pensjonsordninger tilfredsstiller kravene i denne lov.

YTELSER TIL LEDENDE PERSONER

	Daglig leder	Styret
Sum	0	0

REVISOR

Kostnadsført revisjonshonorar for 2020 utgjør kr 59 000 eks. mva. I tillegg kommer honorar for andre tjenester med kr 0 eks. mva.

LYON FUTURE AS

SIDE 6



LYON FUTURE AS 922 720 290

Note 4 Datterselskap, TS og FKV

	Kontor- kommune	Eier- Andel egenkapital andel		Andel resultat
DS/FKV/TS				
LYON WEB DEVELOPMENT INC	FILIPPINENE	100,0%	6 801	11 042
Sum			6 801	11 042

Note 5 Skatt

Årets skattekostnad	2020	2019
Resultatført skatt på ordinært resultat:		
Betalbar skatt	4 968 464	1 112 070
Endring i utsatt skattefordel	-1 804 000	0
Skattekostnad ordinært resultat	3 164 464	1 112 070
Skattepliktig inntekt:		
Ordinært resultat før skatt	14 360 323	5 054 865
Permanente forskjeller	23 605	0
Endring i midlertidige forskjeller	8 200 000	0
Avgitt konsernbidrag	-22 583 928	-5 054 860
Skattepliktig inntekt	0	5
Betalbar skatt i balansen:		
Betalbar skatt på årets resultat	4 968 464	1
Betalbar skatt på avgitt konsernbidrag	-4 968 465	0
Sum betalbar skatt i balansen	-1	1

Skatteeffekten av midlertidige forskjeller som har gitt opphav til utsatt skatt og utsatte skattefordeler, spesifisert på typer av midlertidige forskjeller

	2020	2019	Endring
Fordringer	-8 200 000	0	8 200 000
Sum	-8 200 000	0	8 200 000
Grunnlag for utsatt skattefordel	-8 200 000	0	8 200 000
Utsatt skattefordel (22 %)	-1 804 000	0	1 804 000

LYON FUTURE AS

SIDE 7



LYON FUTURE AS 922 720 290

Note 6 Mellomværende med selskap i samme konsern m.v.

	Kundefordringer		Andre fordringer	
	2020	2019	2020	2019
Foretak i samme konsern	36 685 239	12 500	6 419 600	6 143 983
Sum	36 685 239	12 500	6 419 600	6 143 983

	Leverandørgjeld		Annen langsiktig gjeld	
	2020	2019	2020	2019
Foretak i samme konsern	0	0	-29 474 807	-5 054 860
Sum	0	0	-29 474 807	-5 054 860

Andre fordringer/kundefordringer mot selskap i samme konsern vil bli motregnet leverandørgjeld/gjeld så snart årsregnskap og konsernbidrag er godkjent/fastsatt.

Note 7 Bankinnskudd

Innestående midler på skattetrekkskonto (bundne midler) er på kr 159 586.



Til generalforsamlingen i
LYON FUTURE AS

UAVHENGIG REVISORS BERETNING

Uttalelse om revisjonen av årsregnskapet

Konklusjon

Vi har revidert LYON FUTURE AS årsregnskap som viser et overskudd på kr 11 195 859. Årsregnskapet består av balanse per 31. desember 2020, resultatregnskap for regnskapsåret avsluttet per denne datoen og noter til årsregnskapet, herunder et sammendrag av viktige regnskapsprinsipper. Etter vår mening er det medfølgende årsregnskapet avgitt i samsvar med lov og forskrifter og gir et rettviseende bilde av selskapets finansielle stilling per 31. desember 2020, og av dets resultater for regnskapsåret avsluttet per denne datoen i samsvar med regnskapslovens regler og god regnskapsskikk i Norge.

Grunnlag for konklusjonen

Vi har gjennomført revisjonen i samsvar med lov, forskrift og god revisjonsskikk i Norge, herunder de internasjonale revisjonsstandardene (ISA-ene). Våre oppgaver og plikter i henhold til disse standardene er beskrevet i *Revisors oppgaver og plikter ved revisjon av årsregnskapet*. Vi er uavhengige av selskapet slik det kreves i lov og forskrift, og har overholdt våre øvrige etiske forpliktelser i samsvar med disse kravene. Etter vår oppfatning er innhentet revisjonsbevis tilstrekkelig og hensiktsmessig som grunnlag for vår konklusjon.

Styrets og daglig leders ansvar for årsregnskapet

Styret og daglig leder er ansvarlig for å utarbeide årsregnskapet i samsvar med lov og forskrifter, herunder for at det gir et rettviseende bilde i samsvar med regnskapslovens regler og god regnskapsskikk i Norge. Ledelsen er også ansvarlig for slik intern kontroll som den finner nødvendig for å kunne utarbeide et årsregnskap som ikke inneholder vesentlig feilinformasjon, verken som følge av misligheter eller utilsiktede feil.

Ved utarbeidelsen av årsregnskapet må ledelsen ta standpunkt til selskapets evne til fortsatt drift og opplyse om forhold av betydning for fortsatt drift. Forutsetningen om fortsatt drift skal legges til grunn for årsregnskapet så lenge det ikke er sannsynlig at virksomheten vil bli avvirket.

Revisors oppgaver og plikter ved revisjonen av årsregnskapet

Vårt mål er å oppnå betryggende sikkerhet for at årsregnskapet som helhet ikke inneholder vesentlig feilinformasjon, verken som følge av misligheter eller utilsiktede feil, og å avgi en revisjonsberetning som inneholder vår konklusjon. Betryggende sikkerhet er en høy grad av sikkerhet, men ingen garanti for at en revisjon utført i samsvar med lov, forskrift og god revisjonsskikk i Norge, herunder ISA-ene, alltid vil avdekke vesentlig feilinformasjon som eksisterer. Feilinformasjon kan oppstå som følge av misligheter eller utilsiktede feil. Feilinformasjon blir vurdert som vesentlig dersom den enkeltvis eller samlet med rimelighet kan forventes å påvirke økonomiske beslutninger som brukerne foretar basert på årsregnskapet.



Revisorgruppen

Revisorgruppen
Akershus AS
Postboks 335
N-1411 Kolbotn

Besøksadresse:
Rosenholm Campus
Rosenholmveien 25

Tlf.: +47 66 81 79 00
E-post: akershus@rg.no

Foretaksregisteret
NO 967 604 364 MVA

www.rg.no

Medlem av UHY International, en sammenslutning av uavhengige revisjons- og konsultentselskaper



Statsautoriserte
revisorer




For videre beskrivelse av revisors oppgaver og plikter vises det til <https://www.revisorforeningen.no/revisjonsberetninger>

Uttalelse om øvrige lovmessige krav

Konklusjon om registrering og dokumentasjon

Basert på vår revisjon av årsregnskapet som beskrevet ovenfor, og kontrollhandlinger vi har funnet nødvendig i henhold til internasjonal standard for attestasjonsoppdrag (ISAE) 3000 «Attestasjonsoppdrag som ikke er revisjon eller forenklet revisorkontroll av historisk finansiell informasjon», mener vi at ledelsen har oppfylt sin plikt til å sørge for ordentlig og oversiktlig registrering og dokumentasjon av selskapets regnskapsopplysninger i samsvar med lov og god bokføringsskikk i Norge.

Trollåsen, 31. august 2021
Revisorgruppen Akershus AS


Jan Willem van Woensel Kooy
statsautorisert revisor