



ÅRSREGNSKAPET FOR REGNSKAPSÅRET 2024 - GENERELL INFORMASJON

Enheten

Organisasjonsnummer: 979 928 459
Organisasjonsform: Aksjeselskap
Foretaksnavn: ATACAMA AS
Forretningsadresse: Soltunveien 31
4026 STAVANGER

Regnskapsår

Årsregnskapets periode: 01.01.2024 - 31.12.2024

Konsern

Morselskap i konsern: Nei

Regnskapsregler

Regler for små foretak benyttet: Ja
Benyttet ved utarbeidelsen av årsregnskapet til selskapet: Regnskapslovens alminnelige regler

Årsregnskapet fastsatt av kompetent organ

Bekreftet av representant for selskapet: Kjell Idar Haavik
Dato for fastsettelse av årsregnskapet: 14.05.2025

Grunnlag for avgivelse

År 2024: Årsregnskapet er elektronisk innlevert
År 2023: Tall er hentet fra elektronisk innlevert årsregnskap fra 2024

Det er ikke krav til at årsregnskapet m.v. som sendes til Regnskapsregisteret er undertegnet. Kontrollen på at dette er utført ligger hos revisor/enhetens øverste organ. Sikkerheten ivaretas ved at innsender har rolle/rettighet for innsending av årsregnskapet via Altinn, og ved at det bekreftes at årsregnskapet er fastsatt av kompetent organ.

Brønnøysundregistrene, 04.04.2026



Resultatregnskap

Beløp i: NOK	Note	2024	2023
RESULTATREGNSKAP			
Kostnader			
Annen driftskostnad		60 327	92 577
Sum kostnader		60 327	92 577
Driftsresultat		-60 327	-92 577
Finansinntekter og finanskostnader			
Annen renteinntekt		671	776
Annen finansinntekt		1 677 753	212 831
Verdiøkning markedsbaserte omløpsmidler			1 076 340
Sum finansinntekter		1 678 424	1 289 947
Annen finanskostnad		222 704	484 045
Sum finanskostnader		222 704	484 045
Netto finans		1 455 720	805 902
Resultat før skattekostnad		1 395 393	713 325
Skattekostnad på resultat	3		
Årsresultat		1 395 393	713 325
Årsresultat etter minoritetsinteresser		1 395 393	713 325
Totalresultat		1 395 393	713 325
Overføringer og disponeringer			
Avsatt til annen egenkapital		1 395 393	713 325
Sum overføringer og disponeringer	5	1 395 393	713 325



Balanse

Beløp i: NOK	Note	2024	2023
BALANSE - EIENDELER			
Anleggsmidler			
Immaterielle eiendeler			
Finansielle anleggsmidler			
Investeringer i aksjer og andeler	4	6 410	6 410
Sum finansielle anleggsmidler		6 410	6 410
Sum anleggsmidler		6 410	6 410
Omløpsmidler			
Varer			
Investeringer			
Markedsbaserte aksjer	4	11 536 540	10 129 739
Sum investeringer		11 536 540	10 129 739
Bankinnskudd, kontanter og lignende			
Bankinnskudd, kontanter o.l.		26 874	32 695
Sum bankinnskudd, kontanter og lignende		26 874	32 695
Sum omløpsmidler		11 563 415	10 162 434
SUM EIENDELER		11 569 825	10 168 844
BALANSE - EGENKAPITAL OG GJELD			
Egenkapital			
Innskutt egenkapital			
Aksjekapital	5, 6	101 000	101 000
Sum innskutt egenkapital		101 000	101 000
Opptjent egenkapital			
Annen egenkapital	5	11 461 500	10 066 106
Sum opptjent egenkapital		11 461 500	10 066 106



Balanse

Beløp i: NOK	Note	2024	2023
Sum egenkapital		11 562 500	10 167 106
Sum langsiktig gjeld		0	0
Kortsiktig gjeld			
Leverandørgjeld		7 325	1 738
Betalbar skatt	3		
Sum kortsiktig gjeld		7 325	1 738
Sum gjeld		7 325	1 738
SUM EGENKAPITAL OG GJELD		11 569 825	10 168 844



Brønnøysundregistrene

ÅRSREGNSKAP FOR REGNSKAPSÅRET 2024 - GENERELL INFORMASJON

Journalnummer: 2025 441373

Enheten

Organisasjonsnummer: 979 928 459
Organisasjonsform: Aksjeselskap
Foretaksnavn: ATACAMA AS
Forretningsadresse: Soltunveien 31
4026 STAVANGER

Regnskapsår

Årsregnskapets periode: 01.01.2024 - 31.12.2024

Konsern

Morselskap i konsern: Nei

Regnskapsregler

Regler for små foretak benyttet: Ja
Benyttet ved utarbeidelsen av
årsregnskapet til selskapet: Regnskapslovens alminnelige regler

Årsregnskapet fastsatt av kompetent organ

Bekreftet av representant for selskapet: Kjell Idar Haavik
Dato for fastsettelse av årsregnskapet: 14.05.2025

Revisjon

Selskapet har besluttet at årsregnskapet
ikke skal revideres: Ja
Årsregnskapet er utarbeidet av ekstern
autorisert regnskapsfører: Ja
Ekstern autorisert regnskapsfører har i
løpet av regnskapsåret bistått ved den
løpende regnskapsføringen eller utført
andre tjenester for selskapet enn å
utarbeide årsregnskapet: Ja

Grunnlag for avgivelse

År 2024: Årsregnskap er elektronisk innlevert.
År 2023: Tall er hentet fra elektronisk innlevert årsregnskap fra 2024.

Det er ikke krav til at årsregnskapet m.v. som sendes til Regnskapsregisteret er undertegnet. Kontrollen på at dette er utført ligger hos revisor/enhetens øverste organ. Sikkerheten ivaretas ved at innsender har rolle/rettighet for innsending av årsregnskapet via Altinn, og ved at det bekreftes at årsregnskapet er fastsatt av kompetent organ.

Brønnøysundregistrene, 19.05.2025

Brønnøysundregistrene
Postadresse: Postboks 900, 8910 Brønnøysund
Telefon: 75 00 75 00
E-post: firmapost@brreg.no Internett: www.brreg.no
Organisasjonsnummer: 974 760 673



Organisasjonsnr: 979 928 459
ATACAMA AS

RESULTATREGNSKAP

Beløp i: NOK	Note	2024	2023
RESULTATREGNSKAP			
Kostnader			
Annen driftskostnad		60 327	92 577
Sum kostnader		60 327	92 577
Driftsresultat		-60 327	-92 577
Finansinntekter og finanskostnader			
Annen renteinntekt		671	776
Annen finansinntekt		1 677 753	212 831
Verdiøkning markedsbaserte omløpsmidler			1 076 340
Sum finansinntekter		1 678 424	1 289 947
Annen finanskostnad		222 704	484 045
Sum finanskostnader		222 704	484 045
Netto finans		1 455 720	805 902
Resultat før skattekostnad		1 395 393	713 325
Skattekostnad på resultat	3		
Årsresultat		1 395 393	713 325
Årsresultat etter minoritetsinteresser		1 395 393	713 325
Totalresultat		1 395 393	713 325
Overføringer og disponeringer			
Avsatt til annen egenkapital		1 395 393	713 325
Sum overføringer og disponeringer	5	1 395 393	713 325



Organisasjonsnr: 979 928 459
ATACAMA AS

BALANSE

Beløp i: NOK **Note** **2024** **2023**

BALANSE - EIENDELER

Anleggsmidler

Immaterielle eiendeler

Finansielle anleggsmidler

Investeringer i aksjer og
andeler 4

6 410

6 410

Sum finansielle
anleggsmidler

6 410

6 410

Sum anleggsmidler

6 410

6 410

Omløpsmidler

Varer

Investeringer

Markedsbaserte aksjer 4

11 536 540

10 129 739

Sum investeringer

11 536 540

10 129 739

Bankinnskudd, kontanter og lignende

Bankinnskudd, kontanter o.
l.

26 874

32 695

Sum bankinnskudd,
kontanter og lignende

26 874

32 695

Sum omløpsmidler

11 563 415

10 162 434

SUM EIENDELER

11 569 825

10 168 844

BALANSE - EGENKAPITAL OG GJELD

Egenkapital

Innskutt egenkapital

Aksjekapital 5, 6

101 000

101 000

Sum innskutt egenkapital

101 000

101 000

Opptjent egenkapital

Annen egenkapital 5

11 461 500

10 066 106

Sum opptjent egenkapital

11 461 500

10 066 106

Sum egenkapital

11 562 500

10 167 106

Sum langsiktig gjeld

0

0

Kortsiktig gjeld

Leverandørgjeld

7 325

1 738



Betalbar skatt	3		
Sum kortsiktig gjeld		7 325	1 738
Sum gjeld		7 325	1 738
SUM EGENKAPITAL OG GJELD		11 569 825	10 168 844



Organisasjonsnr: 979 928 459
ATACAMA AS

NOTEOPPLYSNINGER - SELSKAP - alle poster oppgitt i hele tall

Note
2

Antall årsverk i regnskapsåret
0.00

Sum Beløp

Balanseført verdi 31.12. Varige driftsmidler Immaterielle eiend.

Konsernregnskap

Morselskapet sitt navn

Forretningskontor for morselskapet

Begrunnelse for at datterselskap er utelatt fra konsolideringen

Samlet beløp - tilknyttet selskap Årets Fjorårets

Samlet beløp - foretak i samme konsern Årets Fjorårets

Samlet beløp - foretak i samme konsern Årets Fjorårets

Samlet beløp - felles kontrollert virksomhet Årets Fjorårets

Pantstillelse Beløp

Beholdning av egne aksjer Antall Pålydende Andel av aksjek.





RESULTATREGNSKAP

ATACAMA AS


DRIFTSINNEKTER OG DRIFTSKOSTNADER	Note	2024	
Annen driftskostnad		60 327	92 577
Sum driftskostnader		60 327	92 577
Driftsresultat		-60 327	-92 577
FINANSINNEKTER OG FINANSKOSTNADER			
Annen renteinntekt		671	776
Annen finansinntekt		1 677 753	212 831
Verdiøkning markedsbaserte omløpsmidler		0	1 076 340
Annen finanskostnad		222 704	484 045
Resultat av finansposter		1 455 720	805 902
Resultat før skattekostnad		1 395 393	713 325
Resultat		1 395 393	713 325
Årsresultat		1 395 393	713 325
OVERFØRINGER			
Avsatt til annen egenkapital		1 395 393	713 325
Sum overføringer	5	1 395 393	713 325

 BankID Signing
Kjell Ivar Haavik
2025-05-14

 BankID Signing
Lars Rune Haavik
2025-05-14

 BankID Signing
Kristin Haavik Tjelta
2025-05-14

 BankID Signing
Lillian Haavik Tjelta
2025-05-14

 BankID Signing
Marit Johanne Haavik Tjelta
2025-05-14



BALANSE

ATACAMA AS

EIENDELER	Note	2024	2023
ANLEGGSMIDLER			
FINANSIELLE ANLEGGSMIDLER			
Investeringer i aksjer og andeler	4	6 410	6 410
Sum finansielle anleggsmidler		6 410	6 410
Sum anleggsmidler		6 410	6 410
OMLØPSMIDLER			
INVESTERINGER			
Markedsbaserte aksjer/andeler	4	11 536 540	10 129 739
Sum investeringer		11 536 540	10 129 739
Bankinnskudd, kontanter o.l.		26 874	32 695
Sum omløpsmidler		11 563 415	10 162 434
Sum eiendeler		11 569 825	10 168 844



BALANSE

ATACAMA AS

EGENKAPITAL OG GJELD	Note	2024	2023
EGENKAPITAL			
INNSKUTT EGENKAPITAL			
Aksjekapital	5, 6	101 000	101 000
Sum innskutt egenkapital		101 000	101 000
OPPTJENT EGENKAPITAL			
Annen egenkapital	5	11 461 500	10 066 106
Sum opptjent egenkapital		11 461 500	10 066 106
Sum egenkapital		11 562 500	10 167 106
GJELD			
KORTSIKTIG GJELD			
Leverandørgjeld		7 325	1 738
Sum kortsiktig gjeld		7 325	1 738
Sum gjeld		7 325	1 738
Sum egenkapital og gjeld		11 569 825	10 168 844

Stavanger, 14.05.2025
Styret i ATACAMA AS

Lars Rune Haavik
styreleder

Kristin Haavik Tjelta
styremedlem

Marit Johanne Haavik Tjelta
styremedlem

Lillian Haavik Tjelta
styremedlem

Kjell Idar Haavik
daglig leder



ATACAMA AS

NOTER TIL REGNSKAPET FOR 2024



1) Regnskapsprinsipper.

Årsregnskapet er satt opp i samsvar med regnskapsloven og god regnskapsskikk for små foretak.

Eiendeler bestemt til varige eie eller bruk er klassifisert som anleggsmidler. Andre eiendeler er klassifisert som omløpsmidler. Fordringer som skal tilbakebetales innen et år er klassifisert som omløpsmidler. Ved klassifisering av kortsiktig og langsiktig gjeld er tilsvarende kriterier lagt til grunn.

Anleggsmidler vurderes til anskaffelseskost, men nedskrives til virkelig verdi når verdifallet forventes å ikke være forbigående. Anleggsmidler med begrenset økonomisk levertid avskrives planmessig.

Omløpsmidler vurderes til laveste av anskaffelseskost og virkelig verdi. Kortsiktig gjeld balanseføres til nominelt mottatt beløp på etableringstidspunktet. Markedsbaserte verdipapirer er vurdert til laveste av anskaffelseskost og virkelig verdi.

Inntekter regnskapsføres når de er opptjent, altså når krav på vederlag oppstår. Dette skjer når varen/tjenesten er levert. Inntekter regnskapsføres med verdien av vederlaget på transaksjonstidspunktet.

Kostnader regnskapsføres som hovedregel i samme periode som tilhørende inntekt. I de tilfeller det ikke er en klar sammenheng mellom utgifter og inntekter, fastsettes fordelingen etter skjønnsmessige kriterier.

2) Ansatte, godtgjørelser m.v.

Selskapet har ingen ansatte, herav ingen lønnskostnader.

Lån til ledende personer, aksjeeiere m.v.	0	0
Sikkerhetsstillelse på lån til ledende personer m.v.	0	0

3) Skatter

	<u>2024</u>	<u>2023</u>
Skattepliktig inntekt:		
Ordinært resultat før skatt	1.395.393	713.325
Permanente forskjeller	-1.455.068	-801.735
Endring i midlertidige forskjeller	0	0
Fremførbart underskudd fra tidligere år	0	0
Skattepliktig inntekt	-59.675	-88.410
Årets skattekostnad		
Resultatført skatt på ordinært resultat:		
Betalbar skatt 22%	0	0
Endring i utsatt skatt	0	0
Skattekostnad ordinært resultat	0	0



- side 2 -

Utsatt skatt / utsatt skattefordel

Utsatt skatt/utsatt skattefordel beregnes på grunnlag av de forskjeller som eksisterer ved utgangen av regnskapsåret mellom regnskapsmessige og skattemessige verdier.

	<u>2024</u>	<u>2023</u>	<u>Endring</u>
Fremførbart skattemessig underskudd	587.323	527.648	59.675
Utsatt skattefordel	<u>129.211</u>	<u>116.083</u>	<u>13.129</u>
Utsatt skattefordel – prosentsats	<u>22%</u>	<u>22%</u>	

Utsatt skattefordel er ikke bokført i regnskapet.

4) Investeringer

	<u>Antall</u>	<u>Bokført verdi</u>	<u>Markedsverdi</u>
NorgesGruppen ASA	2.216	6.410	1.392.026

Selskapet har også investert i markedsbaserte aksjer/fond med kr. 11.536.538.
Markedsverdi pr. 31.12 var kr. 13.860.248.
Nedskrivning pr 31.12.24: kr. 0.

5) Egenkapital

	<u>Aksje- kapital</u>	<u>Annen egenkapital</u>	<u>SUM</u>
Pr 31.12.23	101.000	10.066.106	10.167.106
Årets resultat	<u>0</u>	<u>1.395.393</u>	<u>1.395.393</u>
Pr 31.12.24	<u>101.000</u>	<u>11.461.500</u>	<u>11.562.500</u>

6) Aksjekapital, aksjeeiere

Selskapets aksjekapital på kr. 101.000 består av 100 aksjer pålydende kr. 1.010.
Det foreligger ikke forskjellige aksjeklasser i selskapet.

Selskapets aksjeeiere er:	<u>Eierandel</u>	
Lars Rune Haavik	25 %	Styrets leder
Kristin Haavik Tjelta	25 %	Styremedlem
Marit Johanne Haavik Tjelta	25 %	Styremedlem
Lillian Haavik Tjelta	<u>25 %</u>	Styremedlem
	<u>100 %</u>	