



## ÅRSREGNSKAPET FOR REGNSKAPSÅRET 2024 - GENERELL INFORMASJON

### Enheten

Organisasjonsnummer:	812 722 492
Organisasjonsform:	Aksjeselskap
Foretaksnavn:	NORDBØ AS
Forretningsadresse:	4180 KVITSØY

### Regnskapsår

Årsregnskapets periode:	01.01.2024 - 31.12.2024
-------------------------	-------------------------

### Konsern

Morselskap i konsern:	Ja
Konsernregnskap lagt ved:	Ja

### Regnskapsregler

Regler for små foretak benyttet:	Nei
Benyttet ved utarbeidelsen av årsregnskapet til selskapet:	Regnskapslovens alminnelige regler
Benyttet ved utarbeidelsen av årsregnskapet til konsernet:	Regnskapslovens alminnelige regler

### Årsregnskapet fastsatt av kompetent organ

Bekreftet av representant for selskapet:	Nordbø Martin
Dato for fastsettelse av årsregnskapet:	29.06.2025

### Grunnlag for avgivelse

- År 2024: Årsregnskapet er elektronisk innlevert  
År 2023: Tall er hentet fra elektronisk innlevert årsregnskap fra 2024

*Det er ikke krav til at årsregnskapet m.v. som sendes til Regnskapsregisteret er undertegnet. Kontrollen på at dette er utført ligger hos revisor/enhetens øverste organ. Sikkerheten ivaretas ved at innsender har rolle/rettighet for innsending av årsregnskapet via Altinn, og ved at det bekreftes at årsregnskapet er fastsatt av kompetent organ.*

Brønnøysundregistrene, 14.08.2025



## Resultatregnskap

Beløp i: NOK	Note	2024	2023
<b>RESULTATREGNSKAP</b>			
<b>Kostnader</b>			
Annen driftskostnad	2	78 345	68 511
<b>Sum kostnader</b>		<b>78 345</b>	<b>68 511</b>
<b>Driftsresultat</b>		<b>-78 345</b>	<b>-68 511</b>
<b>Finansinntekter og finanskostnader</b>			
Inntekt på investering i datterselskap		3 200 000	3 100 000
Renteinntekt fra foretak i samme konsern		120 337	40 797
Annen renteinntekt		260 692	81 514
<b>Sum finansinntekter</b>		<b>3 581 029</b>	<b>3 222 311</b>
Rentekostnad til foretak i samme konsern		486 566	146 068
<b>Sum finanskostnader</b>		<b>486 566</b>	<b>146 068</b>
<b>Netto finans</b>		<b>3 094 464</b>	<b>3 076 243</b>
<b>Resultat før skattekostnad</b>		<b>3 016 119</b>	<b>3 007 733</b>
Skattekostnad på resultat	3		
<b>Årsresultat</b>		<b>3 016 119</b>	<b>3 007 733</b>
<b>Årsresultat etter minoritetsinteresser</b>		<b>3 016 119</b>	<b>3 007 733</b>
<b>Totalresultat</b>		<b>3 016 119</b>	<b>3 007 733</b>
<b>Overføringer og disponeringer</b>			
Ordinært utbytte		3 000 000	3 000 000
Avsatt til annen egenkapital		16 119	7 733
<b>Sum overføringer og disponeringer</b>	8	<b>3 016 119</b>	<b>3 007 733</b>



## Balanse

Beløp i: NOK	Note	2024	2023
<b>BALANSE - EIENDELER</b>			
<b>Anleggsmidler</b>			
<b>Immaterielle eiendeler</b>			
Utsatt skattefordel	3		
<b>Finansielle anleggsmidler</b>			
Investering i datterselskap	4	14 164 791	14 164 791
Investeringer i tilknyttet selskap	4	5 100 000	2 100 000
Lån til tilknyttet selskap og felles kontrollert virksomhet	4, 5	1 660 000	4 660 000
<b>Sum finansielle anleggsmidler</b>		<b>20 924 791</b>	<b>20 924 791</b>
<b>Sum anleggsmidler</b>		<b>20 924 791</b>	<b>20 924 791</b>
<b>Omløpsmidler</b>			
<b>Varer</b>			
<b>Fordringer</b>			
Andre kortsiktige fordringer	4, 5	4 252 482	4 755 763
<b>Sum fordringer</b>		<b>4 252 482</b>	<b>4 755 763</b>
<b>Bankinnskudd, kontanter og lignende</b>			
Bankinnskudd, kontanter o.l.		31 870	100 126
<b>Sum bankinnskudd, kontanter og lignende</b>		<b>31 870</b>	<b>100 126</b>
<b>Sum omløpsmidler</b>		<b>4 284 352</b>	<b>4 855 889</b>
<b>SUM EIENDELER</b>		<b>25 209 143</b>	<b>25 780 680</b>
<b>BALANSE - EGENKAPITAL OG GJELD</b>			
<b>Egenkapital</b>			
<b>Innskutt egenkapital</b>			
Aksjekapital	7	12 000 000	12 000 000
Overkurs		2 094 791	2 094 791
<b>Sum innskutt egenkapital</b>		<b>14 094 791</b>	<b>14 094 791</b>



## Balanse

Beløp i: NOK	Note	2024	2023
<b>Opptjent egenkapital</b>			
Annen egenkapital		1 341 358	1 325 239
<b>Sum opptjent egenkapital</b>		<b>1 341 358</b>	<b>1 325 239</b>
<b>Sum egenkapital</b>	8	<b>15 436 149</b>	<b>15 420 030</b>
<b>Sum langsiktig gjeld</b>		<b>0</b>	<b>0</b>
<b>Kortsiktig gjeld</b>			
Leverandørgjeld		11 477	8 615
Utbytte	8	3 000 000	3 000 000
Annen kortsiktig gjeld	4, 5	6 761 517	7 352 035
<b>Sum kortsiktig gjeld</b>		<b>9 772 994</b>	<b>10 360 650</b>
<b>Sum gjeld</b>		<b>9 772 994</b>	<b>10 360 650</b>
<b>SUM EGENKAPITAL OG GJELD</b>		<b>25 209 143</b>	<b>25 780 680</b>



### Konsernets resultatregnskap

Beløp i: NOK	Note	2024	2023
<b>RESULTATREGNSKAP</b>			
<b>Inntekter</b>			
Salgsinntekt		330 699 122	289 986 476
Annen driftsinntekt		8 946 090	7 759 453
<b>Sum inntekter</b>		<b>339 645 212</b>	<b>297 745 929</b>
<b>Kostnader</b>			
Varekostnad		123 762 576	96 110 341
Lønnskostnad	7	105 081 201	99 337 394
Avskrivning på driftsmidler	2	5 446 102	5 440 892
Annen driftskostnad	4, 7	76 791 679	69 745 175
<b>Sum kostnader</b>		<b>311 081 558</b>	<b>270 633 802</b>
<b>Driftsresultat</b>		<b>28 563 653</b>	<b>27 112 127</b>
<b>Finansinntekter og finanskostnader</b>			
Resultatandel på tilknyttet selskap	9	-1 232 622	-305 148
Annen renteinntekt		1 170 406	628 583
<b>Sum finansinntekter</b>		<b>-62 216</b>	<b>323 435</b>
Annen rentekostnad		2 177 246	2 958 289
<b>Sum finanskostnader</b>		<b>2 177 246</b>	<b>2 958 289</b>
<b>Netto finans</b>		<b>-2 239 462</b>	<b>-2 634 855</b>
<b>Resultat før skattekostnad</b>		<b>26 324 191</b>	<b>24 477 272</b>
Skattekostnad på ordinært resultat	8	6 118 933	5 470 941
<b>Årsresultat</b>		<b>20 205 258</b>	<b>19 006 331</b>
<b>Årsresultat etter minoritetsinteresser</b>		<b>20 205 258</b>	<b>19 006 331</b>
<b>Totalresultat</b>		<b>20 205 258</b>	<b>19 006 331</b>
<b>Overføringer og disponeringer</b>			
Ordinært utbytte		3 000 000	3 000 000



## Konsernets resultatregnskap

<b>Beløp i: NOK</b>	<b>Note</b>	<b>2024</b>	<b>2023</b>
Avsatt fra/til annen egenkapital		17 205 258	16 006 331
Sum overføringer		20 205 258	19 006 331
<b>Sum overføringer og disponeringer</b>		<b>40 410 516</b>	<b>38 012 662</b>



## Konsernets balanse

Beløp i: NOK	Note	2024	2023
<b>BALANSE - EIENDELER</b>			
<b>Anleggsmidler</b>			
<b>Immaterielle eiendeler</b>			
<b>Varige driftsmidler</b>			
Tomter, bygninger o.a. fast eiendom	2, 3	14 923 347	15 289 347
Maskiner og anlegg	2, 3	12 633 627	11 724 317
Driftsløsøre, inventar, verktøy, kontormaskiner o.l.	2	296 357	310 911
<b>Sum varige driftsmidler</b>		<b>27 853 331</b>	<b>27 324 576</b>
<b>Finansielle anleggsmidler</b>			
Investeringer i tilknyttet selskap	9	2 980 404	1 213 026
Lån til tilknyttet selskap og felles kontrollert virksomhet	3	4 191 628	6 896 628
Andre fordringer	3		1 651 513
<b>Sum finansielle anleggsmidler</b>		<b>7 172 032</b>	<b>9 761 167</b>
<b>Sum anleggsmidler</b>		<b>35 025 363</b>	<b>37 085 743</b>
<b>Omløpsmidler</b>			
<b>Varer</b>			
<b>Sum varer</b>	1	<b>3 241 139</b>	<b>2 925 638</b>
<b>Fordringer</b>			
Kundefordringer	1, 3	81 797 697	90 119 490
Andre fordringer		16 503 297	13 233 894
<b>Sum fordringer</b>		<b>98 300 994</b>	<b>103 353 384</b>
<b>Bankinnskudd, kontanter og lignende</b>			
Bankinnskudd, kontanter o.l.	5	25 713 508	7 837 016
<b>Sum bankinnskudd, kontanter og lignende</b>		<b>25 713 508</b>	<b>7 837 016</b>
<b>Sum omløpsmidler</b>		<b>127 255 641</b>	<b>114 116 038</b>
<b>SUM EIENDELER</b>		<b>162 281 004</b>	<b>151 201 781</b>



## Konsernets balanse

Beløp i: NOK	Note	2024	2023
<b>BALANSE - EGENKAPITAL OG GJELD</b>			
<b>Egenkapital</b>			
<b>Innskutt egenkapital</b>			
Aksjekapital,	6	12 000 000	12 000 000
Overkurs		2 094 791	2 094 791
<b>Sum innskutt egenkapital</b>		<b>14 094 791</b>	<b>14 094 791</b>
<b>Opptjent egenkapital</b>			
Annen egenkapital		63 190 754	45 985 495
<b>Sum opptjent egenkapital</b>		<b>63 190 754</b>	<b>45 985 495</b>
<b>Sum egenkapital</b>	10	<b>77 285 545</b>	<b>60 080 286</b>
<b>Gjeld</b>			
<b>Langsiktig gjeld</b>			
Utsatt skatt	1, 8	3 025 991	3 559 460
<b>Sum avsetninger for forpliktelser</b>		<b>3 025 991</b>	<b>3 559 460</b>
<b>Annen langsiktig gjeld</b>			
Gjeld til kredittinstitusjoner	3	15 033 226	20 023 607
<b>Sum annen langsiktig gjeld</b>		<b>15 033 226</b>	<b>20 023 607</b>
<b>Sum langsiktig gjeld</b>		<b>18 059 217</b>	<b>23 583 067</b>
<b>Kortsiktig gjeld</b>			
Gjeld til kredittinstitusjoner	3		15 785 531
Leverandørgjeld		30 712 631	22 273 384
Betalbar skatt	8	6 652 402	2 454 147
Skyldig offentlige avgifter		16 342 004	13 709 949
Utbytte		3 000 000	3 000 000
Annen kortsiktig gjeld		10 229 206	10 315 417
<b>Sum kortsiktig gjeld</b>		<b>66 936 243</b>	<b>67 538 428</b>
<b>Sum gjeld</b>		<b>84 995 460</b>	<b>91 121 495</b>
<b>SUM EGENKAPITAL OG GJELD</b>		<b>162 281 004</b>	<b>151 201 781</b>



## ÅRSBERETNING 2024 Nordbø AS og Konsernet Nordbø AS

### **Virksomhetens art og tilholdssted**

Nordbø AS er et holdingselskap med utgangspunkt i Kvitsøy kommune. Selskapet er morselskap i konsern med datterselskaper som driver med entreprenørvirksomhet og utleie av eiendom og annet utstyr.

### **Fortsatt drift**

I samsvar med regnskapslovens § 3-3 bekreftes det at forutsetningen om fortsatt drift er lagt til grunn ved utarbeidelsen av regnskapet. Til grunn for antagelsen ligger resultatprognoser for 2025 og selskapets langsiktig strategiske prognoser for årene fremover. Selskapet er i en sunn økonomisk og finansiell stilling.

### **Fremtidig utvikling**

Markedsutviklingen i 2025 er utfordrende. Selskapet forventer at aktivitetsnivået i bransjen vil øke noe i 2025. Dette medfører at tilgangen til arbeid vil være god og selskapet vil ha full aktivitet hele året. Konkurransen i bransjen er stor men aktivitetsnivå og resultatutvikling vil være økende den nærmeste tiden.

### **Redegjørelse for årsregnskapet**

Nordbø AS hadde ingen omsetning i 2024. Årsresultatet endte på kr. 3 016 119,- i år. Konsernregnskapet viser en omsetning på kr. 339 645 212,- og et resultat på kr. 20 205 258,- for 2024.

Samlet kontantstrøm fra operasjonelle aktiviteter viser -68 256,-

Totale investeringer for selskapet var 0,-

Selskapets likviditetsbeholdning var kr. 31 870,- per 31.12. Nordbø AS kan ved utgangen av året ikke nedbetale kortsiktig gjeld ved hjelp av sine mest likvide midler (Omløpsmidler - varelager). Nordbø AS sin likviditetssituasjon vurderes å være tilfredsstillende.

Totalkapitalen var ved utgangen av året kr. 25 209 143,-. Egenkapitalandelen pr. 31.12. var 81,2 %.

Selskapet har ikke hatt noen forsknings og utviklingsprosjekter i 2024.

### **Ansvarsforsikring**

Det er ikke tegnet forsikring for styrets medlemmer og daglig leder for deres mulige erstatningsansvar overfor foretaket og tredjepersoner.

### **Finansiell risiko**

#### *Markedsrisiko*

Selskapet er utsatt for risiko i forbindelse med endring i konjunkturer og rammebetingelse generelt. Endring av disse kan føre til overkapasitet i bransjen. Etter styrets oppfatning har selskapet en sunn blanding av langsiktige og kortsiktige kontrakter som reduserer denne risikoen.

#### *Kredittrisiko*

Risikoen for tap på fordringer er vurdert som lav, men en økning kan ventes på grunn av endring i markedsforholdene. Selskapet har historisk sett hatt lave tap på fordringer.



#### Likviditetsrisiko

Selskapet vurderer likviditeten i selskapet som tilfredsstillende, men vil ha økende fokus på forfalte fordringer. Forfallstidspunkter for kundefordringer opprettholdes og det samme gjøres på leverandørsiden.

#### Arbeidsmiljø og personale

Arbeidsmiljøet anses som godt. Totalt sykefravær siste år har vært 1 673 dager, som utgjør i underkant av 5,5% av total arbeidstid i året. Selskapet er IA bedrift.

Det har i løpet av året ikke blitt rapportert alvorlig arbeidsuhell som har resultert i store materielle skader og personskafer.

#### Likestilling

Selskapet har som mål å være en arbeidsplass der det råder full likestilling mellom kvinner og menn. Selskapet har i sin policy innarbeidet bestemmelser som tar sikte på at det ikke forekommer forskjellsbehandling grunnet kjønn i saker som for eksempel lønn, avansement og rekruttering. Av selskapets 159 ansatte er 15 kvinner, styret består av 3 menn.

Selskapet har pr utgangen av året 159 ansatte, av disse er 15 kvinner (10 %). Kvinneandelen i administrative stillinger utgjør 19 %, mens andelen av kvinner i lederstillinger utgjør 0 %.

Gjennomsnittslønn for kvinner og menn i heltidsstillinger utgjorde henholdsvis kr 678 927,- og kr 654 068. Selskapet har totalt 2 ansatte i deltidsstillinger, av disse er 2 kvinner. Selskapet har som policy at arbeid av lik verdi skal gi lik lønn.

Selskapet arbeider aktivt, målrettet og planmessig for likestilling innenfor virksomheten. Ved rekruttering, både internt og eksternt prioriteres personlige kvalifikasjoner fremfor kjønn. Det underrepresenterte kjønn vil i større grad bli oppfordret til å søke. På denne måten vil selskapet forsøke å øke kvinneandelen i de stillingskategorier hvor denne er særskilt lav.

#### Diskriminering

Diskrimineringslovens formål er å fremme likestilling, sikre like muligheter og rettigheter og å hindre diskriminering på grunn av etnisitet, nasjonal opprinnelse, avstamning, hudfarge, språk, religion og livssyn. Selskapet arbeider aktivt, målrettet og planmessig for å fremme lovens formål innenfor vår virksomhet. Aktivitetene omfatter blant annet rekruttering lønns- og arbeidsvilkår, forfremmelse, utviklingsmuligheter og beskyttelse mot trakassering.

Selskapet har som mål å være en arbeidsplass hvor det ikke forekommer diskriminering på grunn av nedsett funksjonsevne. Selskapet arbeider aktivt og målrettet for å utforme og tilrettelegge de fysiske forholdene slik at virksomhetenes ulike funksjoner kan benyttes av flest mulig.

#### Miljørapportering

Utslipp fra vårt anleggsutstyr er innenfor de krav myndighetene stiller. Selskapets virksomhet er ikke regulert av konsesjoner eller pålegg. Konsernet er ISO 9001 og 14001 sertifisert.

#### Årsresultat og disponeringer

Styre foreslår følgende disponering av årsresultatet i Nordbø AS:

Til annen egenkapital	16 119,-
Avsatt til utbytte	3 000 000,-
Sum disponeringer	3 016 119,-

Fri egenkapital utgjør pr. 31.12.: 1 341 358,-



Kvitsøy, 29.06.2025

Knut Magne Nordbø  
Styremedlem

Martin Nordbø  
Styrets leder/daglig leder

Thomas Nordbø  
Styremedlem



## Resultatregnskap

### Nordbø AS

Driftsinntekter og driftskostnader	Note	2024	2023
Annen driftskostnad	2	78 345	68 511
<b>Sum driftskostnader</b>		<b>78 345</b>	<b>68 511</b>
<b>Driftsresultat</b>		<b>-78 345</b>	<b>-68 511</b>
<b>Finansinntekter og finanskostnader</b>			
Inntekt på investering i datterselskap		3 200 000	3 100 000
Renteinntekt fra foretak i samme konsern		120 337	40 797
Annen renteinntekt		260 692	81 514
Rentekostnad til foretak i samme konsern		486 566	146 068
<b>Resultat av finansposter</b>		<b>3 094 464</b>	<b>3 076 243</b>
<b>Ordinært resultat før skattekostnad</b>		<b>3 016 119</b>	<b>3 007 733</b>
Skattekostnad på resultat	3	0	0
<b>Resultat</b>		<b>3 016 119</b>	<b>3 007 733</b>
<b>Årsresultat</b>		<b>3 016 119</b>	<b>3 007 733</b>
<b>Overføringer</b>			
Avsatt til utbytte		3 000 000	3 000 000
Avsatt til annen egenkapital		16 119	7 733
<b>Sum overføringer</b>	8	<b>3 016 119</b>	<b>3 007 733</b>



Balanse  
Nordbø AS

Eiendeler	Note	2024	2023
<b>Anleggsmidler</b>			
<b>Finansielle anleggsmidler</b>			
Investeringer i datterselskap	4	14 164 791	14 164 791
Investeringer i tilknyttet selskap	4	5 100 000	2 100 000
Lån til tilknyttet selskap og felles kontrollert virksomhet	4, 5	1 660 000	4 660 000
<b>Sum finansielle anleggsmidler</b>		<b>20 924 791</b>	<b>20 924 791</b>
<b>Sum anleggsmidler</b>		<b>20 924 791</b>	<b>20 924 791</b>
<b>Omløpsmidler</b>			
<b>Fordringer</b>			
Andre kortsiktige fordringer	4, 5	4 252 482	4 755 763
<b>Sum fordringer</b>		<b>4 252 482</b>	<b>4 755 763</b>
Bankinnskudd, kontanter o.l.		31 870	100 126
<b>Sum omløpsmidler</b>		<b>4 284 352</b>	<b>4 855 889</b>
<b>Sum eiendeler</b>		<b>25 209 143</b>	<b>25 780 680</b>




## Balanse


### Nordbø AS

Egenkapital og gjeld	Note	2024	2023
<b>Innskutt egenkapital</b>			
Aksjekapital	7	12 000 000	12 000 000
Overkurs		2 094 791	2 094 791
<b>Sum innskutt egenkapital</b>		<b>14 094 791</b>	<b>14 094 791</b>
<b>Opptjent egenkapital</b>			
Annen egenkapital		1 341 358	1 325 239
<b>Sum opptjent egenkapital</b>		<b>1 341 358</b>	<b>1 325 239</b>
<b>Sum egenkapital</b>	8	<b>15 436 149</b>	<b>15 420 030</b>
<b>Gjeld</b>			
<b>Kortsiktig gjeld</b>			
Leverandørgjeld		11 477	8 615
Utbytte	8	3 000 000	3 000 000
Annen kortsiktig gjeld	4, 5	6 761 517	7 352 035
<b>Sum kortsiktig gjeld</b>		<b>9 772 994</b>	<b>10 360 650</b>
<b>Sum gjeld</b>		<b>9 772 994</b>	<b>10 360 650</b>
<b>Sum egenkapital og gjeld</b>		<b>25 209 143</b>	<b>25 780 680</b>

Stavanger, 04.06.2025  
Styret i Nordbø AS

  
Nordbø Martin  
Styrets leder / daglig leder

  
Nordbø Knut Magne  
styremedlem

  
Nordbø Thomas  
styremedlem



## Indirekte kontantstrøm

### Nordbø AS

	Note	2024	2023
Kontantstrømmer fra operasjonelle aktiviteter			
Resultat før skattekostnad		3 016 119	3 007 733
+/- Endring i leverandørgjeld		2 862	8 615
+/- Endring i andre tidsavgrensingsposter		-87 237	1 733 757
= <b>Netto kontantstrøm fra operasjonelle aktiviteter</b>		<b>2 931 744</b>	<b>4 750 105</b>
Kontantstrømmer fra investeringsaktiviteter			
- Utbetalinger ved kjøp av aksjer og andeler i andre foretak		-3 000 000	0
- Utbetalinger ved kjøp av andre investeringer		0	-4 660 000
+ Innbetalinger ved salg av andre investeringer		3 000 000	0
= <b>Netto kontantstrøm fra investeringsaktiviteter</b>		<b>0</b>	<b>-4 660 000</b>
Kontantstrømmer fra finansieringsaktiviteter			
- Utbetalinger av utbytte		-3 000 000	0
= <b>Netto kontantstrøm fra finansieringsaktiviteter</b>		<b>-3 000 000</b>	<b>0</b>
= Netto endring i kontanter og kontantekvivalenter		-68 256	90 105
+ Beh. av kont. og kontantekvivalenter ved per. begynnelse		100 126	10 021
= <b>Beh. av kont. og kontantekvivalenter ved per. slutt</b>		<b>31 870</b>	<b>100 126</b>



## Noter 2024 Nordbø AS

### **Note 1: Regnskapsprinsipper**

Årsregnskapet er satt opp i samsvar med regnskapslovens bestemmelser og god regnskapsskikk.

#### **1-1, Driftsinntekter**

Inntektsføring ved salg av varer skjer på leveringstidspunktet. Tjenester inntektsføres etter hvert som de leveres.

#### **1-2, Skatt**

Skattekostnaden i resultatregnskapet omfatter både periodens betalbare skatt og endring i utsatt skatt. Utsatt skatt er beregnet med 22 % på grunnlag av de midlertidige forskjeller som eksisterer mellom regnskapsmessige og skattemessige verdier, samt ligningsmessig underskudd til fremføring ved utgangen av regnskapsåret. Skatteøkende og skattereduserende midlertidige forskjeller som reverserer eller kan reversere i samme periode er utlignet og nettoført.

#### **1-3, Klassifisering og vurdering av balanseposter**

Anleggsmidler omfatter eiendeler bestemt til varig eie og bruk. Anleggsmidler er vurdert til anskaffelseskost. Varige driftsmidler balanseføres og avskrives over driftsmidlets økonomiske levetid. Varige driftsmidler nedskrives til gjenvinnbart beløp ved verdifall som forventes ikke å være forbigående. Gjenvinnbart beløp er det høyeste av netto salgsverdi og verdi i bruk. Verdi i bruk er nåverdi av fremtidige kontantstrømmer knyttet til eiendelen. Nedskrivningen reverseres når grunnlaget for nedskrivningen ikke lenger er til stede.

Omløpsmidler og kortsiktig gjeld omfatter normalt poster som forfaller til betaling innen ett år etter balansedagen, samt poster som knytter seg til varekretsløpet. Omløpsmidler vurderes til laveste verdi av anskaffelseskost og antatt virkelig verdi.

#### **1-4, Fordringer**

Kundefordringer og andre fordringer oppføres til pålydende etter fradrag for avsetning til forventet tap. Avsetning til tap gjøres på grunnlag av en individuell vurdering av de enkelte fordringene.

#### **1-5, Investeringer i datterselskap/ tilknyttet selskap**

Investeringer i DS/TS er vurdert etter kostmetoden.

### **Note 2: Lønnskostnader**

Selskapet har ingen ansatte og det har ikke vært foretatt utbetalinger til selskapets tillitsmenn. Selskapet er ikke pliktig til å ha tjenstepensjonsordning etter lov om obligatorisk tjenstepensjon

#### **Revisor**

Kostnadsført revisjonshonorar for 2024 utgjør kr 21.900. eks. mva  
I tillegg kommer honorar for andre tjenester med kr 18.000. eks. mva



*Noter 2024*  
**Nordbø AS**

**Note 3: Skattekostnad**

Årets skattekostnad består av:	2024	2023
Betalbar skatt	-39 600	-38 267
Skatteeffekt avgitt konsernbidrag	39 600	38 267
Endring utsatt skatt	0	0
<b>Netto skattekostnad</b>	<b>0</b>	<b>0</b>

**Beregning av årets skattegrunnlag**

Resultat før skattekostnad	3 016 119	3 007 733
Permanente forskjeller	-3 020 000	-2 926 057
Endring i midlertidige forskjeller	0	0
Anvedelse av fremførbart underskudd	0	-81 676
<b>Årets skattegrunnlag</b>	<b>-3 881</b>	<b>0</b>
Betalbar skatt 22 %	-854	0

**Oversikt over midlertidige forskjeller**

Anleggsmidler	0	0
Omløpsmidler	0	0
Fremførbart underskudd	-3 887	-6
Inngår ikke i beregning av utsatt skatt	3 887	6
<b>Sum</b>	<b>0</b>	<b>0</b>
Utsatt skatt / - skattefordel 22%	0	0

**Note 4: Datterselskap & mellomværende konsernselskap.**

Nordbø AS har eierandeler i følgende selskaper:	Forretningskontor	Eierandel/stemmeandel	Selskapets egenkapital	Selskapets resultat	Bokført verdi
<i>Datterselskap:</i>					
Nordbø Maskin AS	Stavanger	100 %	56 121 826	16 962 879	13 412 652
Nordbø Utleie AS	Stavanger	100 %	20 812 110	4 556 608	652.139
Kverneviksveien 109 AS	Stavanger	100 %	1 199 848	62 674	100.000
<i>Tilknyttet selskap:</i>					
Kvitsøy Prosjekt AS	Kvitsøy	50 %	262 630	-1 306	100.000
Melinggarden Eiendom AS*	Kvitsøy	50 %	416 389	-2 513 917	5.000.000

\*regnskapstall er fra 2023 da regnskapet for 2024 ikke var klart ved avleggelse av årsregnskapet. Det er gjennomført en kapitalutvidelse på kr 6.000.000,- i 2024 i Melinggarden Eiendom AS



## Noter 2024 Nordbø AS

### Forts. note 4: Mellomværende med selskap i samme konsern m.v.:

	Fordringer		Kortsiktig gjeld	
	2024	2023	2024	2023
Foretak i samme konsern	3 200 000	3 956 746	6 757 465	7 347 983
Tilknyttet selskap	5 712 481	5 451 892	0	0

### Note 5: Fordringer og gjeld, pantstillelser (garantier)

	2024	2023
Fordringer med forfall > 1 år	0	0
Langsiktig gjeld med forfall > 5 år	0	0

Gjeld som er sikret ved pant utgjør kr. 0. Det er etablert krysspant i Nordbø AS konsern. Datterselskap er solidarisk ansvarlig for all gjeld i konsernet. Samlet gjeld i konsernet som er sikret ved pant utgjør kr. 14.298.875.

### Note 6: Lån og sikkerhetsstillelse til nærstående personer / selskaper

Selskapet har ikke stillet garantier eller yttet lån til nærstående parter, utenom mellomværende konsern som er opplyst om i note 4.

### Note 7: Aksjekapital og aksjonærinformasjon

#### Aksjekapitalen i selskapet pr. 31.12 består av:

	Antall	Pålydende	Balansført
Ordinære aksjer	12 000	1000	12 000 000

#### Selskapets aksjonærer pr. 31.12 var:

Aksjonærer (verv)	Antall	Pålydende	Balansført	Eierandel
Martin Nordbø Holding AS	4 000	1 000	4 000 000	33,33 %
Thomas Nordbø Holding AS	4 000	1 000	4 000 000	33,33 %
Knut Magne Nordbø Holding AS	4 000	1 000	4 000 000	33,33 %
<b>Sum</b>	<b>12 000</b>		<b>12 000 000</b>	<b>100,00 %</b>



*Noter 2024*  
**Nordbø AS**

---

**Note 8: Egenkapital**

	<b>Aksje- kapital</b>	<b>Overkurs</b>	<b>Annen egen- kapital</b>	<b>Sum</b>
<b>Egenkapital pr. 01.01</b>	<b>12 000 000</b>	<b>2 094 791</b>	<b>1 325 239</b>	<b>15 420 030</b>
Avsatt utbytte	0	0	-3 000 000	-3 000 000
Årets resultat	0	0	3 016 119	3 016 119
<b>Egenkapital pr. 31.12</b>	<b>12 000 000</b>	<b>2 094 791</b>	<b>1 341 358</b>	<b>15 436 149</b>



*Resultatregnskap*  
**Konsernet Nordbø AS**

<i>Driftsinntekter og driftskostnader</i>	<i>Note</i>	<b>2024</b>	<b>2023</b>
Salgsinntekt		330 699 122	289 986 476
Annen driftsinntekt		8 946 090	7 759 453
<b>Sum driftsinntekter</b>		<b><u>339 645 212</u></b>	<b><u>297 745 929</u></b>
Varekostnad		123 762 576	96 110 341
Lønnskostnad	7	105 081 201	99 337 394
Avskrivning på driftsmidler	2	5 446 102	5 440 892
Annen driftskostnad	4, 7	76 791 679	69 745 175
<b>Sum driftskostnader</b>		<b><u>311 081 558</u></b>	<b><u>270 633 802</u></b>
<b>Driftsresultat</b>		<b><u>28 563 653</u></b>	<b><u>27 112 127</u></b>
Finansinntekter og finanskostnader			
Resultatandel på tilknyttet selskap	9	-1 232 622	-305 148
Annen finansinntekt		1 170 406	628 583
Annen finanskostnad		2 177 246	2 958 289
<b>Sum finansposter</b>		<b><u>-2 239 462</u></b>	<b><u>-2 634 855</u></b>
<b>Ordinært resultat før skattekostnad</b>		<b><u>26 324 191</u></b>	<b><u>24 477 272</u></b>
Skattekostnad på ordinært resultat	8	6 118 933	5 470 941
<b>Årsresultat</b>		<b><u>20 205 258</u></b>	<b><u>19 006 331</u></b>
Opplysninger om:			
Avsatt til utbytte		3 000 000	3 000 000
Avsatt fra/til annen egenkapital		17 205 258	16 006 331
<b>Sum overføringer</b>		<b><u>-20 205 258</u></b>	<b><u>-19 006 331</u></b>






*Balanse*

**Konsernet Nordbø AS**

<i>Eiendeler</i>	<i>Note</i>	<b>2024</b>	<b>2023</b>
<i>Anleggsmidler</i>			
<i>Varige driftsmidler</i>			
Tomter, bygninger o.a. fast eiendom	2, 3	14 923 347	15 289 347
Maskiner og anlegg	2, 3	12 633 627	11 724 317
Driftsløsøre, inventar, verktøy, kontormaskiner o.l.	2	296 357	310 911
<b>Sum varige driftsmidler</b>		<b><u>27 853 331</u></b>	<b><u>27 324 576</u></b>
<i>Finansielle anleggsmidler</i>			
Investeringer i tilknyttet selskap	9	2 980 404	1 213 026
Lån til tilknyttet selskap og felles kontrollert virksomhet	3	4 191 628	6 896 628
Andre fordringer	3	0	1 651 513
<b>Sum finansielle anleggsmidler</b>		<b><u>7 172 032</u></b>	<b><u>9 761 167</u></b>
<b>Sum anleggsmidler</b>		<b><u>35 025 363</u></b>	<b><u>37 085 743</u></b>
<i>Omløpsmidler</i>			
Varer	1	3 241 139	2 925 638
<i>Fordringer</i>			
Kundefordringer	1, 3	81 797 697	90 119 490
Andre fordringer		16 503 297	13 233 894
<b>Sum fordringer</b>		<b><u>98 300 994</u></b>	<b><u>103 353 384</u></b>
Bankinnskudd, kontanter o.l.	5	25 713 508	7 837 016
<b>Sum omløpsmidler</b>		<b><u>127 255 641</u></b>	<b><u>114 116 038</u></b>
<b>Sum eiendeler</b>		<b><u>162 281 004</u></b>	<b><u>151 201 781</u></b>

*Balanse***Konsernet Nordbø AS**

<i>Egenkapital og gjeld</i>	<i>Note</i>	<b>2024</b>	<b>2023</b>
<i>Innskutt egenkapital</i>			
Aksjekapital,	6	12 000 000	12 000 000
Overkurs		2 094 791	2 094 791
<b>Sum innskutt egenkapital</b>		<b>14 094 791</b>	<b>14 094 791</b>
<i>Opptjent egenkapital</i>			
Annen egenkapital		63 190 754	45 985 495
<b>Sum opptjent egenkapital</b>		<b>63 190 754</b>	<b>45 985 495</b>
<b>Sum egenkapital</b>	10	<b>77 285 545</b>	<b>60 080 286</b>
<i>Gjeld</i>			
<i>Avsetning for forpliktelser</i>			
Utsatt skatt	1, 8	3 025 991	3 559 460
<b>Sum avsetning for forpliktelser</b>		<b>3 025 991</b>	<b>3 559 460</b>
<i>Annen langsiktig gjeld</i>			
Gjeld til kredittinstitusjoner	3	15 033 226	20 023 607
<b>Sum annen langsiktig gjeld</b>		<b>15 033 226</b>	<b>20 023 607</b>
<i>Kortsiktig gjeld</i>			
Gjeld til kredittinstitusjoner	3	0	15 785 531
Leverandørgjeld		30 712 631	22 273 384
Betalbar skatt	8	6 652 402	2 454 147
Skyldig offentlige avgifter		16 342 004	13 709 949
Utbytte		3 000 000	3 000 000
Annen kortsiktig gjeld		10 229 206	10 315 417
<b>Sum kortsiktig gjeld</b>		<b>66 936 243</b>	<b>67 538 428</b>
<b>Sum gjeld</b>		<b>84 995 460</b>	<b>91 121 495</b>
<b>Sum egenkapital og gjeld</b>		<b>162 281 004</b>	<b>151 201 781</b>

Stavanger, 04.06.2025  
Styret i Konsernet Nordbø AS  
Nordbø Martin  
Styreformann / Daglig leder  
Nordbø Knut Magne  
styremedlem  
Nordbø Thomas  
styremedlem



*Indirekte kontantstrømsanalyse*

**Konsernet Nordbø AS**

	<i>Note</i>	<b>2024</b>	<b>2023</b>
<b><i>Kontantstrømmer fra operasjonelle aktiviteter</i></b>			
		26 324 191	24 477 272
-	Resultat før skattekostnad	-2 454 147	-14 729
+/-	Periodens betalte skatt	-3 313 724	-7 759 453
+	Tap/gevinst ved salg av aksjer, driftsmidler & døtre	5 446 102	5 440 892
+/-	Ordinære avskrivninger	-315 501	122 909
+/-	Endring i varelager	8 321 792	-20 898 785
+/-	Endring i kundefordringer	8 439 247	44 537
+/-	Endring i leverandørgjeld	1 232 622	305 148
+/-	Poster klassifisert som invest.- eller finans.aktiviteter	-4 853 558	1 009 285
=	Endring i andre tidsavgrensingsposter	<u>38 827 024</u>	<u>2 727 076</u>
=	<b>Netto kontantstrøm fra operasjonelle aktiviteter</b>		
<b><i>Kontantstrømmer fra investeringsaktiviteter</i></b>			
+	Innbetalinger ved salg av varige driftsmidler	4 443 724	8 865 000
-	Utbetalinger ved kjøp av varige driftsmidler	-5 974 857	-3 987 783
-	Utbetalinger ved kjøp av aksjer og andeler i andre foretak	-3 000 000	0
-	Utbetalinger ved kjøp av andre investeringer	0	-1 375 000
+	Innbetalinger ved salg av andre investeringer	4 356 513	0
=	Netto kontantstrøm fra investeringsaktiviteter	<u>-174 620</u>	<u>3 502 217</u>
<b><i>Kontantstrømmer fra finansieringsaktiviteter</i></b>			
+	Innbetalinger ved opptak av ny langsiktig gjeld	0	1 630 482
-	Utbetalinger ved nedbetaling av langsiktig gjeld	-4 990 381	0
+/-	Netto endring i kassekreditt	-15 785 531	-3 420 652
=	Netto kontantstrøm fra finansieringsaktiviteter	<u>-20 775 912</u>	<u>-1 790 170</u>
=	Netto endring i kontanter og kontantekvivalenter	17 876 492	4 439 123
+	Beh. av kont. og kontantekvivalenter ved per. begynnelse	7 837 016	3 397 893
=	Beh. av kont. og kontantekvivalenter ved per. slutt	25 713 508	7 837 016



## Noter 2024

### Konsernet Nordbø AS

#### Note 1: Regnskapsprinsipper

Årsregnskapet er satt opp i samsvar med regnskapslovens bestemmelser og god regnskapsskikk.

#### **a) Driftsinntekter**

Inntektsføring ved salg av varer skjer på leveringstidspunktet. Tjenester inntektsføres etter hvert som de leveres.

#### **b) Omløpsmidler/Kortsiktig gjeld**

Omløpsmidler og kortsiktig gjeld omfatter normalt poster som forfaller til betaling innen ett år etter balansedagen, samt poster som knytter seg til varekretsløpet. Omløpsmidler vurderes til laveste verdi av anskaffelseskost og antatt virkelig verdi.

#### **c) Anleggsmidler/Langsiktig gjeld**

Anleggsmidler omfatter eiendeler bestemt til varig eie og bruk. Anleggsmidler er vurdert til anskaffelseskost. Varige driftsmidler balanseføres og avskrives over driftsmidlets økonomiske levetid. Varige driftsmidler nedskrives til gjenvinnbart beløp ved verdifall som forventes ikke å være forbigående. Gjenvinnbart beløp er det høyeste av netto salgsverdi og verdi i bruk. Verdi i bruk er nåverdi av fremtidige kontantstrømmer knyttet til eiendelen. Nedskrivningen reverseres når grunnlaget for nedskrivningen ikke lenger er til stede.

#### **d) Varer**

Varer er vurdert til det laveste av anskaffelseskost og netto salgsverdi.

#### **e) Fordringer**

Kundefordringer og andre fordringer oppføres til pålydende etter fradrag for avsetning til forventet tap. Avsetning til tap gjøres på grunnlag av en individuell vurdering av de enkelte fordringene. I tillegg gjøres det for øvrige kundefordringer en uspesifisert avsetning for å dekke antatt tap.

#### **f) Skatt**

Skattekostnaden i resultatregnskapet omfatter både periodens betalbare skatt og endring i utsatt skatt. Utsatt skatt er beregnet med 22 % på grunnlag av de midlertidige forskjeller som eksisterer mellom regnskapsmessige og skattemessige verdier, samt ligningsmessig underskudd til fremføring ved utgangen av regnskapsåret. Skatteøkende og skattereduserende midlertidige forskjeller som reverserer eller kan reversere i samme periode er utlignet og nettoført.

I konsernregnskapet nettoføres utsatt skatt / utsatt skattefordel ut fra utlignbare forskjeller på konsernbasis.

#### **g) Investeringer i tilknyttet selskap**

De tilknyttede selskap er vurdert etter kostmetoden i selskapsregnskapet. I konsernregnskapet brukes egenkapitalmetoden for tilknyttede selskaper.

#### **h) Konsolidering**

Konsernregnskapet er utarbeidet som om konsernet var en økonomisk enhet. Transaksjoner og mellomværende mellom selskapene i konsernet er eliminert. Konsernregnskapet er utarbeidet etter ensartede prinsipper, ved at datterselskapet følger de samme regnskapsprinsipper som morselskapet. Ved tilgang av datterselskap i regnskapsåret er verdsettelse og resultatvirkning tatt hensyn til fra tidspunkt for konsernetablering. Det foreligger ikke minoritetsinteresser i konsernet.



## Noter 2024 Konsernet Nordbø AS

### Note 2 : Anleggsmidler

Type anleggsmiddel	Tomter Bygninger	Maskiner og anlegg	Driftsløsøre	Totalt
Anskaffelseskost 01.01	17 469 148	52 399 339	742 681	70 611 168
Tilgang i året	0	5 841 910	132 947	5 974 857
Avgang i året	0	-18 777 795	0	-18 777 795
Anskaffelseskost 31.12	17 469 148	39 463 454	875 628	57 808 230
Akkumulert avskrivning 31.12	-2 545 801	-26 829 827	-579 271	-29 954 899
Balansført verdi pr. 31.12	14 923 347	12 633 627	296 357	27 853 331
Årets avskrivning	366 000	4 932 600	147 502	5 446 102

### Note 3: Fordringer og gjeld, pantstillelser ( garantier )

	2024	2023
Fordringer med forfall > 1 år	2.531.628	3.888.141
Langsiktig gjeld med forfall > 5 år	0	0

Gjeld som er sikret ved pant utgjør kr. 15.033.226. Balansført verdi av de pantsatte eiendelene:

Tomter og bygninger	14.923.347
Anleggsmaskiner og motorvogner	12.633.627
Driftsløsøre	296.657
Varelager	3.241.139
Kundefordringer	81.797.698
Sum	112.892.468

Det er etablert krysspant i Nordbø AS konsern. Datterselskap er solidarisk ansvarlig for kr 14.296.875 av gjeld i konsernet.

Garantier utenfor balansen omfatter bankgarantier på tilsammen kr. 44.460.042.

### Note 4: Leasing

Konsernet leaser en del maskiner og kjøretøy. Leasingkostnadene er behandlet som operasjonell leasing. Leasingkostnader i 2024 utgjør kr 33.249.674, og i 2023 kr 28 951 654.

### Note 5: Bundne midler

	2024	2023
Bundne skattetrekkmidler:	3.360.249	3.547.294



## Noter 2024 Konsernet Nordbø AS

### Note 6: Aksjekapital og aksjonærinformasjon

Aksjekapitalen pr. 31.12 består av:

	Antall	Pålydende	Balansført
Ordinære aksjer	12 000	1000	12 000 000

Selskapets aksjonærer pr. 31.12 var:

	Antall	Pålydende	Balansført	Eierandel
Martin Nordbø Holding AS	4 000	1 000	4 000 000	33,33 %
Thomas Nordbø Holding AS	4 000	1 000	4 000 000	33,33 %
Knut Magne Nordbø Holding AS	4 000	1 000	4 000 000	33,33 %
<b>Sum</b>	<b>12 000</b>		<b>12 000 000</b>	<b>100,00 %</b>

Styrets 3 medlemmer har indirekte eierandeler gjennom sine respektive holdingselskaper.

### Note 7: Lønnskostnader

Posten lønnskostnader er slått sammen av:

	2024	2023
Lønninger	84 655 878	82 100 474
Arbeidsgiveravgift	12 873 490	12 304 370
Pensjonskostnader	5 004 151	3 545 889
Andre lønnsrelaterte ytelser	2 547 682	1 386 661
<b>Sum</b>	<b>105 081 201</b>	<b>99 337 394</b>

Antall årsverk sysselsatt i selskapet

150 146

Selskapet er pliktig til å ha tjenstepensjonsordning etter lov om obligatorisk tjenstepensjon. Selskapets pensjonsordninger tilfredsstiller kravene i denne lov..

Ytelser til ledende personer:

	Daglig leder	Styret
Lønn	1.121.200	-
Pensjonsutgifter	-	-
Annen godtgjørelse	124.888	-

### **Revisor**

Kostnadsført revisjonshonorar for 2024 utgjør kr 183 600. eks. mva  
I tillegg kommer honorar for andre tjenester med kr 55 500. eks. mva



## Noter 2024 Konsernet Nordbø AS

### Note 8: Skattekostnad

Årets skattekostnad består av:	2024	2023
Betalbar skatt	6 652 402	2 454 147
For mye / for lite avsatt tidligere år	0	0
Endring utsatt skatt	-533 469	3 016 794
<b>Netto skattekostnad</b>	<b>6 118 933</b>	<b>5 470 941</b>

### Oversikt over midlertidige forskjeller

Anleggsmidler	14 619 506	17 064 841
Omløpsmidler	-865 000	-865 000
Gevinst- og tapskonto	0	-20 480
Underskudd til fremføring	0	0
<b>Sum</b>	<b>13 754 506</b>	<b>16 179 361</b>
Utsatt skatt / - skattefordel 22 %	3 025 991	3 559 460

### Note 9: Tilknyttet selskap

Tilknyttet selskap	Eier- andel	Resultat- andel	Balanseført verdi
<b>Egenkapitalmetoden</b>			
Melinggården Eiendom AS	50,0 %	-1 256 959	2 832 753
Kvitsøy Prosjekt AS	50,0 %	24 337	147 651
<b>Sum</b>		<b>-1 232 622</b>	<b>2 980 404</b>

### Note 10: Egenkapital

	Aksje- kapital	Overkurs	Annen egen- kapital	Sum
<b>Egenkapital pr. 01.01.</b>	<b>12 000 000</b>	<b>2 094 791</b>	<b>45 985 495</b>	<b>60 080 286</b>
Andre endringer	0	0	0	0
Avsatt utbytte	0	0	-3 000 000	-3 000 000
Årets resultat	0	0	20 205 258	20 205 258
<b>Egenkapital pr. 31.12</b>	<b>12 000 000</b>	<b>2 094 791</b>	<b>63 190 754</b>	<b>77 285 545</b>



## UAVHENGIG REVISORS BERETNING

Til generalforsamlingen i Nordbø AS

### *Konklusjon*

Vi har revidert årsregnskapet for Nordbø AS som består av:

- Selskapsregnskapet som viser et overskudd på kr 3 016 119, som består av balanse per 31. desember 2024, resultatregnskap, og kontantstrømoppstilling, for regnskapsåret avsluttet per denne datoen og noter til årsregnskapet, herunder et sammendrag av viktige regnskapsprinsipper, og
- Konsernregnskapet som viser et overskudd på kr 20 205 258, som består av balanse per 31. desember 2024, resultatregnskap, og kontantstrømoppstilling, for regnskapsåret avsluttet per denne datoen og noter til årsregnskapet, herunder et sammendrag av viktige regnskapsprinsipper.

Etter vår mening

- oppfyller årsregnskapet gjeldende lovkrav, og
- gir selskapsregnskapet et rettvise bilde av selskapets finansielle stilling per 31. desember 2024 og av dets resultater og kontantstrømmer for regnskapsåret som ble avsluttet per denne datoen i samsvar med regnskapslovens regler og god regnskapsskikk i Norge, og
- gir konsernregnskapet et rettvise bilde av konsernets finansielle stilling til per 31. desember 2024 og av dets resultater og kontantstrømmer for regnskapsåret avsluttet per denne dato i samsvar med regnskapslovens regler og god regnskapsskikk i Norge.

### *Grunnlag for konklusjonen*

Vi har gjennomført revisjonen i samsvar med International Standards on Auditing (ISA-ene). Våre oppgaver og plikter i henhold til disse standardene er beskrevet nedenfor under Revisors oppgaver og plikter ved revisjonen av årsregnskapet. Vi er uavhengige av selskapet i samsvar med kravene i relevante lover og forskrifter i Norge og International Code of Ethics for Professional Accountants (inkludert internasjonale uavhengighetsstandarder) utstedt av International Ethics Standards Board for Accountants (IESBA-reglene), og vi har overholdt våre øvrige etiske forpliktelser i samsvar med disse kravene. Innhentet revisjonsbevis er etter vår vurdering tilstrekkelig og hensiktsmessig som grunnlag for vår konklusjon.

### *Øvrig informasjon*

Styret og daglig leder (ledelsen) er ansvarlige for informasjonen i årsberetningen. Vår konklusjon om årsregnskapet ovenfor dekker ikke informasjonen i årsberetningen.

I forbindelse med revisjonen av årsregnskapet er det vår oppgave å lese årsberetningen. Formålet er å vurdere hvorvidt det foreligger vesentlig inkonsistens mellom årsberetningen, og årsregnskapet og den kunnskap vi har opparbeidet oss under revisjonen av årsregnskapet, eller hvorvidt informasjon i årsberetningen ellers fremstår som vesentlig feil. Vi har plikt til å rapportere dersom årsberetningen fremstår som vesentlig feil. Vi har ingenting å rapportere i så henseende.

Basert på kunnskapen vi har opparbeidet oss i revisjonen, mener vi at årsberetningen er konsistent med årsregnskapet og inneholder de opplysninger som skal gis i henhold til gjeldene lovkrav.



## *Ledelsens ansvar for årsregnskapet*

Ledelsen er ansvarlig for å utarbeide årsregnskapet og for at det gir et rettviseende bilde i samsvar med regnskapslovens regler og god regnskapsskikk i Norge. Ledelsen er også ansvarlig for slik intern kontroll som den finner nødvendig for å kunne utarbeide et årsregnskap som ikke inneholder vesentlig feilinformasjon, verken som følge av misligheter eller utilsiktede feil.

Ved utarbeidelsen av årsregnskapet må ledelsen ta standpunkt til selskapets evne til fortsatt drift og opplyse om forhold av betydning for fortsatt drift. Forutsetningen om fortsatt drift skal legges til grunn for årsregnskapet så lenge det ikke er sannsynlig at virksomheten vil bli avvirket.

## *Revisors oppgaver og plikter ved revisjonen av årsregnskapet*

Vårt mål er å oppnå betryggende sikkerhet for at årsregnskapet som helhet ikke inneholder vesentlig feilinformasjon, verken som følge av misligheter eller utilsiktede feil, og å avgi en revisjonsberetning som inneholder vår konklusjon. Betryggende sikkerhet er en høy grad av sikkerhet, men ingen garanti for at en revisjon utført i samsvar med ISA-ene, alltid vil avdekke vesentlig feilinformasjon. Feilinformasjon kan oppstå som følge av misligheter eller utilsiktede feil. Feilinformasjon er å anse som vesentlig dersom den enkeltvis eller samlet med rimelighet kan forventes å påvirke de økonomiske beslutningene som brukerne foretar på grunnlag av årsregnskapet.

For revisors oppgaver og plikter se: <https://revisorforeningen.no/revisjonsberetninger>

Stavanger, 29. juni 2025

**Revisjon Vest AS**

Morten Johnsen

Statsautorisert revisor

Revisjon Vest AS - org.nr. 982 519 411 MVA

Maskinveien 28, 4033 Stavanger - telefon: 51 95 87 80 - e-mail: [post@revisjonvest.no](mailto:post@revisjonvest.no) - [www.revisjonvest.no](http://www.revisjonvest.no)  
medlemmer av Den norske Revisorforening