



ÅRSREGNSKAPET FOR REGNSKAPSÅRET 2023 - GENERELL INFORMASJON

Enheten

Organisasjonsnummer: 927 573 318
Organisasjonsform: Aksjeselskap
Foretaksnavn: KRISTIANSUND TAUBÅTSERVICE AS
Forretningsadresse: Flatøyveien 81
6523 FREI

Regnskapsår

Årsregnskapets periode: 01.01.2023 - 31.12.2023

Konsern

Morselskap i konsern: Nei

Regnskapsregler

Regler for små foretak benyttet: Ja
Benyttet ved utarbeidelsen av årsregnskapet til selskapet: Regnskapslovens alminnelige regler

Årsregnskapet fastsatt av kompetent organ

Bekreftet av representant for selskapet: Kjetil Kvande Hansen
Dato for fastsettelse av årsregnskapet: 05.03.2024

Grunnlag for avgivelse

År 2023: Årsregnskapet er elektronisk innlevert
År 2022: Tall er hentet fra elektronisk innlevert årsregnskap fra 2023

Det er ikke krav til at årsregnskapet m.v. som sendes til Regnskapsregisteret er undertegnet. Kontrollen på at dette er utført ligger hos revisor/enhetens øverste organ. Sikkerheten ivaretas ved at innsender har rolle/rettighet for innsending av årsregnskapet via Altinn, og ved at det bekreftes at årsregnskapet er fastsatt av kompetent organ.

Brønnøysundregistrene, 26.06.2025



Resultatregnskap

Beløp i: NOK	Note	2023	2022
RESULTATREGNSKAP			
Inntekter			
Salgsinntekt		33 918 366	25 053 990
Annen driftsinntekt		3 472 356	60
Sum inntekter		37 390 722	25 054 050
Kostnader			
Varekostnad		655 080	4 197 097
Lønnskostnad	1, 2	10 459 842	8 168 424
Avskrivning på varige driftsmidler og immaterielle eiendeler	3	3 350 946	3 805 256
Annen driftskostnad		7 450 879	12 832 873
Sum kostnader		21 916 747	29 003 650
Driftsresultat		15 473 974	-3 949 600
Finansinntekter og finanskostnader			
Annen renteinntekt		415 702	8 193
Annen finansinntekt		227 859	59 259
Sum finansinntekter		643 561	67 452
Annen rentekostnad		1 080 626	434 494
Annen finanskostnad		1 565 762	974 506
Sum finanskostnader		-2 646 388	-1 409 000
Netto finans		-2 002 827	-1 341 548
Resultat før skattekostnad		13 471 148	-5 291 148
Skattekostnad	4, 5	2 965 219	-1 163 502
Årsresultat		10 505 929	-4 127 646
Overføringer og disponeringer			
Ordinært utbytte		500 000	0
Udekket tap		0	-4 127 646
Annen egenkapital		10 005 929	0
Sum overføringer og disponeringer		10 505 929	-4 127 646



Resultatregnskap

Beløp i: NOK	Note	2023	2022
---------------------	-------------	-------------	-------------



Balanse

Beløp i: NOK	Note	2023	2022
BALANSE - EIENDELER			
Anleggsmidler			
Immaterielle eiendeler			
Sum immaterielle eiendeler		0	0
Varige driftsmidler			
Maskiner og anlegg	3	16 299	25 766
Skip, rigger, fly og lignende	3, 6	38 785 902	44 211 638
Driftsløsøre, inventar, verktøy, kontormaskiner, ol.	3	38 250	38 098
Sum varige driftsmidler		38 840 451	44 275 502
Finansielle anleggsmidler			
Sum finansielle anleggsmidler		0	0
Sum anleggsmidler		38 840 451	44 275 502
Omløpsmidler			
Varer			
Sum varer		0	0
Fordringer			
Kundefordringer	6	51 365	1 394 082
Andre kortsiktige fordringer		2 063 188	1 571 833
Konsernfordringer		0	194 138
Sum fordringer		2 114 554	3 160 053
Investeringer			
Sum investeringer		0	0
Bankinnskudd, kontanter og lignende			
Bankinnskudd, kontanter og lignende		28 426 532	10 369 207
Sum bankinnskudd, kontanter og lignende		28 426 532	10 369 207
Sum omløpsmidler		30 541 085	13 529 260
SUM EIENDELER		69 381 536	57 804 762



Balanse

Beløp i: NOK	Note	2023	2022
BALANSE - EGENKAPITAL OG GJELD			
Egenkapital			
Innskutt egenkapital			
Aksjekapital		100 000	100 000
Overkurs		27 888 348	27 888 348
Sum innskutt egenkapital		27 988 348	27 988 348
Opptjent egenkapital			
Annen egenkapital		10 005 929	0
Sum opptjent egenkapital		10 005 929	0
Sum egenkapital		37 994 277	27 988 348
Gjeld			
Langsiktig gjeld			
Utsatt skatt	4, 5	7 255 578	5 435 084
Sum avsetninger for forpliktelser		7 255 578	5 435 084
Annen langsiktig gjeld			
Gjeld til kredittinstitusjoner	6	19 688 814	22 591 871
Sum annen langsiktig gjeld		19 688 814	22 591 871
Sum langsiktig gjeld		26 944 392	28 026 955
Kortsiktig gjeld			
Leverandørgjeld		1 219 525	883 173
Betalbar skatt	4, 5	1 144 725	0
Skyldige offentlige avgifter		403 794	583 998
Utbytte		500 000	0
Kortsiktig konserngjeld		7 346	20 266
Annen kortsiktig gjeld		1 167 476	302 022
Sum kortsiktig gjeld		4 442 867	1 789 459
Sum gjeld		31 387 259	29 816 414
SUM EGENKAPITAL OG GJELD		69 381 536	57 804 762



Balanse

Beløp i: NOK	Note	2023	2022
---------------------	-------------	-------------	-------------



Brønnøysundregistrene

ÅRSREGNSKAP FOR REGNSKAPSÅRET 2023 - GENERELL INFORMASJON

Journalnummer: 2024 321114

Enheten

Organisasjonsnummer: 927 573 318
Organisasjonsform: Aksjeselskap
Foretaksnavn: KRISTIANSUND TAUBÅTSERVICE AS
Forretningsadresse: Flatøyveien 81
6523 FREI

Regnskapsår

Årsregnskapets periode: 01.01.2023 - 31.12.2023

Konsern

Morselskap i konsern: Nei

Regnskapsregler

Regler for små foretak benyttet: Ja
Benyttet ved utarbeidelsen av
årsregnskapet til selskapet: Regnskapslovens alminnelige regler

Årsregnskapet fastsatt av kompetent organ

Bekreftet av representant for selskapet: Kjetil Kvande Hansen
Dato for fastsettelse av årsregnskapet: 05.03.2024

Revisjon

Årsregnskapet er utarbeidet av ekstern
autorisert regnskapsfører: Ja
Ekstern autorisert regnskapsfører har i
løpet av regnskapsåret bistått ved den
løpende regnskapsføringen eller utført
andre tjenester for selskapet enn å
utarbeide årsregnskapet: Ja

Grunnlag for avgivelse

År 2023: Årsregnskap er elektronisk innlevert.
År 2022: Tall er hentet fra elektronisk innlevert årsregnskap fra 2023.

Det er ikke krav til at årsregnskapet m.v. som sendes til Regnskapsregisteret er undertegnet. Kontrollen på at dette er utført ligger hos revisor/enhetens øverste organ. Sikkerheten ivaretas ved at innsender har rolle/rettighet for innsending av årsregnskapet via Altinn, og ved at det bekreftes at årsregnskapet er fastsatt av kompetent organ.

Brønnøysundregistrene, 11.03.2024

Brønnøysundregistrene
Postadresse: Postboks 900, 8910 Brønnøysund
Telefon: 75 00 75 00
E-post: firmapost@brreg.no Internett: www.brreg.no
Organisasjonsnummer: 974 760 673



Organisasjonsnr: 927 573 318
KRISTIANSUND TAUBÅTSERVICE AS

RESULTATREGNSKAP

Beløp i: NOK	Note	2023	2022
RESULTATREGNSKAP			
Inntekter			
Salgsinntekt		33 918 366	25 053 990
Annen driftsinntekt		3 472 356	60
Sum inntekter		37 390 722	25 054 050
Kostnader			
Varekostnad		655 080	4 197 097
Lønnskostnad	1, 2	10 459 842	8 168 424
Avskrivning på varige driftsmidler og immaterielle eiendeler	3	3 350 946	3 805 256
Annen driftskostnad		7 450 879	12 832 873
Sum kostnader		21 916 747	29 003 650
Driftsresultat		15 473 974	-3 949 600
Finansinntekter og finanskostnader			
Annen renteinntekt		415 702	8 193
Annen finansinntekt		227 859	59 259
Sum finansinntekter		643 561	67 452
Annen rentekostnad		1 080 626	434 494
Annen finanskostnad		1 565 762	974 506
Sum finanskostnader		-2 646 388	-1 409 000
Netto finans		-2 002 827	-1 341 548
Resultat før skattekostnad		13 471 148	-5 291 148
Skattekostnad	4, 5	2 965 219	-1 163 502
Årsresultat		10 505 929	-4 127 646
Overføringer og disponeringer			
Ordinært utbytte		500 000	0
Udekket tap		0	-4 127 646
Annen egenkapital		10 005 929	0
Sum overføringer og disponeringer		10 505 929	-4 127 646



Organisasjonsnr: 927 573 318
KRISTIANSUND TAUBÅTSERVICE AS

BALANSE

Beløp i: NOK	Note	2023	2022
BALANSE - EIENDELER			
Anleggsmidler			
Immaterielle eiendeler			
Sum immaterielle eiendeler		0	0
Varige driftsmidler			
Maskiner og anlegg	3	16 299	25 766
Skip, rigger, fly og lignende	3, 6	38 785 902	44 211 638
Driftsløsøre, inventar, verktøy, kontormaskiner, ol.	3	38 250	38 098
Sum varige driftsmidler		38 840 451	44 275 502
Finansielle anleggsmidler			
Sum finansielle anleggsmidler		0	0
Sum anleggsmidler		38 840 451	44 275 502
Omløpsmidler			
Varer			
Sum varer		0	0
Fordringer			
Kundefordringer	6	51 365	1 394 082
Andre kortsiktige fordringer		2 063 188	1 571 833
Konsernfordringer		0	194 138
Sum fordringer		2 114 554	3 160 053
Investeringer			
Sum investeringer		0	0
Bankinnskudd, kontanter og lignende			
Bankinnskudd, kontanter og lignende		28 426 532	10 369 207
Sum bankinnskudd, kontanter og lignende		28 426 532	10 369 207
Sum omløpsmidler		30 541 085	13 529 260
SUM EIENDELER		69 381 536	57 804 762

BALANSE - EGENKAPITAL OG GJELD



Egenkapital			
Innskutt egenkapital			
Aksjekapital	100 000	100 000	
Overkurs	27 888 348	27 888 348	
Sum innskutt egenkapital	27 988 348	27 988 348	
Opptjent egenkapital			
Annen egenkapital	10 005 929	0	
Sum opptjent egenkapital	10 005 929	0	
Sum egenkapital	37 994 277	27 988 348	
Gjeld			
Langsiktig gjeld			
Utsatt skatt	4, 5	7 255 578	5 435 084
Sum avsetninger for forpliktelse		7 255 578	5 435 084
Annen langsiktig gjeld			
Gjeld til kredittinstitusjoner	6	19 688 814	22 591 871
Sum annen langsiktig gjeld		19 688 814	22 591 871
Sum langsiktig gjeld		26 944 392	28 026 955
Kortsiktig gjeld			
Leverandørgjeld		1 219 525	883 173
Betalbar skatt	4, 5	1 144 725	0
Skyldige offentlige avgifter		403 794	583 998
Utbytte		500 000	0
Kortsiktig konserngjeld		7 346	20 266
Annen kortsiktig gjeld		1 167 476	302 022
Sum kortsiktig gjeld		4 442 867	1 789 459
Sum gjeld		31 387 259	29 816 414
SUM EGENKAPITAL OG GJELD		69 381 536	57 804 762



Organisasjonsnr: 927 573 318
KRISTIANSUND TAUBÅTSERVICE AS

NOTEOPPLYSNINGER - SELSKAP - alle poster oppgitt i hele tall

Note

Regnskapsprinsipper

Årsregnskapet er satt opp i samsvar med regnskapsloven og god regnskapsskikk for små foretak. Salgsinntekter Inntektsføring ved salg av varer skjer på leveringstidspunktet. Tjenester inntektsføres etter hvert som de leveres. Klassifisering og vurdering av balanseposter Anleggsmidler er eiendeler bestemt til varig eie eller bruk. Eiendeler som er knyttet til varekretsløpet er klassifisert som omløpsmidler. Fordringer klassifiseres som omløpsmidler hvis de forfaller til betaling innen ett år etter transaksjonsdagen. Tilsvarende klassifiseres gjeld som kortsiktig hvis gjelden forfaller til betaling innen ett år. Langsiktig gjeld er gjeld som forfaller senere enn ett år etter transaksjonsdagen. Første års avdrag på langsiktige fordringer og langsiktig gjeld klassifiseres likevel ikke som omløpsmiddel og kortsiktig gjeld. Omløpsmidler vurderes til laveste av anskaffelseskost og virkelig verdi. Kortsiktig gjeld balanseføres til nominelt beløp på etableringstidspunktet. Anleggsmidler vurderes til anskaffelseskost. Varige anleggsmidler avskrives etter en fornuftig avskrivningsplan. Anleggsmidlene nedskrives til virkelig verdi ved verdifall som ikke forventes å være forbigående. Langsiktig gjeld med unntak av andre avsetninger balanseføres til nominelt beløp på etableringstidspunktet. Fordringer Kundefordringer og andre fordringer er oppført i balansen til pålydende etter fradrag for avsetning til forventet tap. Avsetning til tap gjøres på grunnlag av individuelle vurderinger av de enkelte fordringene. I tillegg gjøres det for øvrige kundefordringer en uspesifisert avsetning for å dekke antatt tap. Varebeholdninger Lager av innkjøpte varer er verdsatt til laveste av anskaffelseskost etter FIFO-prinsippet og virkelig verdi. Egentilvirkede ferdigvarer og varer under tilvirkning er vurdert til variabel tilvirkningskost. For råvarer er gjenanskaffelseskost vurdert som tilnærming til virkelig verdi. Det foretas nedskrivning for påregnelig ukurans. Varige driftsmidler Varige driftsmidler balanseføres og avskrives over driftsmidlenes levetid dersom de har antatt levetid over 3 år og har en kostpris som overstiger kr 15.000. Direkte vedlikehold av driftsmidler kostnadsføres løpende under driftskostnader, mens påkostninger eller forbedringer tillegges driftsmidlets kostpris og avskrives i takt med driftsmidlet. Skatt Skattekostnaden i resultatregnskapet omfatter både periodens betalbare skatt og endring i utsatt skatt. Utsatt skatt er beregnet med 22% på grunnlag av de midlertidige forskjeller som eksisterer mellom regnskapsmessige og skattemessige verdier, samt formuesmessig underskudd til fremføring ved utgangen av regnskapsåret. Skatteøkende og skattereduserende midlertidige forskjeller som reverserer eller kan reversere i samme periode er fastsatt og skattevirkningen er beregnet på nettogrunnlaget.

Note

1

Antall årsverk i regnskapsåret

0.00

Sum

Beløp



Til generalforsamlingen i Kristiansund Taubåtsservice AS

Stormo Revisjon AS
Bytesteinen 1
6517 Kristiansund
Telefon: 45 29 21 12
roger@stormorevisjon.no

Uavhengig revisors beretning

Konklusjon

Vi har revidert årsregnskapet for Kristiansund Taubåtsservice AS som viser et overskudd på kr 10 505 929. Årsregnskapet består av balanse per 31. desember 2023, resultatregnskap for regnskapsåret avsluttet per denne datoen og noter til årsregnskapet, herunder et sammendrag av viktige regnskapsprinsipper.

Etter vår mening

- oppfyller årsregnskapet gjeldende lovkrav, og
- gir årsregnskapet et rettviseende bilde av selskapets finansielle stilling per 31. desember 2023 og av dets resultater for regnskapsåret avsluttet per denne datoen i samsvar med regnskapslovens regler og god regnskapsskikk i Norge.

Grunnlag for konklusjonen

Vi har gjennomført revisjonen i samsvar med International Standards on Auditing (ISA-ene). Våre oppgaver og plikter i henhold til disse standardene er beskrevet nedenfor under "Revisors oppgaver og plikter ved revisjonen av årsregnskapet". Vi er uavhengige av selskapet i samsvar med kravene i relevante lover og forskrifter i Norge og International Code of Ethics for Professional Accountants (inkludert internasjonale uavhengighetsstandarder) utstedt av International Ethics Standards Board for Accountants (IESBA-reglene), og vi har overholdt våre øvrige etiske forpliktelser i samsvar med disse kravene. Innhentet revisjonsbevis er etter vår vurdering tilstrekkelig og hensiktsmessig som grunnlag for vår konklusjon.

Ledelsens ansvar for årsregnskapet

Ledelsen er ansvarlig for å utarbeide årsregnskapet og for at det gir et rettviseende bilde i samsvar med regnskapslovens regler og god regnskapsskikk i Norge. Ledelsen er også ansvarlig for slik intern kontroll som den finner nødvendig for å kunne utarbeide et årsregnskap som ikke inneholder vesentlig feilinformasjon, verken som følge av misligheter eller utilsiktede feil.

Ved utarbeidelsen av årsregnskapet må ledelsen ta standpunkt til selskapets evne til fortsatt drift og opplyse om forhold av betydning for fortsatt drift. Forutsetningen om fortsatt drift skal legges til grunn for årsregnskapet så lenge det ikke er sannsynlig at virksomheten vil bli avvirket.

Revisors oppgaver og plikter ved revisjonen av årsregnskapet

Vårt mål er å oppnå betryggende sikkerhet for at årsregnskapet som helhet ikke inneholder vesentlig feilinformasjon, verken som følge av misligheter eller utilsiktede feil, og å avgi en revisjonsberetning som inneholder vår konklusjon. Betryggende sikkerhet er en høy grad av sikkerhet, men ingen garanti for at en revisjon utført i samsvar med ISA-ene, alltid vil avdekke vesentlig feilinformasjon.

Medlem av Den norske Revisorforening
Revisorregistrert/Foretaksregisteret NO 831 797 622 MVA

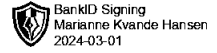
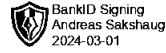



Feilinformasjon kan oppstå som følge av misligheter eller utilsiktede feil. Feilinformasjon er å anse som vesentlig dersom den enkeltvis eller samlet med rimelighet kan forventes å påvirke de økonomiske beslutningene som brukerne foretar på grunnlag av årsregnskapet.

For videre beskrivelse av revisors oppgaver og plikter vises det til:
<https://revisorforeningen.no/revisjonsberetninger>

Kristiansund, 5. mars 2024
Stormo Revisjon AS

Roger Stormo
statsautorisert revisor
(elektronisk signert)



Årsoppgjør for

KRISTIANSUND TAUBÅTSERVICE AS

927573318

01.01.2023 - 31.12.2023

Innhold	Side
Resultatregnskap	2
Eiendeler	3
Egenkapital og gjeld	4
Noter	5



KRISTIANSUND TAUBÅTSERVICE AS
927 573 318

Resultatregnskap

	Note	2023	2022
Driftsinntekter			
Salgsinntekt		33 918 366	25 053 990
Annen driftsinntekt		3 472 356	60
Sum driftsinntekter		37 390 722	25 054 050
Driftskostnader			
Varekostnad		-655 080	-4 197 097
Lønnskostnad	1, 2	-10 459 842	-8 168 424
Avskrivning på varige driftsmidler og immaterielle eiendeler	3	-3 350 946	-3 805 256
Annen driftskostnad		-7 450 879	-12 832 873
Sum driftskostnader		-21 916 747	-29 003 650
Driftsresultat		15 473 974	-3 949 600
Finansinntekter			
Annen renteinntekt		415 702	8 193
Annen finansinntekt		227 859	59 259
Sum finansinntekter		643 561	67 452
Finanskostnader			
Annen rentekostnad		-1 080 626	-434 494
Annen finanskostnad		-1 565 762	-974 506
Sum finanskostnader		-2 646 388	-1 409 000
Netto finans		-2 002 827	-1 341 548
Resultat før skattekostnad		13 471 148	-5 291 148
Skattekostnad	4, 5	-2 965 219	1 163 502
Årsresultat		10 505 929	-4 127 646
Overføringer			
Ordinært utbytte		500 000	0
Annen egenkapital		10 005 929	0
Udekket tap		0	-4 127 646
Sum overføringer		10 505 929	-4 127 646



KRISTIANSUND TAUBÅTSERVICE AS
927 573 318

Balanse

	Note	31.12.2023	31.12.2022
EIENDELER			
Anleggsmidler			
Varige driftsmidler			
Maskiner og anlegg	3	16 299	25 766
Skip, rigger, fly og lignende	3, 6	38 785 902	44 211 638
Driftsløsøre, inventar, verktøy, kontormaskiner, ol.	3	38 250	38 098
Sum varige driftsmidler		38 840 451	44 275 502
Sum anleggsmidler		38 840 451	44 275 502
Omløpsmidler			
Fordringer			
Kundefordringer	6	51 365	1 394 082
Kortsiktige konsernfordringer		0	194 138
Andre kortsiktige fordringer		2 063 188	1 571 833
Sum fordringer		2 114 554	3 160 053
Bankinnskudd, kontanter og lignende			
Bankinnskudd, kontanter og lignende		28 426 532	10 369 207
Sum bankinnskudd, kontanter og lignende		28 426 532	10 369 207
Sum omløpsmidler		30 541 085	13 529 260
SUM EIENDELER		69 381 536	57 804 762



KRISTIANSUND TAUBÅTSERVICE AS
927 573 318

Balanse

	Note	31.12.2023	31.12.2022
EGENKAPITAL OG GJELD			
Egenkapital			
Innskutt egenkapital			
Aksjekapital		100 000	100 000
Overkurs		27 888 348	27 888 348
Sum innskutt egenkapital		27 988 348	27 988 348
Opptjent egenkapital			
Annen egenkapital		10 005 929	0
Sum opptjent egenkapital		10 005 929	0
Sum egenkapital		37 994 277	27 988 348
Gjeld			
Avsetning og forpliktelser			
Utsatt skatt	4, 5	7 255 578	5 435 084
Sum avsetning for forpliktelser		7 255 578	5 435 084
Annen langsiktig gjeld			
Gjeld til kredittinstitusjoner	6	19 688 814	22 591 871
Sum annen langsiktig gjeld		19 688 814	22 591 871
Kortsiktig gjeld			
Leverandørgjeld		1 219 525	883 173
Betalbar skatt	4, 5	1 144 725	0
Skyldige offentlige avgifter		403 794	583 998
Utbytte		500 000	0
Kortsiktig konserngjeld		7 346	20 266
Annen kortsiktig gjeld		1 167 476	302 022
Sum kortsiktig gjeld		4 442 867	1 789 459
Sum gjeld		31 387 259	29 816 414
SUM EGENKAPITAL OG GJELD		69 381 536	57 804 762

Kristiansund, 24.02.2024

Andreas Sakshaug
styrets leder

Marianne Kvande Hansen
styremedlem

Kurt Roger Oslandsbotten
styremedlem

Kjetil Kvande Hansen
styremedlem

Bjørn Hansen
styremedlem



KRISTIANSUND TAUBÅTSERVICE AS
927573318

Noter

Regnskapsprinsipper

Årsregnskapet er satt opp i samsvar med regnskapsloven og god regnskapsskikk for små foretak.

Salgsinntekter

Inntektsføring ved salg av varer skjer på leveringstidspunktet. Tjenester inntektsføres etter hvert som de leveres. Leieinntekter inntektsføres i takt med opptjening.

Klassifisering og vurdering av balanseposter

Anleggsmidler er eiendeler bestemt til varig eie eller bruk. Eiendeler som er knyttet til varekretsløpet er klassifisert som omløpsmidler. Fordringer klassifiseres som omløpsmidler hvis de forfaller til betaling innen ett år etter transaksjonsdagen. Tilsvarende klassifiseres gjeld som kortsiktig hvis gjelden forfaller til betaling innen ett år.

Omløpsmidler vurderes til laveste av anskaffelseskost og virkelig verdi. Kortsiktig gjeld balanseføres til nominelt beløp på etableringstidspunktet. Anleggsmidler vurderes til anskaffelseskost. Varige anleggsmidler avskrives etter en fornuftig avskrivningsplan. Anleggsmidlene nedskrives til virkelig verdi ved verdifall som ikke forventes å være forbigående. Langsiktig gjeld med unntak av andre avsetninger balanseføres til nominelt beløp på etableringstidspunktet.

Fordringer

Kundefordringer og andre fordringer er oppført i balansen til pålydende etter fradrag for avsetning til forventet tap. Avsetning til tap gjøres på grunnlag av individuelle vurderinger av de enkelte fordringene.

Varige driftsmidler

Varige driftsmidler balanseføres og avskrives over driftsmidlenes levetid dersom de har antatt levetid over 3 år og har en kostpris som overstiger kr 15 000. Direkte vedlikehold av driftsmidler kostnadsføres løpende under driftskostnader, mens påkostninger eller forbedringer tillegges driftsmidlets kostpris og avskrives i takt med driftsmidlet.

Forøvrig er følgende regnskapsprinsipper anvendt:

Forsikret pensjonsforpliktelse er ikke balanseført - kostnaden er lik premien. Leieavtaler er ikke balanseført. Fordringer og gjeld i utenlandsk valuta er verdsatt til kursen ved regnskapsårets slutt. Kursgevinster og kurstap i utenlandsk valuta føres som finansinntekt og finanskostnad.

Skatt

Skattekostnaden i resultatregnskapet omfatter både periodens betalbare skatt og endring i utsatt skatt. Utsatt skatt er beregnet med 22% på grunnlag av de midlertidige forskjeller som eksisterer mellom regnskapsmessige og skattemessige verdier, samt skattemessig underskudd til fremføring ved utgangen av regnskapsåret. Skatteøkende og skattereduserende midlertidige forskjeller som reverserer eller kan reversere i samme periode er fastsatt og skattevirkningen er beregnet på nettogrunnlaget.

Selskapet har ikke endret regnskapsprinsipp fra 2022 til 2023.



KRISTIANSUND TAUBÅTSERVICE AS
927573318

Note 1 - Antall årsverk

Antall årsverk i løpet av regnskapsåret: 16

Note 2 - Lønnskostnader

Spesifikasjon av lønnskostnader	2023	2022
Lønn	9 084 378	7 218 813
Refusjon nettolønnsordningen	-1 107 096	-1 098 358
Arbeidsgiveravgift	1 424 321	1 123 545
Pensjonskostnader	582 867	668 061
Andre relaterte ytelser	475 372	256 362
Sum	10 459 842	8 168 424

Note 3 - Varige driftsmidler/anleggsmidler

Varige driftsmidler	Driftsløsøre, inventar o.l	Maskiner og anlegg	Skip, rigger, fly o.l	Sum
Anskaffelseskost pr 01.01	398 863	94 670	82 754 641	83 248 174
Tilgang i året	45 000	0	1 201 892	1 246 892
Avgang i året	0	0	-7 133 408	-7 133 408
Anskaffelseskost pr 31.12	443 863	94 670	76 823 125	77 361 657
Akkumulert av- og nedskrivninger 01.01	-360 765	-68 904	-38 543 003	-38 972 672
Akkumulert av- og nedskrivninger 31.12	-405 613	-78 371	-38 037 223	-38 521 207
Balansført verdi pr 31.12	38 250	16 299	38 785 902	38 840 451
Årets av- og nedskrivninger	44 848	9 467	3 296 631	3 350 946
Økonomisk levetid	5 - 7	10	5 - 25	
Avskrivningsplan	Lineær	Lineær	Lineær	

Note 4 - Spesifisering av skatt

Skattekostnad	2023	2022
Betalbar skatt på alminnelig inntekt	1 144 725	0
+/- Endringer i utsatt skattefordel	1 820 494	1 163 502
Skattekostnad	2 965 219	1 163 502
Skattepliktig inntekt		
Resultat før skatt	13 471 148	-5 291 148
Permanente forskjeller	7 118	2 500
+/- Endring i midlertidige forskjeller	-995 639	2 156 493
- Anvendelse av fremførbart underskudd	-7 279 333	0
Skattepliktig inntekt	5 203 294	-3 132 155
Betalbar skatt i balansen		
Betalbar skatt på årets resultat	1 144 725	0
Sum betalbar skatt i balansen	1 144 725	0



KRISTIANSUND TAUBÅTSERVICE AS
927573318

Note 5 - Midlertidige forskjeller - utsatt skatt/skattefordel

Utsatt skatt/utsatt skattefordel i balansen avsettes på grunnlag av forskjeller mellom regnskapsmessige og skattemessige verdier i henhold til norsk regnskapsstandard for skatt.

Midlertidige skatteøkende og skattereduserende forskjeller som kan utlignes er nettoført.

Midlertidige forskjeller knyttet til:	01.01.2023	31.12.2023	Endring
Anleggsmidler	29 149 717	26 612 028	2 537 689
Omløpsmidler	-469 739	0	-469 739
Gevinst- og tapskonto	3 304 283	6 367 872	-3 063 589
Fremførbart underskudd	-7 279 333	0	-7 279 333
Netto forskjeller	24 704 928	32 979 900	-8 274 972
Sum midlertidige forskjeller som påvirker betalbar skatt	24 704 928	32 979 900	-8 274 972
Utsatt skatt 31.12.2023 basert på 22 %	5 435 084	7 255 578	-1 820 494

Note 6 - Gjeld og garantiforpliktelser

	Beløp
Del av gjelden som forfaller til betaling mer enn fem år etter regnskapsårets slutt	0
Gjeld som er sikret ved pant eller lignende sikkerhet i eiendeler	19 688 814
Balanseført verdi av pantsatte eiendeler	37 573 882
Summen av garantiforpliktelser som ikke er regnskapsført	0



KRISTIANSUND TAUBÅTSERVICE AS
927 573 318

Resultatregnskap

	Note	2023	2022
Driftsinntekter			
Salgsinntekt		33 918 366	25 053 990
Annen driftsinntekt		3 472 356	60
Sum driftsinntekter		37 390 722	25 054 050
Driftskostnader			
Varekostnad		-655 080	-4 197 097
Lønnskostnad	1, 2	-10 459 842	-8 168 424
Avskrivning på varige driftsmidler og immaterielle eiendeler	3	-3 350 946	-3 805 256
Annen driftskostnad		-7 450 879	-12 832 873
Sum driftskostnader		-21 916 747	-29 003 650
Driftsresultat		15 473 974	-3 949 600
Finansinntekter			
Annen renteinntekt		415 702	8 193
Annen finansinntekt		227 859	59 259
Sum finansinntekter		643 561	67 452
Finanskostnader			
Annen rentekostnad		-1 080 626	-434 494
Annen finanskostnad		-1 565 762	-974 506
Sum finanskostnader		-2 646 388	-1 409 000
Netto finans		-2 002 827	-1 341 548
Resultat før skattekostnad		13 471 148	-5 291 148
Skattekostnad	4, 5	-2 965 219	1 163 502
Årsresultat		10 505 929	-4 127 646
Overføringer			
Ordinært utbytte		500 000	0
Annen egenkapital		10 005 929	0
Udekket tap		0	-4 127 646
Sum overføringer		10 505 929	-4 127 646



KRISTIANSUND TAUBÅTSERVICE AS
927 573 318

Balanse

	Note	31.12.2023	31.12.2022
EIENDELER			
Anleggsmidler			
Varige driftsmidler			
Maskiner og anlegg	3	16 299	25 766
Skip, rigger, fly og lignende	3, 6	38 785 902	44 211 638
Driftsløsøre, inventar, verktøy, kontormaskiner, ol.	3	38 250	38 098
Sum varige driftsmidler		38 840 451	44 275 502
Sum anleggsmidler		38 840 451	44 275 502
Omløpsmidler			
Fordringer			
Kundefordringer	6	51 365	1 394 082
Kortsiktige konsernfordringer		0	194 138
Andre kortsiktige fordringer		2 063 188	1 571 833
Sum fordringer		2 114 554	3 160 053
Bankinnskudd, kontanter og lignende			
Bankinnskudd, kontanter og lignende		28 426 532	10 369 207
Sum bankinnskudd, kontanter og lignende		28 426 532	10 369 207
Sum omløpsmidler		30 541 085	13 529 260
SUM EIENDELER		69 381 536	57 804 762



KRISTIANSUND TAUBÅTSERVICE AS
927 573 318

Balanse

	Note	31.12.2023	31.12.2022
EGENKAPITAL OG GJELD			
Egenkapital			
Innskutt egenkapital			
Aksjekapital		100 000	100 000
Overkurs		27 888 348	27 888 348
Sum innskutt egenkapital		27 988 348	27 988 348
Opptjent egenkapital			
Annen egenkapital		10 005 929	0
Sum opptjent egenkapital		10 005 929	0
Sum egenkapital		37 994 277	27 988 348
Gjeld			
Avsetning og forpliktelser			
Utsatt skatt	4, 5	7 255 578	5 435 084
Sum avsetning for forpliktelser		7 255 578	5 435 084
Annen langsiktig gjeld			
Gjeld til kredittinstitusjoner	6	19 688 814	22 591 871
Sum annen langsiktig gjeld		19 688 814	22 591 871
Kortsiktig gjeld			
Leverandørgjeld		1 219 525	883 173
Betalbar skatt	4, 5	1 144 725	0
Skyldige offentlige avgifter		403 794	583 998
Utbytte		500 000	0
Kortsiktig konserngjeld		7 346	20 266
Annen kortsiktig gjeld		1 167 476	302 022
Sum kortsiktig gjeld		4 442 867	1 789 459
Sum gjeld		31 387 259	29 816 414
SUM EGENKAPITAL OG GJELD		69 381 536	57 804 762

Kristiansund, 05.03.2024

Andreas Sakshaug
styrets leder

Marianne Kvande Hansen
styremedlem

Kurt Roger Oslandsbotten
styremedlem

Kjetil Kvande Hansen
styremedlem

Bjørn Hansen
styremedlem



KRISTIANSUND TAUBÅTSERVICE AS
927573318

Noter

Regnskapsprinsipper

Årsregnskapet er satt opp i samsvar med regnskapsloven og god regnskapsskikk for små foretak.

Salgsinntekter

Inntektsføring ved salg av varer skjer på leveringstidspunktet. Tjenester inntektsføres etter hvert som de leveres. Leieinntekter inntektsføres i takt med opptjening.

Klassifisering og vurdering av balanseposter

Anleggsmidler er eiendeler bestemt til varig eie eller bruk. Eiendeler som er knyttet til varekretsløpet er klassifisert som omløpsmidler. Fordringer klassifiseres som omløpsmidler hvis de forfaller til betaling innen ett år etter transaksjonsdagen. Tilsvarende klassifiseres gjeld som kortsiktig hvis gjelden forfaller til betaling innen ett år.

Omløpsmidler vurderes til laveste av anskaffelseskost og virkelig verdi. Kortsiktig gjeld balanseføres til nominelt beløp på etableringstidspunktet. Anleggsmidler vurderes til anskaffelseskost. Varige anleggsmidler avskrives etter en fornuftig avskrivningsplan. Anleggsmidlene nedskrives til virkelig verdi ved verdifall som ikke forventes å være forbigående. Langsiktig gjeld med unntak av andre avsetninger balanseføres til nominelt beløp på etableringstidspunktet.

Fordringer

Kundefordringer og andre fordringer er oppført i balansen til pålydende etter fradrag for avsetning til forventet tap. Avsetning til tap gjøres på grunnlag av individuelle vurderinger av de enkelte fordringene.

Varige driftsmidler

Varige driftsmidler balanseføres og avskrives over driftsmidlenes levetid dersom de har antatt levetid over 3 år og har en kostpris som overstiger kr 15 000. Direkte vedlikehold av driftsmidler kostnadsføres løpende under driftskostnader, mens påkostninger eller forbedringer tillegges driftsmidlets kostpris og avskrives i takt med driftsmidlet.

Forøvrig er følgende regnskapsprinsipper anvendt:

Forsikret pensjonsforpliktelse er ikke balanseført - kostnaden er lik premien. Leieavtaler er ikke balanseført. Fordringer og gjeld i utenlandsk valuta er verdsatt til kursen ved regnskapsårets slutt. Kursgevinster og kurstap i utenlandsk valuta føres som finansinntekt og finanskostnad.

Skatt

Skattekostnaden i resultatregnskapet omfatter både periodens betalbare skatt og endring i utsatt skatt. Utsatt skatt er beregnet med 22% på grunnlag av de midlertidige forskjeller som eksisterer mellom regnskapsmessige og skattemessige verdier, samt skattemessig underskudd til fremføring ved utgangen av regnskapsåret. Skatteøkende og skattereduserende midlertidige forskjeller som reverserer eller kan reversere i samme periode er fastsatt og skattevirkningen er beregnet på nettogrunnlaget.

Selskapet har ikke endret regnskapsprinsipp fra 2022 til 2023.



KRISTIANSUND TAUBÅTSERVICE AS
927573318

Note 1 - Antall årsverk

Antall årsverk i løpet av regnskapsåret: 16

Note 2 - Lønnskostnader

Spesifikasjon av lønnskostnader	2023	2022
Lønn	9 084 378	7 218 813
Refusjon nettolønnsordningen	-1 107 096	-1 098 358
Arbeidsgiveravgift	1 424 321	1 123 545
Pensjonskostnader	582 867	668 061
Andre relaterte ytelser	475 372	256 362
Sum	10 459 842	8 168 424

Note 3 - Varige driftsmidler/anleggsmidler

Varige driftsmidler	Driftsløsøre, inventar o.l	Maskiner og anlegg	Skip, rigger, fly o.l	Sum
Anskaffelseskost pr 01.01	398 863	94 670	82 754 641	83 248 174
Tilgang i året	45 000	0	1 201 892	1 246 892
Avgang i året	0	0	-7 133 408	-7 133 408
Anskaffelseskost pr 31.12	443 863	94 670	76 823 125	77 361 657
Akkumulert av- og nedskrivninger 01.01	-360 765	-68 904	-38 543 003	-38 972 672
Akkumulert av- og nedskrivninger 31.12	-405 613	-78 371	-38 037 223	-38 521 207
Balansført verdi pr 31.12	38 250	16 299	38 785 902	38 840 451
Årets av- og nedskrivninger	44 848	9 467	3 296 631	3 350 946
Økonomisk levetid	5 - 7	10	5 - 25	
Avskrivningsplan	Lineær	Lineær	Lineær	

Note 4 - Spesifisering av skatt

Skattekostnad	2023	2022
Betalbar skatt på alminnelig inntekt	1 144 725	0
+/- Endringer i utsatt skatt/utsatt skattefordel	1 820 494	1 163 502
Skattekostnad	2 965 219	1 163 502
Skattepliktig inntekt		
Resultat før skatt	13 471 148	-5 291 148
Permanente forskjeller	7 118	2 500
+/- Endring i midlertidige forskjeller	-995 639	2 156 493
- Anvendelse av fremførbart underskudd	-7 279 333	0
Skattepliktig inntekt	5 203 294	-3 132 155
Betalbar skatt i balansen		
Betalbar skatt på årets resultat	1 144 725	0
Sum betalbar skatt i balansen	1 144 725	0



KRISTIANSUND TAUBÅTSERVICE AS
927573318

Note 5 - Midlertidige forskjeller - utsatt skatt/skattefordel

Utsatt skatt/utsatt skattefordel i balansen avsettes på grunnlag av forskjeller mellom regnskapsmessige og skattemessige verdier i henhold til norsk regnskapsstandard for skatt.

Midlertidige skatteøkende og skattereduserende forskjeller som kan utlignes er nettoført.

Midlertidige forskjeller knyttet til:	01.01.2023	31.12.2023	Endring
Anleggsmidler	29 149 717	26 612 028	2 537 689
Omløpsmidler	-469 739	0	-469 739
Gevinst- og tapskonto	3 304 283	6 367 872	-3 063 589
Fremførbart underskudd	-7 279 333	0	-7 279 333
Netto forskjeller	24 704 928	32 979 900	-8 274 972
Sum midlertidige forskjeller som påvirker betalbar skatt	24 704 928	32 979 900	-8 274 972
Utsatt skatt 31.12.2023 basert på 22 %	5 435 084	7 255 578	-1 820 494

Note 6 - Gjeld og garantiforpliktelser

	Beløp
Del av gjelden som forfaller til betaling mer enn fem år etter regnskapsårets slutt	0
Gjeld som er sikret ved pant eller lignende sikkerhet i eiendeler	19 688 814
Balanseført verdi av pantsatte eiendeler	37 573 882
Summen av garantiforpliktelser som ikke er regnskapsført	0