



ÅRSREGNSKAPET FOR REGNSKAPSÅRET 2022 - GENERELL INFORMASJON

Enheten

Organisasjonsnummer: 988 416 754
Organisasjonsform: Aksjeselskap
Foretaksnavn: BRØDRENE KARLSEN HOLDING AS
Forretningsadresse: Oskarbakken 4C
9389 HUSØY I SENJA

Regnskapsår

Årsregnskapets periode: 01.01.2022 - 31.12.2022

Konsern

Mørselskap i konsern: Ja
Konsernregnskap lagt ved: Ja

Regnskapsregler

Regler for små foretak benyttet: Nei
Benyttet ved utarbeidelsen av årsregnskapet til selskapet: Regnskapslovens alminnelige regler
Benyttet ved utarbeidelsen av årsregnskapet til konsernet: Regnskapslovens alminnelige regler

Årsregnskapet fastsatt av kompetent organ

Bekreftet av representant for selskapet: Rita Karlsen
Dato for fastsettelse av årsregnskapet: 09.06.2023

Grunnlag for avgivelse

År 2022: Årsregnskapet er elektronisk innlevert
År 2021: Tall er hentet fra elektronisk innlevert årsregnskap fra 2022

Det er ikke krav til at årsregnskapet m.v. som sendes til Regnskapsregisteret er undertegnet. Kontrollen på at dette er utført ligger hos revisor/enhetens øverste organ. Sikkerheten ivaretas ved at innsender har rolle/rettighet for innsending av årsregnskapet via Altinn, og ved at det bekreftes at årsregnskapet er fastsatt av kompetent organ.

Brønnøysundregistrene, 09.07.2024



Resultatregnskap

Beløp i: NOK	Note	2022	2021
RESULTATREGNSKAP			
Kostnader			
Annen driftskostnad	3	4 470 778	3 993 451
Sum kostnader		4 470 778	3 993 451
Driftsresultat		-4 470 778	-3 993 451
Finansinntekter og finanskostnader			
Inntekt på investering i datterselskap og tilknyttet selskap	5,12	109 148 798	114 267 982
Annen finansinntekt	6	33 984 817	17 755 697
Sum finansinntekter		143 133 615	132 023 679
Annen finanskostnad	6	8 547 152	3 531 736
Sum finanskostnader		8 547 152	3 531 736
Netto finans		134 586 463	128 491 943
Ordinært resultat før skattekostnad		130 115 685	124 498 492
Skattekostnad på ordinært resultat		1 248 503	1 954 506
Ordinært resultat etter skattekostnad		128 867 182	122 543 986
Årsresultat		128 867 182	122 543 986
Overføringer og disponeringer			
Overført til fond for vurderingsforskjeller		9 355 838	3 140 308
Ordinært utbytte		32 000 000	32 000 000
Konsernbidrag			6 948 531
Overføringer til/fra annen egenkapital		87 511 345	80 455 148
Sum overføringer og disponeringer		128 867 183	122 543 987



Balanse

Beløp i: NOK	Note	2022	2021
BALANSE - EIENDELER			
Anleggsmidler			
Immaterielle eiendeler			
Finansielle anleggsmidler			
Investering i datterselskap	5	393 683 155	337 330 413
Investeringer i tilknyttet selskap	5	125 980 406	125 753 312
Investeringer i aksjer og andeler		115 777 776	125 301 064
Andre fordringer	8	331 740 393	231 116 227
Sum finansielle anleggsmidler		967 181 730	819 501 016
Sum anleggsmidler		967 181 730	819 501 016
Omløpsmidler			
Varer			
Fordringer			
Kundefordringer	9	4 206 292	2 156 579
Andre fordringer	8	201 102 468	196 367 629
Sum fordringer		205 308 760	198 524 208
Bankinnskudd, kontanter og lignende			
Bankinnskudd, kontanter og lignende	8,9,10	147 840 677	159 784 506
Sum bankinnskudd, kontanter og lignende		147 840 677	159 784 506
Sum omløpsmidler		353 149 437	358 308 714
SUM EIENDELER		1 320 331 167	1 177 809 730
BALANSE - EGENKAPITAL OG GJELD			
Egenkapital			
Innskutt egenkapital			
Selskapskapital	11,12	3 200 000	3 200 000
Overkurs	12	19 140 816	19 140 816



Balanse

Beløp i: NOK	Note	2022	2021
Sum innskutt egenkapital		22 340 816	22 340 816
Opptjent egenkapital			
Fond for vurderingsforskjeller	5,12	368 330 417	311 750 582
Annen egenkapital	12	759 926 925	719 412 485
Sum opptjent egenkapital		1 128 257 342	1 031 163 067
Sum egenkapital		1 150 598 158	1 053 503 883
Gjeld			
Langsiktig gjeld			
Utsatt skatt	7	798 677	733 442
Sum avsetninger for forpliktelser		798 677	733 442
Annen langsiktig gjeld			
Sum langsiktig gjeld		798 677	733 442
Kortsiktig gjeld			
Gjeld til kredittinstitusjoner	9	88 751 394	82 660 119
Leverandørgjeld		2 766	3 913
Utbytte		32 000 000	32 000 000
Annen kortsiktig gjeld	8	48 180 172	8 908 373
Sum kortsiktig gjeld		168 934 332	123 572 405
Sum gjeld		169 733 009	124 305 847
SUM EGENKAPITAL OG GJELD		1 320 331 167	1 177 809 730



Konsernets resultatregnskap

Beløp i: NOK	Note	2022	2021
RESULTATREGNSKAP			
Inntekter			
Salgsinntekt	1	1 220 357 454	1 147 272 633
Annen driftsinntekt		2 988 353	5 572 491
Sum inntekter		1 223 345 807	1 152 845 124
Kostnader			
Varekostnad	3	629 767 294	619 233 549
Lønnskostnad	3	155 633 589	129 961 291
Avskrivning på varige driftsmidler og immaterielle eiendeler	4	73 559 432	66 946 420
Annen driftskostnad	3	187 008 641	154 768 112
Sum kostnader		1 045 968 956	970 909 372
Driftsresultat		177 376 851	181 935 752
Finansinntekter og finanskostnader			
Inntekt på investering i datterselskap og tilknyttet selskap	5,12		
Annen finansinntekt	6	31 693 526	17 891 803
Sum finansinntekter		31 693 526	17 891 803
Annen finanskostnad	6	20 416 682	11 205 343
Sum finanskostnader		20 416 682	11 205 343
Netto finans		11 276 844	6 686 460
Ordinært resultat før skattekostnad		188 653 695	188 622 212
Skattekostnad på ordinært resultat		38 529 945	40 583 148
Ordinært resultat etter skattekostnad		150 123 750	148 039 064
Årsresultat		150 123 750	148 039 064
Minoritetsinteresser		21 256 567	25 495 078
Årsresultat etter minoritetsinteresser		128 867 183	122 543 986
Overført til fond for vurderingsforskjeller			



Konsernets balanse

Beløp i: NOK	Note	2022	2021
BALANSE - EIENDELER			
Anleggsmidler			
Immaterielle eiendeler			
Konsesjoner, patenter, lisenser, varemerker og lignende rettigheter	4,9	78 774 657	48 669 657
Sum immaterielle eiendeler		78 774 657	48 669 657
Varige driftsmidler			
Tomter, bygninger og annen fast eiendom	4,9	329 394 710	275 396 000
Maskiner og anlegg	4,9	377 975 194	368 108 646
Sum varige driftsmidler		707 369 904	643 504 646
Finansielle anleggsmidler			
Investeringer i tilknyttet selskap	5	125 980 406	125 753 312
Investeringer i aksjer og andeler		142 083 998	87 558 215
Andre fordringer		188 491 591	251 021 135
Sum finansielle anleggsmidler		456 555 995	464 332 662
Sum anleggsmidler		1 242 700 556	1 156 506 965
Omløpsmidler			
Varer			
Varer	2	378 799 792	269 654 547
Sum varer		378 799 792	269 654 547
Fordringer			
Kundefordringer	9	155 806 095	140 404 690
Andre fordringer		123 988 356	26 964 297
Sum fordringer		279 794 451	167 368 987
Bankinnskudd, kontanter og lignende			
Bankinnskudd, kontanter og lignende	9,10	159 871 189	176 123 775
Sum bankinnskudd, kontanter og lignende		159 871 189	176 123 775
Sum omløpsmidler		818 465 432	613 147 309



Konsernets balanse

Beløp i: NOK	Note	2022	2021
SUM EIENDELER		2 061 165 988	1 769 654 274

BALANSE - EGENKAPITAL OG GJELD

Egenkapital

Innskutt egenkapital

Selskapskapital	11,12	3 200 000	3 200 000
Overkurs	12	19 140 816	19 140 816
Sum innskutt egenkapital		22 340 816	22 340 816

Opptjent egenkapital

Fond for vurderingsforskjeller	5,12	8 823 803	8 596 710
Avsatt utbytte		0	0
Annen egenkapital	12	1 119 433 540	1 022 566 362
Sum opptjent egenkapital		1 128 257 343	1 031 163 072

Minoritetsinteresser		62 549 668	62 959 768
----------------------	--	------------	------------

Sum egenkapital		1 213 147 827	1 116 463 656
------------------------	--	----------------------	----------------------

Gjeld

Langsiktig gjeld

Utsatt skatt	7	87 096 576	62 199 909
Sum avsetninger for forpliktelser		87 096 576	62 199 909

Annen langsiktig gjeld

Gjeld til kredittinstitusjoner	9	323 347 053	315 938 031
Sum annen langsiktig gjeld		323 347 053	315 938 031

Sum langsiktig gjeld		410 443 629	378 137 940
-----------------------------	--	--------------------	--------------------

Kortsiktig gjeld

Gjeld til kredittinstitusjoner	9	262 891 337	109 482 835
Leverandørgjeld		77 981 540	49 442 705
Betalbar skatt	7	13 633 340	35 034 996
Skyldige offentlige avgifter		12 234 597	11 299 548
Utbytte		53 666 667	56 555 556
Annen kortsiktig gjeld		17 167 053	13 237 038



Konsernets balanse

Beløp i: NOK	Note	2022	2021
Sum kortsiktig gjeld		437 574 534	275 052 678
Sum gjeld		848 018 163	653 190 618
SUM EGENKAPITAL OG GJELD		2 061 165 990	1 769 654 274



Brønnøysundregistrene

ÅRSREGNSKAP FOR REGNSKAPSÅRET 2022 - GENERELL INFORMASJON

Journalnummer: 2023 700306

Enheten

Organisasjonsnummer: 988 416 754
Organisasjonsform: Aksjeselskap
Foretaksnavn: BRØDRENE KARLSEN HOLDING AS
Forretningsadresse: Oskarbakken 4C
9389 HUSØY I SENJA

Regnskapsår

Årsregnskapets periode: 01.01.2022 - 31.12.2022

Konsern

Morselskap i konsern: Ja
Konsernregnskap lagt ved: Ja

Regnskapsregler

Regler for små foretak benyttet: Nei
Benyttet ved utarbeidelsen av
årsregnskapet til selskapet: Regnskapslovens alminnelige regler
Benyttet ved utarbeidelsen av
årsregnskapet til konsernet: Regnskapslovens alminnelige regler

Årsregnskapet fastsatt av kompetent organ

Bekreftet av representant for selskapet: Rita Karlsen
Dato for fastsettelse av årsregnskapet: 09.06.2023

Revisjon

Årsregnskapet er utarbeidet av ekstern
autorisert regnskapsfører: Ja
Ekstern autorisert regnskapsfører har i
løpet av regnskapsåret bistått ved den
løpende regnskapsføringen eller utført
andre tjenester for selskapet enn å
utarbeide årsregnskapet: Ja

Grunnlag for avgivelse

År 2022: Årsregnskap er elektronisk innlevert.
År 2021: Tall er hentet fra elektronisk innlevert årsregnskap fra 2022.

Det er ikke krav til at årsregnskapet m.v. som sendes til Regnskapsregisteret er undertegnet. Kontrollen på at dette er utført ligger hos revisor/enhetens øverste organ. Sikkerheten ivaretas ved at innsender har rolle/rettighet for innsending av årsregnskapet via Altinn, og ved at det bekreftes at årsregnskapet er fastsatt av kompetent organ.

Brønnøysundregistrene, 17.08.2023

Brønnøysundregistrene
Postadresse: Postboks 900, 8910 Brønnøysund
Telefon: 75 00 75 00
E-post: firmapost@brreg.no Internett: www.brreg.no
Organisasjonsnummer: 974 760 673



Organisasjonsnr: 988 416 754
BRØDRENE KARLSEN HOLDING AS

RESULTATREGNSKAP

Beløp i: NOK	Note	2022	2021
RESULTATREGNSKAP			
Kostnader			
Annen driftskostnad	3	4 470 778	3 993 451
Sum kostnader		4 470 778	3 993 451
Driftsresultat		-4 470 778	-3 993 451
Finansinntekter og finanskostnader			
Inntekt på investering i datterselskap og tilknyttet selskap	5,12	109 148 798	114 267 982
Annen finansinntekt	6	33 984 817	17 755 697
Sum finansinntekter		143 133 615	132 023 679
Annen finanskostnad	6	8 547 152	3 531 736
Sum finanskostnader		8 547 152	3 531 736
Netto finans		134 586 463	128 491 943
Ordinært resultat før skattekostnad		130 115 685	124 498 492
Skattekostnad på ordinært resultat		1 248 503	1 954 506
Ordinært resultat etter skattekostnad		128 867 182	122 543 986
Årsresultat		128 867 182	122 543 986
Overføringer og disponeringer			
Overført til fond for vurderingsforskjeller		9 355 838	3 140 308
Ordinært utbytte		32 000 000	32 000 000
Konsernbidrag			6 948 531
Overføringer til/fra annen egenkapital		87 511 345	80 455 148
Sum overføringer og disponeringer		128 867 183	122 543 987



Organisasjonsnr: 988 416 754
BRØDRENE KARLSEN HOLDING AS

BALANSE

Beløp i: NOK Note 2022 2021

BALANSE - EIENDELER

Anleggsmidler

Immaterielle eiendeler

Finansielle anleggsmidler

Investering i datterselskap	5	393 683 155	337 330 413
Investeringer i tilknyttet selskap	5	125 980 406	125 753 312
Investeringer i aksjer og andeler		115 777 776	125 301 064
Andre fordringer	8	331 740 393	231 116 227
Sum finansielle anleggsmidler		967 181 730	819 501 016
Sum anleggsmidler		967 181 730	819 501 016

Omløpsmidler

Varer

Fordringer

Kundefordringer	9	4 206 292	2 156 579
Andre fordringer	8	201 102 468	196 367 629
Sum fordringer		205 308 760	198 524 208

Bankinnskudd, kontanter og lignende

Bankinnskudd, kontanter og lignende	8,9,10	147 840 677	159 784 506
Sum bankinnskudd, kontanter og lignende		147 840 677	159 784 506

Sum omløpsmidler 353 149 437 358 308 714

SUM EIENDELER 1 320 331 167 1 177 809 730

BALANSE - EGENKAPITAL OG GJELD

Egenkapital

Innskutt egenkapital

Selskapskapital	11,12	3 200 000	3 200 000
Overkurs	12	19 140 816	19 140 816
Sum innskutt egenkapital		22 340 816	22 340 816

Opptjent egenkapital

Fond for vurderingsforskjeller	5,12	368 330 417	311 750 582
Annen egenkapital	12	759 926 925	719 412 485



Sum opptjent egenkapital		1 128 257 342	1 031 163 067
Sum egenkapital		1 150 598 158	1 053 503 883
Gjeld			
Langsiktig gjeld			
Utsatt skatt	7	798 677	733 442
Sum avsetninger for forpliktelses		798 677	733 442
Annen langsiktig gjeld			
Sum langsiktig gjeld		798 677	733 442
Kortsiktig gjeld			
Gjeld til			
kredittinstitusjoner	9	88 751 394	82 660 119
Leverandørgjeld		2 766	3 913
Utbytte		32 000 000	32 000 000
Annen kortsiktig gjeld	8	48 180 172	8 908 373
Sum kortsiktig gjeld		168 934 332	123 572 405
Sum gjeld		169 733 009	124 305 847
SUM EGENKAPITAL OG GJELD		1 320 331 167	1 177 809 730



Organisasjonsnr: 988 416 754
BRØDRENE KARLSEN HOLDING AS

KONSERNRESULTATREGNSKAP

Beløp i: NOK	Note	2022	2021
RESULTATREGNSKAP			
Inntekter			
Salgsinntekt	1	1 220 357 454	1 147 272 633
Annen driftsinntekt		2 988 353	5 572 491
Sum inntekter		1 223 345 807	1 152 845 124
Kostnader			
Varekostnad	3	629 767 294	619 233 549
Lønnskostnad	3	155 633 589	129 961 291
Avskrivning på varige driftsmidler og immaterielle eiendeler	4	73 559 432	66 946 420
Annen driftskostnad	3	187 008 641	154 768 112
Sum kostnader		1 045 968 956	970 909 372
Driftsresultat		177 376 851	181 935 752
Finansinntekter og finanskostnader			
Inntekt på investering i datterselskap og tilknyttet selskap	5,12		
Annen finansinntekt	6	31 693 526	17 891 803
Sum finansinntekter		31 693 526	17 891 803
Annen finanskostnad	6	20 416 682	11 205 343
Sum finanskostnader		20 416 682	11 205 343
Netto finans		11 276 844	6 686 460
Ordinært resultat før skattekostnad		188 653 695	188 622 212
Skattekostnad på ordinært resultat		38 529 945	40 583 148
Ordinært resultat etter skattekostnad		150 123 750	148 039 064
Årsresultat		150 123 750	148 039 064
Minoritetsinteresser		21 256 567	25 495 078
Årsresultat etter minoritetsinteresser		128 867 183	122 543 986
Overført til fond for vurderingsforskjeller			



Organisasjonsnr: 988 416 754
BRØDRENE KARLSEN HOLDING AS

KONSERNBALANSE

Beløp i: NOK	Note	2022	2021
BALANSE - EIENDELER			
Anleggsmidler			
Immaterielle eiendeler			
Konsesjoner, patenter, lisenser, varemerker og lignende rettigheter	4,9	78 774 657	48 669 657
Sum immaterielle eiendeler		78 774 657	48 669 657
Varige driftsmidler			
Tøtter, bygninger og annen fast eiendom	4,9	329 394 710	275 396 000
Maskiner og anlegg	4,9	377 975 194	368 108 646
Sum varige driftsmidler		707 369 904	643 504 646
Finansielle anleggsmidler			
Investeringer i tilknyttet selskap	5	125 980 406	125 753 312
Investeringer i aksjer og andeler		142 083 998	87 558 215
Andre fordringer		188 491 591	251 021 135
Sum finansielle anleggsmidler		456 555 995	464 332 662
Sum anleggsmidler		1 242 700 556	1 156 506 965
Omløpsmidler			
Varer			
Varer	2	378 799 792	269 654 547
Sum varer		378 799 792	269 654 547
Fordringer			
Kundefordringer	9	155 806 095	140 404 690
Andre fordringer		123 988 356	26 964 297
Sum fordringer		279 794 451	167 368 987
Bankinnskudd, kontanter og lignende			
Bankinnskudd, kontanter og lignende	9,10	159 871 189	176 123 775
Sum bankinnskudd, kontanter og lignende		159 871 189	176 123 775
Sum omløpsmidler		818 465 432	613 147 309
SUM EIENDELER		2 061 165 988	1 769 654 274
BALANSE - EGENKAPITAL OG GJELD			



Egenkapital			
Innskutt egenkapital			
Selskapskapital	11,12	3 200 000	3 200 000
Overkurs	12	19 140 816	19 140 816
Sum innskutt egenkapital		22 340 816	22 340 816
Opptjent egenkapital			
Fond for vurderingsforskjeller	5,12	8 823 803	8 596 710
Avsatt utbytte		0	0
Annen egenkapital	12	1 119 433 540	1 022 566 362
Sum opptjent egenkapital		1 128 257 343	1 031 163 072
Minoritetsinteresser		62 549 668	62 959 768
Sum egenkapital		1 213 147 827	1 116 463 656
Gjeld			
Langsiktig gjeld			
Utsatt skatt	7	87 096 576	62 199 909
Sum avsetninger for forpliktelser		87 096 576	62 199 909
Annen langsiktig gjeld			
Gjeld til kredittinstitusjoner	9	323 347 053	315 938 031
Sum annen langsiktig gjeld		323 347 053	315 938 031
Sum langsiktig gjeld		410 443 629	378 137 940
Kortsiktig gjeld			
Gjeld til kredittinstitusjoner	9	262 891 337	109 482 835
Leverandørgjeld		77 981 540	49 442 705
Betalbar skatt	7	13 633 340	35 034 996
Skyldige offentlige avgifter		12 234 597	11 299 548
Utbytte		53 666 667	56 555 556
Annen kortsiktig gjeld		17 167 053	13 237 038
Sum kortsiktig gjeld		437 574 534	275 052 678
Sum gjeld		848 018 163	653 190 618
SUM EGENKAPITAL OG GJELD		2 061 165 990	1 769 654 274



Organisasjonsnr: 988 416 754
BRØDRENE KARLSEN HOLDING AS

NOTEOPPLYSNINGER - SELSKAP

- alle poster oppgitt i hele tall



Organisasjonsnr: 988 416 754
BRØDRENE KARLSEN HOLDING AS

NOTEOPPLYSNINGER - KONSERN - alle poster oppgitt i hele tall

Note

Regnskapsprinsipper

Årsregnskapet er satt opp under forutsetning av fortsatt drift og i samsvar med regnskapsloven og god regnskapsskikk 1. Konsolideringsprinsipper

Konsernregnskapet omfatter morselskapet Brødrene Karlsen Holding AS og datterselskapene Akvafann AS, Flakstadvag Laks AS og Br. Karlsen Eiendom AS. Konsernregnskapet utarbeides etter ensartede prinsipper, ved at datterselskapet følger de samme regnskapsprinsipper som morselskapet. Interne transaksjoner, fordringer og gjeld elimineres. 2.

Datterselskap/tilknyttet selskap. Datterselskap og tilknyttede selskap er implementert etter egenkapitalmetoden i selskapsregnskapet. 3.

Inntektsføring, behandling av utenlandsk valuta. Inntekter resultatføres på transaksjonstidspunktet. Valuta resultatføres på termintidspunktet. 4.

Omløpsmidler/kortsiktig gjeld. Omløpsmidler og kortsiktig gjeld omfatter poster som forfaller til betaling innen ett år etter anskaffelsestidspunktet, samt poster som er knyttet til varekretsløpet. Øvrige poster er klassifisert som anleggsmidler/lang-siktig gjeld. Omløpsmidler vurderes til laveste verdi av anskaffelseskost og virkelig verdi. Kortsiktig gjeld vurderes til nominell verdi på opptakstidspunktet. Kundefordringer og andre fordringer er oppført i balansen til pålydene etter fradrag for avsetning til mulig tap. Lager av innkjøpte varer er verdsatt til laveste verdi av anskaffelseskost etter FIFO-prinsippet og virkelig verdi. Egentilvirkede ferdigvarer og varer under tilvirkning er vurdert til laveste verdi av tilvirkningskost og virkelig verdi. S.

Anleggsmidler Varige driftsmidler balanseføres og avskrives over driftsmidlets levetid dersom det har levetid over 3 år og har en kostpris som overstiger kr. 15.000,-. Direkte vedlikehold av driftsmidler kostnadsføres løpende under driftskostnader, mens påkostninger eller forbedringer tillegges driftsmidlets kostpris og avskrives i takt med driftsmidlet. Langsiktige plasseringer vurderes til laveste verdi av anskaffelseskost og virkelig verdi på balansedagen. Mottatt utbytte og annen avkastning fra plasseringene er inntektsført som annen finansinntekt. 6. Pensjon. Konsemselskaper med ansatte har etablert innskudds-ordning som tilfredsstiller kravene i lov om obligatorisk tjenestepensjon. 7. Skatt. Skattekostnaden i resultatregnskapet omfatter både periodens betalbare skatt og endringer i utsatt skatt/utsatt skattefordel. Utsatt skatt/utsatt skattefordel er beregnet med 22% på grunnlag av de midlertidige forskjeller som eksisterer mellom regnskapsmessige og skattemessige verdier. Skatteøkende og skattereduserende midlertidige forskjeller som reverseres eller kan reverseres i samme periode er utlignet. Utsatt skattefordel antas utnyttet gjennom fremtidig inntjening.

Note

3

Antall årsverk i regnskapsåret
176.10

Note

3

Spesifisering av resultatregnskapet



Lønnskostnader

<u>Lønn</u>	<u>Årets</u>	<u>Fjorårets</u>
	131318000.00	114927000.00
<u>Folketrygdavgift</u>	<u>Årets</u>	<u>Fjorårets</u>
	7044000.00	5981000.00
<u>Pensjonskostnader</u>	<u>Årets</u>	<u>Fjorårets</u>
	5948000.00	3389000.00
<u>Andre ytelser</u>	<u>Årets</u>	<u>Fjorårets</u>
	11234000.00	5664000.00
<u>Sum lønnskostnader</u>	<u>Årets</u>	<u>Fjorårets</u>
	155634000.00	129961000.00

Mer om årsverk og lønn

Brødrene Karlsen Holding AS har i regnskapsåret ikke hatt ansatte. Antall sysselsatte årsverk i konsernet har i regnskapsåret vært 176,10. Obligatorisk tjenstepensjon Konsemselskaper med ansatte er pliktig til å ha pensjonsordning etter lov om obligatorisk tjenstepensjon. Det er opprettet en innskuddsbasert pensjonsordning som tilfredstiller kravene i nevnte lov. Ytelser til ledende personer Daglig leder er også daglig leder i Brødrene Karlsen AS, og mottar lønn der. Det er ikke inngatt avtaler om lån, sluttvederlag eller sikkerhetsstillelse til daglig leder, styreleder eller andre nærstående parter. Revisor Selskapet har i 2022 utbetalt revisjonshonorar på kr. 99.240,- inkl. mva. For konsernet utgjorde revisorhonorar i 2022 kr. 553 526 eks. mva for revisjon.

Note

Ekstraordinære inntekter og kostnader

<u>Sum</u>	<u>Beløp</u>
------------	--------------

Note

4

Varige driftsmidler og immaterielle eiendeler

<u>Anskaffelseskost 01.01.</u>	<u>Varige driftsmidler</u>	<u>Immaterielle eiend.</u>
	1227303000.00	59670000.00
<u>Tilgang i året</u>	<u>Varige driftsmidler</u>	<u>Immaterielle eiend.</u>
	137521000.00	30105000.00
<u>Åvgang i året</u>	<u>Varige driftsmidler</u>	<u>Immaterielle eiend.</u>
	376000.00	
<u>Anskaffelseskost 31.12.</u>	<u>Varige driftsmidler</u>	<u>Immaterielle eiend.</u>
	1364447000.00	87775000.00
<u>Samlede av-/nedskrivn.</u>	<u>Varige driftsmidler</u>	<u>Immaterielle eiend.</u>
	657077000.00	9000000.00
<u>Balanseført verdi 31.12.</u>	<u>Varige driftsmidler</u>	<u>Immaterielle eiend.</u>



707370000.00 78775000.00

Årets av-/nedskrivn. Varige driftsmidler Immaterielle eiend.
73559000.00

Anskaffelseskost - balanseførte lånekostnader, egentilvirkede anleggsmidler

Goodwill spesifisert for hvert enkelt virksomhetskjøp

Avskrivningsplan for goodwill som er lenger enn fem år - begrunnelse

Mer om varige driftsmidler/immaterielle eiendeler

Note

5

Konsern, tilknyttet selskap m.v.

Investering som regnskapsføres etter egenkapitalmetoden

<u>Investering</u>	<u>Inng.balanse</u>	<u>Inntektsf.res</u>	<u>Andre endr.</u>	<u>Utg. balanse</u>
Akvafarm AS	154978000.00	52324000.00	-53333000.00	153968000.00
Flakstadvåg Laks AS	89628000.00	46910000.00	-46460000.00	90078000.00
Br.Karlsen Eiendom AS	92724000.00	9915000.00	46997000.00	149636000.00
Tustern AS	5563000.00		-436000.00	5126000.00
Stella Polaris AS	18406000.00		-472000.00	17933000.00
Segla	20830000.00		711000.00	21541000.00
Fiskebåtrederi Husøy Kystfiske	4779000.00			4779000.00
Kjølva AS	1199000.00			1199000.00
Loka Holding AS	14697000.00			14697000.00
Nofika AS	65000.00			65000.00
GHT Fiskeri AS	60200000.00	-2400000.00	2825000.00	60625000.00
Bkbg AS	15000.00			15000.00

Konsernregnskap

Morselskapet sitt navn

Forretningskontor for morselskapet

Begrunnelse for at datterselskap er utelatt fra konsolideringen

Konsern, tilknyttet selskap m.v. - fordringer og gjeld

Fordringer

Samlet beløp - foretak i samme konsern Årets Fjorårets
350485000.00

Samlet beløp - tilknyttet selskap Årets Fjorårets



<u>Samlet beløp - foretak i samme konsern</u>	<u>Årets</u>	<u>Fjorårets</u>
-----------------------------------------------	--------------	------------------

Kortsiktig gjeld

<u>Samlet beløp - foretak i samme konsern</u>	<u>Årets</u>	<u>Fjorårets</u>
	48180000.00	

<u>Samlet beløp - felles kontrollert virksomhet</u>	<u>Årets</u>	<u>Fjorårets</u>
-----------------------------------------------------	--------------	------------------

<u>Pantstillelse</u>	<u>Beløp</u>
----------------------	--------------

Note

<u>Beholdning av egne aksjer</u>	<u>Antall</u>	<u>Pålydende</u>	<u>Andel av aksjek.</u>
----------------------------------	---------------	------------------	-------------------------

Erverv

Endringer i beholdning av aksjer i løpet av regnskapsåret

Avhendelse

Endringer i beholdning av aksjer i løpet av regnskapsåret

Samvirkeforetak

Vedtaksbestemmelser/årsmøtevedtak/forslag til vedtak om medlemskapskonti

Mer om aksjer

Note

9

Gjeld

Gjeld som forfaller til betaling mer enn fem år etter regnskapsårets slutt
156087000.00

Gjeld sikret ved pant eller lignende sikkerhet i eiendeler
586238000.00

Balanseført verdi av de pantsatte eiendeler
1256885000.00

Summen av garantiforpliktelser som ikke er regnskapsført
23000000.00

Garantiforpliktelser som er sikret ved pant

Morselskapet har stillet garanti overfor bank for Br. Karlsen Eiendom AS sin langsiktige gjeld oppad begrenset til 23 mill. kr

Mer om gjeld



Note

3

Lån og sikkerhetsstillelse til medlemmer

Er det gitt lån eller sikkerhetsstillelse til ledende personer: Nei

Opplysninger om:

Medlemmer av:

Mer om lån og sikkerhetsstillelse



ÅRSOPPGJØRET

2022

BRØDRENE KARLSEN HOLDING AS
9389 Husøy i Senja

Organisasjonsnr. 988 416 754





ÅRSBERETNING FOR REGNSKAPSÅRET 2022

Brødrene Karlsen Holding AS driver investeringsvirksomhet og har sitt forretningskontor på Husøy i Senja kommune. Selskapet er morselskap i konsernet Brødrene Karlsen Holding AS og omfatter ved utgangen av 2022 datterselskapene Akvafarm AS, Flakstadvåg Laks AS og Br. Karlsen Eiendom AS som alle tre er underkonsern.

Akvafarm AS driver settefiskproduksjon på to anlegg i kommunene Senja og Dyrøy, kraftproduksjon i datterselskapet Sørfjord Kraft AS og brønnbåttransport gjennom datterselskapet Akvaprinns AS som har hovedkontor i Senja.

Flakstadvåg Laks AS er datterselskap av Akvafarm AS, og driver matfiskproduksjon og slaktning av laks og ørret i Senja kommune. I underkonsernet Br. Karlsen Eiendom AS inngår datterselskapene Brødrene Karlsen AS, Br. Karlsen Sales AS og Brødrene Karlsen Handel AS. Datterselskapet Brødrene Karlsen AS driver fiskeforedling, Br. Karlsen Sales AS driver salg/eksport av fiskeprodukter og Brødrene Karlsen Handel AS handelsvirksomhet på Husøy i Senja kommune.

Forutsetningen om fortsatt drift er lagt til grunn ved utarbeidelsen av selskapets og konsernets regnskap. Til grunn for forutsetningen ligger selskapets stilling og en forventning om en tilfredsstillende utvikling for selskapet og konsernet også fremover.

Den alt overveiende del av konsernets produkter omsettes i et internasjonalt og globalt marked. Valutasvingninger, internasjonale konjunkturer og globale svingninger i tilbud og etterspørsel på konsernets ulike sjømatprodukter, herunder endring i fiskekvoter, vil dermed påvirke konsernets virksomhet. Svingninger i valuta påvirker prisnivået på konsernets eksportprodukter, og kan gi betydelige prisendringer og endret internasjonal konkurransevne for selskapet og konsernet.

For selskapet og konsernet har den internasjonale situasjonen også i 2022 hatt betydelig innvirkning på virksomheten. Covid-19 pandemien på hell og krigen i Ukraina som eskalerte i februar, ga betydelige forstyrrelser og prisendringer i markedene for fisk gjennom året. Den langvarige nedstegningen av samfunnet og økonomien i mange av våre viktigste markeder, ga sammen med krigen stor usikkerhet og prisoppgang på energi og matvarer. Økt etterspørsel etter sikker levering av mat har økt etterspørselen etter fisk. Både saltfisk, laks og foredlede lakseprodukter hadde økt etterspørselen gjennom året. Ei svak norsk krone bidro til prisøkning på norske produkter i norske kroner. Nedgang i norske fiskekvoter og liten utbudsvekst globalt på laks bidro også i utviklingen. Foruten driftsforstyrrelsene gjennom vinteren på grunn av dårlig vær og stengte veier, har den driftsmessige siden ved bedriftene gått noenlunde som normalt.

I innledningen av 2023 har markedsforholdene vært tilfredsstillende både på laks og hvitfisk. Lakseprisen har vist stabilt nivå de første månedene av året. Forventninger om relativt lite økning i globalt tilbud på laks også i 2022 gir, sammen med et jevnt konsum utsikter til ei stabil utvikling gjennom året.

Ujevne værforhold ga relativt lavere opptak i januar og februar enn i fjor og høye råstoffpriser på torsk. Ei svakere norsk krone har bidratt til å økte priser i norske kroner.

Selskapets finansielle risiko er i hovedsak knyttet til rentenivået på norske kroner og vurderes som begrenset. Likviditetsrisikoen anses også begrenset.

Det er ingen ansatte i selskapet. Totalt sykefravær for konsernet var i regnskapsåret 6,3 %, hvorav langtidsfraværet utgjorde 4,0 %. Det er for konsernet rapportert fire uhell i regnskapsåret. Morselskapets virksomhet medfører ingen utslipp som kan være til skade for



det ytre miljø. Utslipp fra konsernets akvakultur- og foredlingsvirksomhet er innenfor de krav som myndighetene stiller i driftstillatelsene for anleggene. Oppdrettsanleggene er tilknyttet veterinærordninger. Konsernet hadde ved utgangen av beretningsåret 103 kvinner ansatt av totalt 258 medarbeidere. Selskapet og konsernets virksomheter driver løpende FoU-arbeide på produkt- og prosessutvikling innenfor sine respektive kjerneaktiviteter.

Konsernets omsetning ble i regnskapsåret 1 223,4 mill. kr. etter at intern omsetning på 618,9 mill. kr. er trukket fra. Årsresultatet ble 150,1 mill. kr. De samlede investeringer i driftsmidler i 2022 var 167,6 mill. kr. Konsernets likviditetssituasjon vurderes som god, jfr. kontantstrømoppstillingen. Totalkapitalen var pr. 31.12.2022 bokført til 2 061,2 mill. kr. og egenkapitalen til 1 213,2 mill. kr.

Årsresultatet for Brødrene Karlsen Holding AS ble kr. 128 867 182,- som foreslås disponert med overføring til fond for vurderingsforskjeller kr. 9 355 838,-, avsetning til utbytte med kr. 32.000.000,-, og overføring til annen egenkapital med kr. 87 511 345,-. Egenkapitalen pr. 31.12.2022. er kr. 1 150 598 159,-, og totalkapitalen kr. 2 061 165 989,-.


Etter styrets oppfatning gir det fremlagte resultatregnskapet for 2022 med balanse pr. 31.12.22, kontantstrømoppstilling og noter, tilfredsstillende informasjon om selskapets og konsernets drift i året og selskapets og konsernets stilling ved utgangen av året.

Krigen i Ukraina har så langt ikke hatt vesentlig betydning for foretakets stilling og resultat for perioden mellom balansedagen og tidspunktet for avleggelse av årsregnskapet. Prisstigning og renteoppgang gir noe usikkerhet om konsumentenes forbruk framover, mens svekket norsk krone bidrar positivt til prisenivået i kroner på norske eksportvarer. Selskapet har ikke styreforsikring for daglig leder og styrets medlemmer. I henhold til Åpenhetsloven §5 vil selskapet legge ut rapport på konsernets nettsider www.brkarlsen.com innen 30.06.2023.

Styret takker konsernets medarbeidere for god innsats og positiv innstilling i året som gikk.

Husøy, den 31. desember 2022.
10. mai 2023.


Styret i Brødrene Karlsen Holding AS


Edmund J. Broback
styreleder


Brynjar Andersen
nestleder


Randi Karlsen
styremedlem


Torstein Karlsen
styremedlem


Roar Karlsen
styremedlem


Rita Karlsen
daglig leder



BRØDRENE KARLSEN HOLDING AS

RESULTATREGNSKAP

<i>Brødr. Karlsen Holding AS</i>			<i>Brødr. Karlsen Holding AS konsern</i>		
2021	2022	Note	Note	2022	2021
Driftsinntekter					
0	0	1	1	1 220 357 454	1 147 272 633
0	0	1		2 988 353	5 572 491
0	0			1 223 345 807	1 152 845 124
Driftskostnader					
0	0	2	2	629 767 294	619 233 549
0	0	3	3	155 633 589	129 961 291
0	0	4	4	73 559 432	66 946 420
3 993 451	4 470 778	3	3	187 008 641	154 768 112
3 993 451	4 470 778			1 045 968 956	970 909 372
(3 993 451)	(4 470 778)			177 376 851	181 935 752
Finansinntekter og finanskostnader					
114 267 982	109 148 798	5,12			
17 755 697	33 984 817	6	6	31 693 526	17 891 803
3 531 736	8 547 152	6	6	20 416 682	11 205 343
128 491 943	134 586 463			11 276 844	6 686 461
124 498 492	130 115 685			188 653 695	188 622 212
1 954 506	1 248 503	7	7	38 529 945	40 583 148
122 543 987	128 867 182			150 123 750	148 039 065
				128 867 182	122 543 987
				21 256 567	25 495 078
Overføringer					
3 140 308	9 355 838				
32 000 000	32 000 000				
6 948 531					
80 455 148	87 511 345				
122 543 987	128 867 182				

Årsregnskap for BRØDRENE KARLSEN HOLDING AS

Foretaksnummer 988 416 754



BRØDRENE KARLSEN HOLDING AS

BALANSE PR. 31.12.2022

<i>Brødr. Karlsen Holding AS</i>			<i>Brødr. Karlsen Holding AS konsern</i>		
			EIENDELER		
<i>31.12.2021</i>	<i>31.12.2022</i>	<i>Note</i>	<i>Note</i>	<i>31.12.2022</i>	<i>31.12.2021</i>
			ANLEGGSMIDLER		
			Immaterielle eiendeler		
		7	7		
				78 774 657	48 669 657
			4,9		
			Varige driftsmidler		
			4,9	329 394 710	275 396 000
			4,9	377 975 194	368 108 646
			Finansielle anleggsmidler		
337 330 413	393 683 155	5			
125 753 312	125 980 406	5	5	125 980 406	125 753 312
125 301 064	115 777 776			142 083 998	87 558 215
231 116 227	331 740 393	8		188 491 591	251 021 135
819 501 016	967 181 730			1 242 700 556	1 156 506 965
			OMLØPSMIDLER		
			2	378 799 792	269 654 547
2 156 579	4 206 292	9	9	155 806 095	140 404 690
196 367 629	201 102 468	8		123 988 356	26 964 297
159 784 506	147 840 677	8,9,10	9,10	159 871 189	176 123 775
358 308 714	353 149 437			818 465 432	613 147 308
1 177 809 730	1 320 331 167			2 061 165 989	1 769 654 273



BRØDRENE KARLSEN HOLDING AS

BALANSE PR. 31.12.2022

Brødr. Karlsen Holding AS			Brødr. Karlsen Holding AS konsern		
EGENKAPITAL OG GJELD			EGENKAPITAL OG GJELD		
31.12.2021	31.12.2021	Note	Note	31.12.2022	31.12.2021
EGENKAPITAL					
Innskutt egenkapital					
3 200 000	3 200 000	11,12	11,12	3 200 000	3 200 000
19 140 816	19 140 816	12	12	19 140 816	19 140 816
Opptjent egenkapital					
311 750 582	368 330 417	5,12	5,12	8 823 803	8 596 710
719 412 485	759 926 925	12	12	1 119 433 540	1 022 566 362
Minoritetsinteresse					
			5,12	62 549 668	62 959 768
1 053 503 883	1 150 598 159			1 213 147 827	1 116 463 656
GJELD					
Avsetning for forpliktelser					
733 442	798 677	7	7	87 096 576	62 199 909
733 442	798 677			87 096 576	62 199 909
Annen langsiktig gjeld					
		9	9	323 347 053	315 938 031
Kortsiktig gjeld					
82 660 119	88 751 394	9	9	262 891 337	109 482 835
3 913	2 766			77 981 540	49 442 705
		7	7	12 234 597	11 299 548
				13 633 340	35 034 996
32 000 000	32 000 000			53 666 667	56 555 556
8 908 373	48 180 172	6		17 167 054	13 237 038
123 572 405	168 934 332			437 574 534	275 052 677
1 177 809 730	1 320 331 167			2 061 165 989	1 769 654 273

Husøy den 31. desember 2022
10. mai 2023
Brynjar Andersen
nestleder
Torstein Karlsen
styrermedlem
Edmund J. Bröback
styrerleder
Roar Karlsen
styrermedlem
Randi Karlsen
styrermedlem
Rita Karlsen
daglig leder

Årsregnskap for BRØDRENE KARLSEN HOLDING AS

Foretaksnummer 988 416 754



Brødrene Karlsen Holding AS
Noter til regnskapet for 2022.

Noter

Regnskapsprinsipper

Årsregnskapet er satt opp under forutsetning av fortsatt drift og i samsvar med regnskapsloven og god regnskapsskikk

1. Konsolideringsprinsipper

Konsernregnskapet omfatter morselskapet Brødrene Karlsen Holding AS og datterselskapene Akvafarm AS, Flakstadvåg Laks AS og Br. Karlsen Eiendom AS. Konsernregnskapet utarbeides etter ensartede prinsipper, ved at datterselskapet følger de samme regnskapsprinsipper som morselskapet. Interne transaksjoner, fordringer og gjeld elimineres.

2. Datterselskap/tilknyttet selskap.

Datterselskap og tilknyttede selskap er implementert etter egenkapitalmetoden i selskapsregnskapet.

3. Inntektsføring, behandling av utenlandsk valuta.

Inntekter resultatføres på transaksjonstidspunktet. Valuta resultatføres på termintidspunktet.

4. Omløpsmidler/kortsiktig gjeld.

Omløpsmidler og kortsiktig gjeld omfatter poster som forfaller til betaling innen ett år etter anskaffelsestidspunktet, samt poster som er knyttet til varekretsløpet. Øvrige poster er klassifisert som anleggsmidler/langsiktig gjeld.

Omløpsmidler vurderes til laveste verdi av anskaffelseskost og virkelig verdi. Kortsiktig gjeld vurderes til nominell verdi på opptakstidspunktet.

Kundefordringer og andre fordringer er oppført i balansen til pålydene etter fradrag for avsetning til mulig tap.

Lager av innkjøpte varer er verdsatt til laveste verdi av anskaffelseskost etter FIFO-prinsippet og virkelig verdi. Egentilvirkede ferdigvarer og varer under tilvirkning er vurdert til laveste verdi av tilvirkningskost og virkelig verdi.

5. Anleggsmidler

Varige driftsmidler balanseføres og avskrives over driftsmidlets levetid dersom det har levetid over 3 år og har en kostpris som overstiger kr. 15.000,-. Direkte vedlikehold av driftsmidler kostnadsføres løpende under driftskostnader, mens påkostninger eller forbedringer tillegges driftsmidlets kostpris og avskrives i takt med driftsmidlet.

Langsiktige plasseringer vurderes til laveste verdi av anskaffelseskost og virkelig verdi på balansedagen. Mottatt utbytte og annen avkastning fra plasseringene er inntektsført som annen finansinntekt.

6. Pensjon.

Konsernselskaper med ansatte har etablert innskuddsordning som tilfredsstiller kravene i lov om obligatorisk tjenestepensjon.

7. Skatt.

Skattekostnaden i resultatregnskapet omfatter både periodens betalbare skatt og endringer i utsatt skatt/utsatt skattefordel. Utsatt skatt/utsatt skattefordel er beregnet med 22% på grunnlag av de midlertidige forskjeller som eksisterer mellom regnskapsmessige og skattemessige verdier. Skatteøkende og skattereduserende midlertidige forskjeller som reverseres eller kan reverseres i samme periode er utlignet. Utsatt skattefordel antas utnyttet gjennom fremtidig inntjening.



Brødrene Karlsen Holding AS
Noter til regnskapet for 2022.

Note 1 Salgsinntekter (Alle tall i NOK 1.000)

Pr. Virksomhetsområde	Br. Karlsen Holding AS		Br. Karlsen Holding AS	
	2022	2021	2022	2021
Salg av foredlet fisk			680 060	515 878
Salg av oppdrettet matfisk			415 639	510 105
Salg av oppdrettet settefisk			70 947	71 021
Annet			56 700	50 269
Sum	-	-	1 223 346	1 147 273

Geografisk fordeling			
Norge		735 761	852 340
Europa		194 514	77 286
Verden for øvrig		293 071	217 647
Sum	-	-	1 223 346

Note 2 Varer (Alle tall i NOK 1.000)

Lager av varer.	Br. Karlsen Holding AS		Br. Karlsen Holding AS	
	2022	2021	2022	2021
Lager av råvarer			23 177	19 287
Lager av fisk under oppdrett.			327 093	229 406
Lager egentilvirkede varer.			28 530	20 962
Sum			378 800	269 655



Brødrene Karlsen Holding AS
Noter til regnskapet for 2022.

Note 3 Lønnskostnader, antall ansatte, godtgjørelser, lån til ansatte mm. (Tall i NOK1.000)

Lønnskostnader	Br. Karlsen Holding AS		Br. Karlsen Holding AS konsern	
	2022	2021	2022	2021
Lønninger			131 318	114 927
Arbeidsgiveravgift			7 044	5 981
Obligatorisk tjenstepensjon			5 948	3 389
Andre ytelser			11 324	5 664
Sum	-	-	155 634	129 961

Brødrene Karlsen Holding AS har i regnskapsåret ikke hatt ansatte.

Antall sysselsatte årsverk i konsernet har i regnskapsåret vært 176,10.

Obligatorisk tjenstepensjon

Konsernselskaper med ansatte er pliktig til å ha pensjonsordning etter lov om obligatorisk tjenstepensjon.

Det er opprettet en innskuddsbasert pensjonsordning som tilfredstiller kravene i nevnte lov.

Ytelser til ledende personer

Daglig leder er også daglig leder i Brødrene Karlsen AS, og mottar lønn der.

Det er ikke inngått avtaler om lån, sluttvederlag eller sikkerhetsstillelse til daglig leder, styreleder eller andre nærstående parter.

Revisor

Selskapet har i 2022 utbetalt revisjonshonorar på kr. 99.240,- inkl. mva.

For konsernet utgjorde revisorhonorar i 2022 kr. 553 526 eks. mva for revisjon.

Note 4 Varige driftsmidler (Alle tall i NOK 1.000)

Brødr. Karlsen Holding AS konsern

Varige driftsmidler	Varige driftsmidler	Immaterielle eiendeler	Sum varige driftsmidler
Anskaffelseskost pr 01.01.22	1 227 303	57 670	1 284 972
Tilgang i året	137 521	30 105	167 626
Avgang i året	-376		-376
Anskaffelseskost 31.12.22	1 364 447	87 775	1 452 222
Samlede avskrivninger, nedskrivninger og reverseringer av nedskrivninger	657 077	9 000	666 077
Bokført verdi pr. 31.12.21	707 370	78 775	786 145
Avskrivninger, nedskrivninger og reverseringer av nedskrivninger i regnskapsåret	73 559		73 559
Prosentsetter for ordinære avskrivninger	2 - 30		



Brødrene Karlsen Holding AS
Noter til regnskapet for 2022.

Note 5 Datterselskaps tilknytning til selskap m v (Alle tall i NOK 1.000)

Brødrene Karlsen Holding AS

Firma	Anskaffelses- tidspunkt	Forretnings- kontor	Eierandel	Stemmeandel
Akvafarm AS	2005	Senja	71,11 %	71,11 %
Flakstadvåg Laks AS	2005	Senja	42,24 %	42,24 %
Br. Karlsen Eiendom AS	2006	Senja	100,00 %	100,00 %
Tustern AS	2014	Senja	49,90 %	49,90 %
Stella Polaris AS	2015	Senja	21,80 %	21,80 %
Segla Fiskebåtrederi AS	2016	Senja	33,99 %	33,99 %
Husøy Kystfiske AS	2017	Senja	49,97 %	49,97 %
Kjølva AS	2017	Senja	40,00 %	40,00 %
Loka Holding AS	2019	Tromsø	49,00 %	49,00 %
Nofika AS	2020	Tromsø	50,00 %	50,00 %
GHT Fiskeri AS	2021	Senja	49,00 %	49,00 %
Bkbg AS	2021	Tromsø	50,00 %	50,00 %

Selskapene regnskapsføres etter egenkapitalmetoden.

Merverdianalyse	Akvafarm AS	Flakstadvåg Laks AS	Br. Karlsen Eiendom AS	Tustern AS	Stella Polaris AS	Segla Fiske- båtrederi AS
Anskaffelseskost	8 251	6 455	19 470	3 000	7 660	21 323
Beregning av årets resultatandel						
Andel årets resultat	52 324	46 910	9 915			
Årets resultatandel	52 324	46 910	9 915	-	-	-
Beregning av bokført verdi pr 31.12.22						
Inngående balanse 01.01.	154 978	89 628	92 724	5 563	18 406	20 830
Årets resultatandel	52 324	46 910	9 915	-	-	-
Overf. til/(fra) selskapet (utb./kons.bidrag)	(53 333)	(46 460)	46 997			
Korreksjoner fra tidligere år/andre korr.				(436)	(472)	711
Utgående balanse 31.12.2022.	153 968	90 078	149 636	5 126	17 933	21 541
	9 355,83780	(1 009,475)	449,949	9 915		

Merverdianalyse	Husøy Kystfiske AS	Kjølva AS	Loka Holding AS	Nofika AS	GHT Fiskeri AS	Bkbg AS
Anskaffelseskost	9 993	200	14 700	65	60 200	15
Beregning av årets resultatandel						
Andel årets resultat					(2 400)	
Årets resultatandel	-	-				
Beregning av bokført verdi pr 31.12.22						
Inngående balanse 01.01.	4 779	1 199	14 697	65	60 200	15
Årets resultatandel	-	-	-	-	(2 400)	
Overf. til/(fra) selskapet (utb./kons.bidrag)	-	-	-	-		
Korreksjoner fra tidligere år/andre korr.	-	-	-	-	2 825	
Utgående balanse 31.12.2022.	4 779	1 199	14 697	65	60 625	15



Brødrene Karlsen Holding AS
Noter til regnskapet for 2022.

Note 6 Poster som er slått sammen i regnskapet (Alle tall i NOK 1.000)

	Br. Karlsen Holding AS		Br. Karlsen Holding AS konsern	
	2022	2021	2022	2021
Finansinntekter				
Renteinntekt fra foretak i samme konsern	2 804	627	-	-
Annen renteinntekt	6 658	6 658	10 119	6 856
Annen finansinntekt	10 471	10 471	21 575	11 036
Sum finansinntekter	19 932	17 756	31 694	17 892

	Br. Karlsen Holding AS		Br. Karlsen Holding AS konsern	
	2022	2021	2022	2021
Finanskostnader				
Rentekostnad til foretak i samme konsern	274	57	-	-
Annen rentekostnad	1 397	1 397	13 342	8 712
Annen finanskostnad	2 078	2 078	7 075	2 094
Sum finanskostnader	3 749	3 532	20 417	10 806

Note 7 Skatt (Alle tall i NOK 1.000)

	Br. Karlsen Holding AS		Br. Karlsen Holding AS konsern	
	2022	2021	2022	2021
Beregning av årets skattegrunnlag:				
Resultat før skattekostnad	130 116	124 498		
Permanente forskjeller *)	-124 737	-115 444		
Endring i midlertidige forskjeller	-	-		
Ytet konsernbidrag	-5 378	-8 908		
Anvendt framførbart underskudd	-	-146		
Årets skattegrunnlag	-0	-0		

Årets skattekostnad fordeler seg på:				
Betalbar skatt	1 183	1 960	13 633	35 035
Effekt av konsernbidrag	-1 183	-1 960		
For lite avsatt i fjor.				
Endring i utsatt skatt	-65	-5	24 897	5 120
Endring i utsatt skattefordel	-	-	-	-428
Sum skattekostnad	-65	-5	38 530	39 728

Oversikt over midlertidige forskjeller:

Fordringer			-	-
Varer			327 142	229 455
Annet			2 596	3 244
Anleggsmidler			111 668	105 755
Sum			441 405	338 455
Skattemessig fremf. underskudd som utlignes.			-	-
Inntektsført avsatt utbytte	3 630	3 334	5 537	5 413
Gevinst- og tapskonto				
Årets korreksjonsinntekt				
Sum midlertidige forskjeller	3 630	3 334	395 875	282 703
Negative forskjeller som ikke kan utlignes i konsernet			-10 709	-10 709
Positive forskjeller som ikke kan utlignes i konsernet			402 973	290 102
Utsatt skattefordel, (22%).			-2 356	-2 356
Utsatt skatt, (22%).	799	733	89 453	64 556
Sum utsatt skatt(+)/ utsatt skattefordel(-)	799	733	87 097	62 200

*) Inkluderer; ikke fradragsberettigede kostnader, som f. eks. representasjon, samt fradrag for resultatandel knyttet til datterselskap/tilknyttet selskap.



Brødrene Karlsen Holding AS
Noter til regnskapet for 2022.

Note 8 Mellomværende med selskap i samme konsern. (Alle tall i NOK 1.000)

Br. Karlsen Holding AS	
Fordringer på selskap i samme konsern	2022 #
Andre langsiktige fordringer	
Byggelån	126 997
Konsernkonto	116 291
Andre fordringer	107 197
Sum	350 485
Gjeld til selskap i samme konsern	
	2022 #
Konsernkonto	
Annen kortsiktig gjeld	48 180
Sum	48 180

Note 9 Fordringer og gjeld. (Alle tall i NOK 1.000)

	Br. Karlsen Holding AS		Br. Karlsen Holding AS konsern	
	2022	2021	2022	2021
Bankinnskudd bundet				
Skattetrekkinnskudd			6 754	4 864
Langsiktig gjeld med forfall senere enn 5 år	2022	2021	2022	2021
Gjeld til kreditinstitusjoner			156 087	108 375
Annen langsiktig gjeld			-	-
Sum	-	-	156 087	108 375
Pantestillelser	2022	2021	2022	2021
Gjeld sikret ved pant			586 238	422 040
Pantsatte eiendeler:				
Fordringer	4 206	2 157	155 806	140 405
Varer			378 800	269 655
Driftsmidler			643 505	643 505
Imaterielle eiendeler			78 775	48 670
Sum	4 206	2 157	1 256 885	1 102 234

Mørselskapets konsernkreditt til hovedbankforbindelsen er sikret med gjennomgående pantestillelser til datterselskapene Akvafarm AS og Flakstadvåg Laks AS. Samlet gjeld sikret med slikt pant er i tusen Nok 116 291. Bokført verdi av pantsatte eiendeler er samlet i tusen Nok 792 377. Selskapet har ikke fordringer med forfall om mer enn ett år, med unntak av de som er klassifisert som anleggsmidler. Mørselskapet har stillet garanti overfor bank for Br. Karlsen Eiendom AS sin langsiktige gjeld oppad begrenset til 23 mill. kr.



Brødrene Karlsen Holding AS
Noter til regnskapet for 2022.

Note 10 Konsernkonto. (Alle tall i NOK 1.000)

Spesifikasjon av konsernkonto	Br. Karlsen Holding AS	
	2022	2021
Fordringer på konsernselskap	116 291	3 381
Gjeld til konsernselskap		
Sum	116 291	3 381

Note 11 Aksjekapital og aksjonærinformasjon (Alle tall i NOK 1.000)

Aksjekapitalen består av:

	Antall	Pålydende	Bokført
Aksjer	3 200	1	1

Oversikt over aksjonærene pr 31.12.2022:	Aksjer	Sum	Eierandel	Stemmeandel
Astrid Marie AS	1 360	1 360	42,5 %	42,5 %
Roar AS	1 360	1 360	42,5 %	42,5 %
Ingebjørg AS	480	480	15,0 %	15,0 %
Totalt antall aksjer	3 200	3 200	100,0 %	100,0 %

Note 12 Egenkapital (Alle tall i NOK 1.000)

Brødr. Karlsen Holding AS

Årets endring av egenkapital.

	Aksjekapital	Overkurs	Fond for vurderingsforskjell	Annen EK	Sum
Egenkapital pr 31.12.2021	3 200	19 141	311 751	719 412	1 053 504
Endring fra årets resultat			9 356	87 511	96 867
Avsatt konsernbidrag			46 997	-46 997	46 997
Korreksjoner fra tidligere år			227		227
Egenkapital pr 31.12.2022	3 200	19 141	368 331	759 927	1 150 598

Brødr. Karlsen Holding AS konsern

Årets endring av egenkapital.

	Aksjekapital	Overkurs	Opptjent EK		Sum
Egenkapital pr 31.12. 2021	3 200	19 141	1 031 163	-	1 053 504
Endring fra årets resultat			96 867		96 867
Korreksjoner fra tidligere år			227		227
Egenkapital pr 31.12. 2022	3 200	19 141	1 128 257	-	1 150 598



BDO AS
Stortorget 1 - Kystens Hus
Postboks 290
9253 Tromsø

Uavhengig revisors beretning

Til generalforsamlingen i Brødrene Karlsen Holding AS

Konklusjon

Vi har revidert årsregnskapet for Brødrene Karlsen Holding AS.

Årsregnskapet består av:

- Selskapsregnskapet, som består av balanse per 31. desember 2022, resultatregnskap og kontantstrømpoppstilling for regnskapsåret avsluttet per denne datoen og noter, herunder et sammendrag av viktige regnskapsprinsipper, og
- Konsernregnskapet, som består av balanse per 31. desember 2022, resultatregnskap og kontantstrømpoppstilling for regnskapsåret avsluttet per denne datoen og noter, herunder et sammendrag av viktige regnskapsprinsipper.

Etter vår mening:

- Oppfyller årsregnskapet gjeldende lovkrav
- Gir selskapsregnskapet et rettviseende bilde av selskapets finansielle stilling per 31. desember 2022 og av dets resultater og kontantstrømmer for regnskapsåret som ble avsluttet per denne datoen i samsvar med regnskapslovens regler og god regnskapsskikk i Norge, og
- Gir konsernregnskapet et rettviseende bilde av konsernets finansielle stilling per 31. desember 2022 og av dets resultater og kontantstrømmer for regnskapsåret som ble avsluttet per denne datoen i samsvar med regnskapslovens regler og god regnskapsskikk i Norge.

Grunnlag for konklusjonen

Vi har gjennomført revisjonen i samsvar med International Standards on Auditing (ISA-ene). Våre oppgaver og plikter i henhold til disse standardene er beskrevet nedenfor under Revisors oppgaver og plikter ved revisjonen av årsregnskapet. Vi er uavhengige av selskapet og konsernet i samsvar med kravene i relevante lover og forskrifter i Norge og International Code of Ethics for Professional Accountants (inkludert internasjonale uavhengighetsstandarder) utstedt av International Ethics Standards Board for Accountants (IESBA-reglene), og vi har overholdt våre øvrige etiske forpliktelser i samsvar med disse kravene. Innhentet revisjonsbevis er etter vår vurdering tilstrekkelig og hensiktsmessig som grunnlag for vår konklusjon.

Annen informasjon

Styret og daglig leder (ledelsen) er ansvarlig for annen informasjon. Annen informasjon består av årsberetningen. Vår konklusjon om årsregnskapet ovenfor dekker ikke annen informasjon.

I forbindelse med revisjonen av årsregnskapet er det vår oppgave å lese annen informasjon. Formålet er å vurdere hvorvidt det foreligger vesentlig inkonsistens mellom annen informasjon og årsregnskapet og den kunnskap vi har opparbeidet oss under revisjonen av årsregnskapet, eller hvorvidt informasjon i annen informasjon ellers fremstår som vesentlig feil. Vi har plikt til å



rapportere dersom annen informasjon fremstår som vesentlig feil. Vi har ingenting å rapportere i så henseende.

Konklusjon om årsberetningen

Basert på kunnskapen vi har opparbeidet oss i revisjonen, mener vi at årsberetningen

- er konsistent med årsregnskapet og
- inneholder de opplysninger som skal gis i henhold til gjeldende lovkrav.

Styret og daglig leders ansvar for årsregnskapet

Styret og daglig leder (ledelsen) er ansvarlig for å utarbeide årsregnskapet og for at det gir et rettviseende bilde i samsvar med regnskapslovens regler og god regnskapsskikk i Norge. Ledelsen er også ansvarlig for slik intern kontroll som den finner nødvendig for å kunne utarbeide et årsregnskap som ikke inneholder vesentlig feilinformasjon, verken som følge av misligheter eller utilsiktede feil.


Ved utarbeidelsen av årsregnskapet må ledelsen ta standpunkt til selskapets og konsernets evne til fortsatt drift og opplyse om forhold av betydning for fortsatt drift. Forutsetningen om fortsatt drift skal legges til grunn for årsregnskapet så lenge det ikke er sannsynlig at virksomheten vil bli avvirket.

Revisors oppgaver og plikter ved revisjonen av årsregnskapet

Vårt mål er å oppnå betryggende sikkerhet for at årsregnskapet som helhet ikke inneholder vesentlig feilinformasjon, verken som følge av misligheter eller utilsiktede feil, og å avgi en revisjonsberetning som inneholder vår konklusjon. Betryggende sikkerhet er en høy grad av sikkerhet, men ingen garanti for at en revisjon utført i samsvar med ISA-ene, alltid vil avdekke vesentlig feilinformasjon. Feilinformasjon kan oppstå som følge av misligheter eller utilsiktede feil. Feilinformasjon er å anse som vesentlig dersom den enkeltvis eller samlet med rimelighet kan forventes å påvirke de økonomiske beslutningene som brukerne foretar på grunnlag av årsregnskapet.

For videre beskrivelse av revisors oppgaver og plikter vises det til:
<https://revisorforeningen.no/revisjonsberetninger>

Tromsø, 08. juni 2023
BDO AS



Fred A. Mikalsen
statsautorisert revisor