



## ÅRSREGNSKAPET FOR REGNSKAPSÅRET 2021 - GENERELL INFORMASJON

### Enheten

Organisasjonsnummer: 980 111 741  
Organisasjonsform: Aksjeselskap  
Foretaksnavn: MENTOR MEDIER AS  
Forretningsadresse: Grubbegata 4-6  
0179 OSLO

### Regnskapsår

Årsregnskapets periode: 01.01.2021 - 31.12.2021

### Konsern

Mørselskap i konsern: Ja  
Konsernregnskap lagt ved: Ja

### Regnskapsregler

Regler for små foretak benyttet: Nei  
Benyttet ved utarbeidelsen av årsregnskapet til selskapet: Regnskapslovens alminnelige regler  
Benyttet ved utarbeidelsen av årsregnskapet til konsernet: Regnskapslovens alminnelige regler

### Årsregnskapet fastsatt av kompetent organ

Bekreftet av representant for selskapet: Ann-Helen Myhre  
Dato for fastsettelse av årsregnskapet: 09.05.2022

### Grunnlag for avgivelse

År 2021: Årsregnskapet er elektronisk innlevert  
År 2020: Tall er hentet fra elektronisk innlevert årsregnskap fra 2021

*Det er ikke krav til at årsregnskapet m.v. som sendes til Regnskapsregisteret er undertegnet. Kontrollen på at dette er utført ligger hos revisor/enhetens øverste organ. Sikkerheten ivaretas ved at innsender har rolle/rettighet for innsending av årsregnskapet via Altinn, og ved at det bekreftes at årsregnskapet er fastsatt av kompetent organ.*

Brønnøysundregistrene, 11.06.2023



## Resultatregnskap

Beløp i: NOK	Note	2021	2020
<b>RESULTATREGNSKAP</b>			
<b>Inntekter</b>			
Salgsinntekt		36 257 090	28 027 072
Annen driftsinntekt		8 041 271	9 077 586
<b>Sum inntekter</b>		<b>44 298 361</b>	<b>37 104 658</b>
<b>Kostnader</b>			
Varekostnad		1 272 518	798 056
Lønnskostnad		14 331 971	13 588 356
Avskrivning på driftsmidler		4 536 268	1 566 807
Annen driftskostnad		30 319 875	24 758 472
<b>Sum kostnader</b>		<b>50 460 631</b>	<b>40 711 691</b>
<b>Driftsresultat</b>		<b>-6 162 271</b>	<b>-3 607 034</b>
<b>Finansinntekter og finanskostnader</b>			
Inntekt på investering i datterselskap		12 054 385	10 931 269
Annen renteinntekt		36 788	157 660
Annen finansinntekt		1 745 127	332 624
Verdiøkning markedsbaserte omløpsmidler		2 333 636	1 927 344
<b>Sum finansinntekter</b>		<b>16 169 935</b>	<b>13 348 897</b>
Annen rentekostnad		3 095	3 320
Annen finanskostnad		91 290	74 989
<b>Sum finanskostnader</b>		<b>94 386</b>	<b>78 309</b>
<b>Netto finans</b>		<b>16 075 550</b>	<b>13 270 588</b>
<b>Ordinært resultat før skattekostnad</b>		<b>9 913 279</b>	<b>9 663 555</b>
Skattekostnad		264 022	238 337
<b>Ordinært resultat etter skattekostnad</b>		<b>9 649 257</b>	<b>9 425 218</b>
<b>Årsresultat</b>		<b>9 649 257</b>	<b>9 425 218</b>
<b>Årsresultat etter minoritetsinteresser</b>		<b>9 649 257</b>	<b>9 425 218</b>



## Resultatregnskap

<b>Beløp i: NOK</b>	<b>Note</b>	<b>2021</b>	<b>2020</b>
<b>Totalresultat</b>		<b>9 649 257</b>	<b>9 425 218</b>
<b>Overføringer og disponeringer</b>			
Ordinært utbytte		3 261 468	1 897 921
Overført fra annen egenkapital		6 387 789	7 527 297
<b>Sum overføringer og disponeringer</b>		<b>9 649 257</b>	<b>9 425 218</b>



## Balanse

Beløp i: NOK	Note	2021	2020
<b>BALANSE - EIENDELER</b>			
<b>Anleggsmidler</b>			
<b>Immaterielle eiendeler</b>			
Konsesjoner, patenter o.l.		10 902 949	10 877 059
Utsatt skattefordel		246 523	510 545
<b>Sum immaterielle eiendeler</b>		<b>11 149 472</b>	<b>11 387 604</b>
<b>Varige driftsmidler</b>			
Tomter, bygninger o.a. fast eiendom		156 008	423 137
Maskiner og anlegg		22 886	11 563
Inventar og annet driftsløsøre		112 902	70 000
<b>Sum varige driftsmidler</b>		<b>291 797</b>	<b>504 699</b>
<b>Finansielle anleggsmidler</b>			
Investering i datterselskap		152 762 527	152 762 527
Investering i annet foretak i samme konsern		41 966 506	41 966 506
Investeringer i tilknyttet selskap		771 901	804 190
<b>Sum finansielle anleggsmidler</b>		<b>195 500 934</b>	<b>195 533 223</b>
<b>Sum anleggsmidler</b>		<b>206 942 202</b>	<b>207 425 526</b>
<b>Omløpsmidler</b>			
<b>Varer</b>			
<b>Fordringer</b>			
Kundefordringer		528 590	867 904
Andre kortsiktige fordringer		14 720 837	16 225 411
<b>Sum fordringer</b>		<b>15 249 428</b>	<b>17 093 314</b>
<b>Investeringer</b>			
Markedsbaserte aksjer		13 968 672	15 741 021
Markedsbaserte obligasjoner		51 797 495	46 009 154
<b>Sum investeringer</b>		<b>65 766 167</b>	<b>61 750 175</b>
<b>Bankinnskudd, kontanter og lignende</b>			
Bankinnskudd og kontanter		72 373 772	45 290 379



### Balanse

Beløp i: NOK	Note	2021	2020
Sum bankinnskudd, kontanter og lignende		72 373 772	45 290 379
Sum omløpsmidler		153 389 367	124 133 869
<b>SUM EIENDELER</b>		<b>360 331 569</b>	<b>331 559 395</b>

### BALANSE - EGENKAPITAL OG GJELD

#### Egenkapital

##### Innskutt egenkapital

Aksjekapital	1 358 945	1 439 535
Beholdning av egne aksjer		-255 850
Overkurs	13 148 745	13 148 745
Annen innskutt egenkapital	38 522 472	28 270 509
<b>Sum innskutt egenkapital</b>	<b>53 030 162</b>	<b>42 602 939</b>

##### Opptjent egenkapital

Annen egenkapital	156 975 221	132 863 383
<b>Sum opptjent egenkapital</b>	<b>156 975 221</b>	<b>132 863 383</b>

##### Sum egenkapital

**210 005 383**      **175 466 323**

#### Gjeld

##### Langsiktig gjeld

Pensjonsforpliktelser	648 099	1 283 511
<b>Sum avsetninger for forpliktelser</b>	<b>648 099</b>	<b>1 283 511</b>
<b>Annen langsiktig gjeld</b>		

##### Sum langsiktig gjeld

**648 099**      **1 283 511**

##### Kortsiktig gjeld

Leverandørgjeld	2 435 447	3 469 323
Skyldige offentlige avgifter	781 841	828 489
Utbytte	3 335 520	2 069 578
Annen kortsiktig gjeld	143 125 278	148 442 170
<b>Sum kortsiktig gjeld</b>	<b>149 678 087</b>	<b>154 809 561</b>



## Balanse

<b>Beløp i: NOK</b>	<b>Note</b>	<b>2021</b>	<b>2020</b>
Sum gjeld		150 326 186	156 093 072
<b>SUM EGENKAPITAL OG GJELD</b>		<b>360 331 569</b>	<b>331 559 395</b>



### Konsernets resultatregnskap

Beløp i: NOK	Note	2021	2020
<b>RESULTATREGNSKAP</b>			
<b>Inntekter</b>			
Salgsinntekter		446 490 137	407 254 096
Annen driftsinntekt		104 876 067	106 256 089
<b>Sum inntekter</b>		<b>551 366 204</b>	<b>513 510 184</b>
<b>Kostnader</b>			
Endring i beholdning av varer under tilvirkning og ferdig tilvirkede varer			238 861
Varekostnad		169 708 125	170 441 861
Lønnskostnad		236 514 820	211 780 556
Avskrivning av driftsmidler og immaterielle eiendeler		13 176 838	9 068 673
Annen driftskostnad		112 002 956	102 306 236
<b>Sum kostnader</b>		<b>531 402 738</b>	<b>493 836 187</b>
<b>Driftsresultat</b>		<b>19 963 466</b>	<b>19 673 997</b>
<b>Finansinntekter og finanskostnader</b>			
Inntekt på investering i datterselskap			
Inntekt på investering i tilknyttet selskap		19 537	25 056
Annen renteinntekt		476 641	1 106 275
Annen finansinntekt		2 451 702	1 170 445
Verdiøkning markedsbaserte omløpsmidler		2 333 636	1 927 344
<b>Sum finansinntekter</b>		<b>5 281 516</b>	<b>4 229 120</b>
Annen rentekostnad		126 562	89 850
Annen finanskostnad		323 538	512 573
<b>Sum finanskostnader</b>		<b>450 100</b>	<b>602 424</b>
<b>Netto finans</b>		<b>4 831 415</b>	<b>3 626 696</b>
<b>Ordinært resultat før skattekostnad</b>		<b>24 794 882</b>	<b>23 300 693</b>
Skattekostnad på ordinært resultat		4 379 240	3 147 048
<b>Ordinært resultat etter skattekostnad</b>		<b>20 415 641</b>	<b>20 153 646</b>
<b>Årsresultat</b>		<b>20 415 641</b>	<b>20 153 646</b>



## Konsernets resultatregnskap

<b>Beløp i: NOK</b>	<b>Note</b>	<b>2021</b>	<b>2020</b>
Minoritetsinteresser		744 257	826 602
<b>Årsresultat etter minoritetsinteresser</b>		<b>19 671 384</b>	<b>19 327 044</b>
<b>Totalresultat</b>		<b>19 671 384</b>	<b>19 327 044</b>
<b>Overføringer og disponeringer</b>			
Ordinært utbytte		3 652 532	2 292 003
Avsatt til annen egenkapital		16 018 853	17 035 042
<b>Sum overføringer og disponeringer</b>		<b>19 671 384</b>	<b>19 327 044</b>



### Konsernets balanse

Beløp i: NOK	Note	2021	2020
<b>BALANSE - EIENDELER</b>			
<b>Anleggsmidler</b>			
<b>Immaterielle eiendeler</b>			
Programvare		714 425	1 398 375
Konsesjoner, patenter o.l.		10 902 949	12 090 119
Utsatt skattefordel		5 290 019	5 414 402
Varemerke		27 561 963	30 067 596
Goodwill		14 669 106	18 309 099
<b>Sum immaterielle eiendeler</b>		<b>59 138 461</b>	<b>67 279 592</b>
<b>Varige driftsmidler</b>			
Tomter, bygninger o.a. fast eiendom		258 208	556 652
Maskiner og anlegg		28 251	32 690
Driftsløsøre, inventar o.a. utstyr		2 788 038	1 918 747
<b>Sum varige driftsmidler</b>		<b>3 074 497</b>	<b>2 508 089</b>
<b>Finansielle anleggsmidler</b>			
Investeringer i tilknyttet selskap		771 901	1 012 890
Investeringer i aksjer og andeler		83 760	83 760
Andre langsiktig fordringer		3 497 697	3 593 892
<b>Sum finansielle anleggsmidler</b>		<b>4 353 357</b>	<b>4 690 542</b>
<b>Sum anleggsmidler</b>		<b>66 566 315</b>	<b>74 478 223</b>
<b>Omløpsmidler</b>			
<b>Varer</b>			
<b>Sum varer</b>			<b>4 095 139</b>
<b>Fordringer</b>			
Kundefordringer		19 878 395	22 241 179
Andre fordringer		15 382 002	17 096 509
Krav på innbetaling av selskapskapital			365 536
<b>Sum fordringer</b>		<b>35 260 397</b>	<b>39 703 223</b>
<b>Investeringer</b>			
Markedsbaserte aksjer		13 968 672	15 762 861



## Konsernets balanse

<b>Beløp i: NOK</b>	<b>Note</b>	<b>2021</b>	<b>2020</b>
Markedsbaserte obligasjoner		51 797 495	46 009 154
<b>Sum investeringer</b>		<b>65 766 167</b>	<b>61 772 015</b>
<b>Bankinnskudd, kontanter og lignende</b>			
Bankinnskudd, kontanter o.l.		206 303 066	160 631 129
<b>Sum bankinnskudd, kontanter og lignende</b>		<b>206 303 066</b>	<b>160 631 129</b>
<b>Sum omløpsmidler</b>		<b>307 329 630</b>	<b>266 201 506</b>
<b>SUM EIENDELER</b>		<b>373 895 945</b>	<b>340 679 729</b>

## BALANSE - EGENKAPITAL OG GJELD

### Egenkapital

#### Innskutt egenkapital

Aksjekapital	1 358 945	1 439 535
Overkurs	13 148 745	13 148 745
Annen innskutt egenkapital	38 522 472	28 014 660
<b>Sum innskutt egenkapital</b>	<b>53 030 162</b>	<b>42 602 941</b>

#### Opptjent egenkapital

Annen egenkapital	168 523 113	135 974 988
<b>Sum opptjent egenkapital</b>	<b>168 523 113</b>	<b>135 974 988</b>

Minoritetsinteresser	15 070 224	15 023 813
----------------------	------------	------------

<b>Sum egenkapital</b>	<b>236 623 499</b>	<b>193 601 742</b>
------------------------	--------------------	--------------------

### Gjeld

#### Langsiktig gjeld

Pensjonsforpliktelser	2 356 400	4 232 448
Utsatt skatt		968
<b>Sum avsetninger for forpliktelser</b>	<b>2 356 400</b>	<b>4 233 416</b>

#### Annen langsiktig gjeld

<b>Sum langsiktig gjeld</b>	<b>2 356 400</b>	<b>4 233 416</b>
-----------------------------	------------------	------------------



## Konsernets balanse


<b>Beløp i: NOK</b>	<b>Note</b>	<b>2021</b>	<b>2020</b>
<b>Kortsiktig gjeld</b>			
Leverandørgjeld		19 580 384	26 017 433
Betalbar skatt		3 287 737	2 844 866
Skyldig offentlige avgifter		13 867 616	13 680 474
Utbytte		3 726 585	2 463 664
Abonnementsforskudd		54 479 708	56 436 417
Annen kortsiktig gjeld		39 974 017	41 401 718
<b>Sum kortsiktig gjeld</b>		<b>134 916 047</b>	<b>142 844 572</b>
<b>Sum gjeld</b>		<b>137 272 447</b>	<b>147 077 987</b>
<b>SUM EGENKAPITAL OG GJELD</b>		<b>373 895 946</b>	<b>340 679 729</b>



Mentor Medier AS

# ÅRSRAPPORT 2021

Postboks 1180 Sentrum, 0107 Oslo • Besøksadresse: Grubbegata 6  
Tlf: 22 310 310 • Faks: 22 310 305 • [mentormedier.no](http://mentormedier.no)





## Årsberetning 2021 Mentor Medier AS

Styret kjenner ikke til noen forhold av viktighet for å bedømme selskapsstilling og resultat som ikke fremgår av regnskapet og balansen med noter. Etter regnskapsårets utgang har det ikke inntrådt forhold som etter styrets syn har betydning ved bedømmelse av regnskapet.

### REDEGJØRELSE FOR ÅRSREGNSKAPET

Omsetningen i konsernet er på 551,4 millioner kroner i 2021, 37,9 millioner kroner høyere enn i 2020. Den viktigste årsaken til økningen i omsetningen er at regnskapet for Morgenbladet er konsolidert inn i konsernregnskapet fra 1. juli 2020, og at vi får en helårs effekt av dette i 2021.

Abonnementsinntektene har økt med 33,4 millioner kroner fra 2020. Økningen skyldes hovedsakelig helårs effekten av Morgenbladet. De digitale abonnementsinntektene har i perioden hatt en økning på 46 %.

Annonseinntektene har hatt en økning i 2021 på 6 millioner kroner sammenlignet med 2020. Korrigeret for effekten av at Morgenbladet ble en del av konsernet pr. 30.6.20, er det en økning i annonseinntekt på 3,3 millioner kroner fra 2020. De digitale annonseinntektene har i perioden hatt en økning på ca. 30 %.

De norske virksomhetene har i 2021 fått til sammen 79,7 millioner kroner i pressestøtte. Dette er en økning på 0,3 millioner kroner fra 2020 (da er pressestøtten til Morgenbladet medregnet for hele 2020). Inkludert i pressestøtten til Morgenbladet er en etterbetaling på 2,9 millioner fra 2019. Både Vårt Land og Dagsavisen har begge fått redusert pressestøtten med 0,7 millioner kroner. Dagen i Sverige fikk i 2021 tilidelt NOK 17,9 millioner kroner i pressestøtte, en økning på 0,1 millioner kroner fra året før. Avisene har de siste årene blitt stadig mindre avhengig av pressestøtte, men pressestøtten er fortsatt helt avgjørende viktig for utgivelsen av disse avisene.

EBITDA ble på 33,1 millioner kroner i 2021, en økning på 4,4 millioner kroner fra 2020. Det er gledelig at den positive resultatutviklingen fortsetter i 2021. Driftsresultatet er på 20,0 millioner kroner, en økning på 0,3 millioner kroner fra 2020. Resultat før skatt i konsernet er 24,8 millioner kroner i 2021, en økning på 1,5 millioner fra 2020. Netto finansinntekter i konsernet er på 4,8 millioner kroner som er en økning på 1,2 millioner kroner fra 2020. Økningen skyldes først og fremst noe bedre avkastning på fondsplasseringene i 2021.

Kontantstrøm fra operasjonelle aktiviteter i konsernet er på 22,7 millioner kroner, mens kontantstrøm fra finansieringsaktiviteter er på 25,8 millioner kroner. Støtnevnte skyldes hovedsakelig salg av egne aksjer til Polaris Media. Konsernets likviditetsbeholdning er på 200,7 millioner kroner pr. 31.12.2021. I dette beløpet inngår også bundne skattekreditter. I tillegg kommer investeringer i pengemarkedet, obligasjoner og aksjer for på 71,4 millioner kroner. Selskaps etne til egenfinansiering av investeringer er god.

Konsernets kortsiktede gjeld utgjorde 124,9 millioner kroner pr. 31.12.2021, hvorav 54,5 millioner kroner av den kortsiktede gjelden er innbetalt abonnementsforsskudd. Selskaps finansielle stilling er god. Bokført egenkapital i konsernet har gått fra 193,6 millioner kroner ved utgangen av 2020 til 236,6 millioner kroner ved utgangen av 2021. Egenkapitalandelen er på 63,3 % pr. 31.12.2021.

### RESULTATOVERSIKT I KRONER 1000 - KONSERN

	2021	2020	Endring
Omsetning	551 366	513 510	37 856
EBITDA før engangseffekter	35 400	32 045	3 355
EBITDA	33 140	28 749	4 398
Driftsresultat (EBIT)	19 963	19 674	289
Resultat før skatt	24 795	23 301	1 494
<b>Årsresultat</b>	<b>20 416</b>	<b>20 154</b>	<b>262</b>

### FIERSTRUKTUR

På ordinær generalforsamling for 2021 ble det vedtatt en kapitalnedsettelse på 80.590 kroner ved innløsning av 322.361 egne aksje pålydende NOK 0,25 pr. aksje. Nedskrivningen samsvarer med resterende antall egne aksjer.

Det har vært en rekke endringer på eiersiden i selskapet gjennom 2021, og en oversikt over de største aksjonærene pr. 31.12.21 fremgår av noteinformasjon. Aksjene i Mentor Medier er registrert på NOTC-listen.

### 1. Konsernet Mentor Medier

#### VIKSOMHETENS ART OC HVOR DEN DRIVES

Mentor Medier AS er et skandinaviske mediekonsern med selskaper i Norge og Sverige. I Norge inngår avisene Vårt Land, Dagsavisen, Morgenbladet og Klar Tale. Dagsavisen gir i tillegg ut lokale utgaver under egne merkeravn i Rogaland, Fredrikstad, Drammen og Moss. I Sverige inngår selskapet Swed Media som eier avisen Dagen og Swedmedia Förlag (tidligere Libris). Støtnevnte virksomhet ble solgt i 2021.

Utenom de publisistiske selskapene er Mediaconnect en sentral leverandør av abonnementsystem, Kundesenter- og transporttjenester. Mentor Medier eier også MediaSalg, som tilbyr telefonsalgstjenester.

Mentor Medier er lokalisert i Oslo. Swed Media, Dagen og Swedmedia Förlag holder til i Stockholm.

#### HOVEDPUNKTER 2021

Pandemien fikk stor betydning for virksomheten også i 2021. Ansatte ble ønsket velkommen tilbake fra hjemmekontor på høsten, men mot slutten av året ble det på nytt en nedstenging. Koronapandemien har også vært utfordrende økonomisk, spesielt på annonseiden.

Polaris Media og Mentor Medier inngikk i mars 2021 en strategisk samarbeidsavtale. Samtidig kjøpte Polaris Media 12 % av aksjene i Mentor Medier. Formålet med samarbeidsavtalen var å få tilgang til større ressurs- og utviklingskapasitet og være bedre rustet i den pågående digitale transformasjonen. Som en del av dette ble det inngått en egen samarbeidsavtale om annonsetjenester, som i første omgang gjelder for Dagsavisen. Det ble også avtalt at flere av avisene til Mentor Medier skal trykkes desentralisert hos Polaris Trykk på Stord og i Trondheim. Konkretisering av øvrige samarbeidsområder arbeider partene videre med.

Mentor Medier har hatt to forlagsvirksomheter: Libris forlag i Sverige og Vårt Land Forlag, som var en del av Vårt Land. Disse virksomhetene har ikke hatt lønnsom drift, og styret har funnet det riktig å avvikle forlagsvirksomheten i konsernet. Dette ble gjennomført i 2021. Libris Forlag har fått nye eiere som kan ta virksomheten og forlagets lange historie videre.

Det ble høsten 2021 besluttet at Vårt Land skal etablere en satsning på TV/levende bilder. Det er opprettet et nytt aksjeselskap til denne virksomheten, TV Vårt Land AS, som er et heleid datterselskap til Vårt Land.

Mentor Medier kjøpte 95,3 % av aksjene i Morgenbladet i 2020. Dette har vært en god investering. Morgenbladet har hatt en svært god utvikling de siste årene, og er også en av opplagsvinnerne i 2021. Lønnsomheten i selskapet har også utviklet seg svært bra.

Styret er fornøyd med at Mentor Medier leverer gode resultater også dette året. I tillegg til Morgenbladets lønnsomhetsforbedring, leverer Mediaconnect et fortsatt stabilt og godt resultat. Dagen har også i 2021 en god lønnsomhet, mens Vårt Land og Dagsavisen har noe svakere resultater enn de siste årene.

Konsernet har fortsatt stor oppmerksomhet på den digitale omstillingen. Antall digitale abonnenter i konsernet har økt fra ca. 25.000 til ca. 30.000 abonnenter siste året, og utgjør nærmere 35 % av den totale abonnementsmassen.

Styret ønsker å rette en stor takk til alle ansatte i Mentor Medier, og ikke minst foren en flott innsats gjennom en lang pandemi.

#### FORTSATT DRIFT

Årsregnskapet er satt opp under forutsetning av at det er grunnlag for videre drift. Etter styrets oppfatning gir det fremligte resultatregnskap og balanse med tilhørende noter en rettsvidende oversikt over utvikling og resultat av foretakets virksomhet og dets stilling ved årsskiftet.



## 2. Morselskapet Mentor Medier AS

Mentor Medier AS er morselskapet i konsernet. Morselskapet yter også tjenester til datterselskapene i form av fremleie av lokaler, administrative tjenester og management.

Mentor Medier har et driftsunderskudd på 6,2 millioner kroner, mot et driftsunderskudd på 3,6 millioner kroner i 2020. Økning i driftsunderskudd skyldes hovedsakelig investering i digital infrastruktur som ikke har blitt belastet datterselskapene i konsernet.

Finansresultatet i morselskapet består først og fremst av resultatandei i datterselskapene og avkastning på finansplasseringer.

Kontantstrøm fra operasjonelle aktiviteter i selskapet er negativ med 3 millioner kroner, mens netto kontantstrøm fra investeringsaktiviteter er på 9,1 millioner kroner. Sistnevnte skyldes hovedsakelig mottatt utbytte fra datterselskapene. Selskapskontantstrøm fra finansieringsaktiviteter er på 21,1 millioner kroner og skyldes hovedsakelig salg av egne aksjer til Polaris Media. Selskaps likviditetsbeholdning er på 72,4 millioner kroner pr 31.12.2021. Selskaps eivne til egenfinansiering av investeringer er god.

### RESULTATOVERSIKT I KRONER 1000 - MORSKAP

	2021	2020	Endring
Omsetning	44 298	37 105	7 194
Driftsresultat	-6 162	-3 607	-2 555
Netto finansinntekt	16 076	13 271	2 805
Resultat før skattekostnad	9 913	9 664	250
<b>Årsresultat</b>	<b>9 649</b>	<b>9 475</b>	<b>244</b>

## 3. Styreansvarsforsikning

Det er tegnet styreansvarsforsikning for styrets medlemmer og daglig leder for deres mulige ansvar overfor foretaket og tredjepersoner med en samlet forsikringsdekning på inntil 20 millioner kroner (konsernavtale).

## 4. Arbeidsmiljø og personale

Konsernet har i 2021 et totalt sykefravær på 5,3 %. I 2020 var sykefraværet på 3,5 %. Styret er av den oppfatning at det arbeides systematisk med arbeidsmiljøet og den generelle trivselen. Styret har vært spesielt oppmerksom på situasjonen med økt bruk av hjemmekontor under pandemien og hvordan dette påvirker de ansattes fysiske og psykiske helse.

### LIKESTILLING, MANGFOLD OG IKKE-DISKRIMINERING

Mentor Medier har som mål å være en arbeidsplass der det er full likestilling mellom kvinner og menn. Konsernet har i sin policy innarbeidet bestemmelser som skal sørke å sikre at det ikke forekommer forskjellsbehandling grunnet kjønn i saker som for eksempel lønn, avansering og rekruttering.

Det var 275 ansatte i konsernet ved utgangen av 2021, herav 154 menn og 121 kvinner. Styret i konsernet har en kvinneverisitasjon på 33 % blant aksjonærvalgte medlemmer. Inkludert to fast møtende vararepresentanter er kvinneverisitasjonen i styret på 38 %. Konsernledergruppen består av ni medlemmer, herav fem menn og fire kvinner.

Det har i 2021 vært gjennomført en lønnskartlegging for de norske virksomhetene i konsernet. Den viser følgende (ekskl. konsernsjef):

- Totalt sett tjener kvinner 92,8 % av det menn tjener
- Kvinnelige ledere tjener 90 % av det mannlige ledere tjener
- Kvinnelige medarbeidere for øvrig tjener 94,2 % av det menn tjener

Kartleggingen er på totalnivå for konsernet og det er ikke hensyntatt strukturelle forskjeller. Det er ulike stillingskategorier og ulike roller som påvirker. Alder, kombinert med ansienitet, har også innvirkning på våre tall. Til tross for de forskjellene som ligger i strukturen, ser vi oss ikke fornøyd med dette og jobber systematisk for å få til en utjevning.

Selskapet har som mål å være en arbeidsplass hvor det ikke forekommer diskriminering på grunn av nedsatt funksjonsevne. Selskapet arbeider aktivt og målrettet for å utforme og tilrettelegge de fysiske forholdene slik at virksomhetens ulike funksjoner kan benyttes av flest mulig. For arbeidstakere eller arbeidssøkere med nedsatt funksjonsevne foretas det individuell tilrettelegging av arbeidsplass og arbeidsoppgaver.

Det er også blitt nedsatt et mangfoldsutvalg på konsernnivå i Mentor Medier som både jobber med å kartlegge mangfoldskompetansen og ikke minst jobber frem konkrete tiltak for å heve mangfoldskompetansen i den enkelte virksomheten. Det vises til Mentor Medier sin «Likestilling- og mangfoldsrapport» som er offentliggjort på konsernets hjemmeside.

## 5. Ytre miljø

Styret kjenner ikke til forhold ved virksomheten, herunder dens innsatsfaktorer og produkter, som har betydelig forurensende effekt på det ytre miljø. Det er derfor heller ikke iverksatt spesielle tiltak for å forhindre eller redusere negative miljøvirkninger.

## 6. Disposering

Utbyttepolitikken i Mentor Medier AS er basert på at verdien av konsernet skal forrentes med risikofri rente i pengemarkedet. Det har blitt lagt vekt på at utbyttet skal ligge på et forsvarlig nivå, men samtidig med et ønske om stabilitet og forutsigbarhet. Basert på utviklingen i selskapet er utbyttet for 2021 satt til 60 øre pr aksje, som er 20 øre høyere enn forrige år, og det er også det høyeste belep som har vært utbetalt i utbytte fra Mentor Medier.

## 7. Virksomheten i datterselskaper

### 7.1 Vårt Land AS

Selskapet gir ut avisen Vårt Land på papir og flere digitale produkter. I tillegg er driften av magasinet STREK organisert under Vårt Land. Vårt Land er et heleid datterselskap av Mentor Medier. I 2021 ble forlagsvirksomheten avsluttet.

Selskaps omsetning var i 2021 120,9 millioner kroner, en økning på 1,0 millioner kroner fra året før. Annonsomsætningen var på 17,3 millioner kroner, en økning på 1,7 millioner kroner fra 2020. Den digitale annonseandelen har økt fra 23 % i 2020 til 26 % i 2021. Abonnementsinntektene er på 69,1 millioner kroner, en nedgang på 0,4 millioner kroner fra 2021. Nedgangen kommer som følge av en nedgang i antall abonnenter. Pressesjåten er redusert med 0,7 millioner kroner sammenlignet med 2020.

Vårt Land fikk 2. halvår 2021 et godkjent opplag på 22.434, som er reduksjon på 1.147 eksemplarer fra samme periode i 2020. Reduksjon i opplag i 2021 kommer etter en periode med god vekst. Ved utgangen av året har Vårt Land ca. 6.400 digitale abonnenter, som er en økning på ca. 400 fra samme periode i fjor. Veksten har vært noe svakere siste året, men prisen pr. abonnent har utvilklet seg bedre.

Resultat før skatt ble 1,2 millioner kroner, en nedgang på 0,9 millioner kroner sammenlignet med 2020. Det har vært en resultatnedgang de siste to årene, og det er gjort tiltak som skal bedre lønnsomheten fremover.

### RESULTATOVERSIKT I KRONER 1000 - VÅRT LAND AS

	2021	2020	Endring år	Endring %
Omsetning	120 887	119 884	1 003	1 %
Driftsresultat	1 083	1 716	-633	-37 %
Netto finansinntekt	163	451	-288	-64 %
Resultat før skatt	1 246	2 167	-921	-42 %
Resultatmargin	1,0 %	1,8 %		
<b>Årsresultat</b>	<b>946</b>	<b>1 689</b>	<b>-743</b>	<b>-44 %</b>

## 7.2 Strek Media AS

Strek Media, som utgir magasinet STREK, ble kjøpt av Mentor Medier høsten 2016. Selskapet viser et resultat før skatt på 0,5 millioner kroner, som er en forbedring på 0,1 millioner kroner sammenlignet med 2020. Selskapet har de siste to årene hatt en god lønnsomhet, som henger sammen med en økning i antall abonnenter for Strek, samt at det er gode samarbeidsmodeller med Vårt Land.

RESULTATOVERSIKT I KRONER 1000 - STREK MEDIA AS		
	2021	2020
Omsetning	2 913	2 721
Driftsresultat	524	429
Netto finansinntekt	8	3
Resultat før skatt	532	432
Resultatmargin	18,3 %	15,9 %
<b>Årsresultat</b>	<b>415</b>	<b>335</b>
		<b>79</b>
		<b>23 %</b>

## 7.3 Mediehuset Dagsavisen AS

Mentor Medier eier 79,6 % av aksjene i Mediehuset Dagsavisen AS og Stiftelsen Dagsavisen eier de resterende 20,4 % av aksjene i selskapet. Mediehuset Dagsavisen AS eier 92,5 % av Dagsavisen AS, og Stiftelsen Dagsavisen eier de resterende aksjene.

## 7.4 Dagsavisen AS

Dagsavisen har gjennom flere år hatt en modell for å få ut Dagsavisens journalistikk til et større marked på papir og samtidig utvide avisens digitale rekkevidde og annonsepotensial. Hovedstrategien er å videreutvikle utgavermodellen som bygger på lokale nyhetsposisjoner basert på en kombinasjon av Dagsavisens nasjonale stoffproduksjon og de lokale redaksjonenes egenproduserte innhold.

Dagsavisens omsetning var i 2021 på 144,1 millioner kroner, en nedgang på 1,9 millioner kroner. Annonseomsetningen var på 22,9 millioner kroner i 2021, som er en økning på 1,6 millioner kroner fra 2020. Annonsemarkedet var også i 2021 sterkt preget av pandemien, men ikke like kraftig som i 2020. Trafikkvekst løfter annonseomsetningen på slutten av året, og førte til gode digitale inntekter. Digital andel av annonseinntektene økte fra 37 % i 2020 til 46 % i 2021.

Abonnementsinntektene var i 2021 på 79,3 millioner kroner, en nedgang på 1,6 millioner kroner fra forrige år. Konkurransesituasjonen har blitt langt hardere som følge av nystableringen av Avisa Oslo, samt at Aftenposten har gjort betydelige satsninger i det samme markedet. Pressesøtten er redusert med 0,7 millioner kroner sammenlignet med 2020.

Dagsavisen har et godkjent opplag for 2. halvår 2021 på 23,311, en nedgang på 2,551 fra samme periode i 2020. Papiropplaget har fortsatt reduksjonen, samtidig som veksten på digitalt opplag har stoppet opp. Det jobbes med ulike tiltak for å finne tilbake til veksttakten fra tidligere år.

Resultatet før skatt viser et overskudd på 0,6 millioner kroner, en nedgang på 1,3 millioner kroner sammenlignet med 2020.

RESULTATOVERSIKT I KRONER 1000 - DAGSAVISEN AS		
	2021	2020
Omsetning	144 143	146 048
Driftsresultat	552	-1 356
Netto finansinntekt	83	22
Resultat før skatt	635	1 930
Resultatmargin	0,4 %	1,3 %
<b>Årsresultat</b>	<b>463</b>	<b>1 475</b>
		<b>-1 012</b>
		<b>-69 %</b>

## 7.5 Morgenbladet AS

Mentor Medier kjøpte i juni 2020 95,3 % av aksjene i Morgenbladet AS. Selskapet har hatt en svært positiv utvikling både i inntekter og lønnsomhet.

Morgenbladets omsetning var i 2021 på 86,7 millioner kroner, en økning på 11,2 millioner kroner fra 2020. Annonseomsetningen var i 2021 på 5,4 millioner kroner, en økning på 1,0 millioner kroner fra året før. Abonnementsinntektene var på 60,1 millioner kroner, en økning på hele 9,2 millioner kroner fra forrige år.

Det godkjente opplaget for 2. halvår 2021 er på 31,632, som er en økning på 3,764 sammenlignet med opplaget for 2. halvår 2020. Dette gjør Morgenbladet til en av opplagsvinnerne i 2021, og dette er også det høyeste opplaget avisen har hatt noen gang.

Resultatet før skatt viser et overskudd på 14,2 millioner kroner, noe som er 6,5 millioner kroner bedre enn 2021.

RESULTATOVERSIKT I KRONER 1000 - MORGENBLADET AS		
	2021	2020
Omsetning	86 668	75 512
Driftsresultat	14 192	7 434
Netto finansinntekt	13	264
Resultat før skatt	14 205	7 698
Resultatmargin	16,4 %	10,2 %
<b>Årsresultat</b>	<b>11 062</b>	<b>5 996</b>
		<b>84 %</b>

## 7.6 Mediaconnect AS

Mentor Medier AS eier 96,2 % av aksjene i Mediaconnect AS. Øvrige aksjer eies av enkelte ansatte i selskapet.

Selskapets virksomhet er i hovedsak knyttet til transport og distribusjon av aviser og blader, samt utvikling og drift av opplagssystemer. Selskapet utvikler og driver Connect som er et omfattende abonnements- og løssalgssystem. Systemet er også godt tilpasset utviklingen med nye digitale kunderelasjoner, hvor det også inngår en innloggingsløsning.

I 2018 inngikk selskapet en avtale om å levere Connect abonnementsløsning til selskapet Flow Information AB i Sverige som leverer løsningen videre til en rekke kunder i det svenske markedet. Konverteringsarbeidet er nå gjennomført, og styrer er tilfreds med at Mediaconnect med dette styrker sin posisjon ytterligere i det skandinaviske markedet.

Selskapets omsetning var på 150,4 millioner kroner i 2021, en økning på 2,3 millioner kroner fra året før. Mediaconnect har fått flere nye kunder på Connect-systemet, noe som bidrar til å øke inntektene. Selskapet har også hatt en vekst på grunn av flere transportoppdrag.

Mediaconnect har fått innvilget offentlig tilskudd i forbindelse med Skattefunnordningen. Tilskuddet er behandlet i h.h.t. NRS 4 Offentlige tilskudd, dvs. at tilskuddet er ført til reduksjon av tilhørende kostnadsposter. Tilskuddsbeløpet utgjør totalt 1,9 millioner kroner og er betinget av endelig godkjenning fra ligningsmyndighetene.

Resultatet før skatt viser et overskudd på 11,2 millioner kroner, som er en reduksjon på 0,5 millioner kroner fra året før.

RESULTATOVERSIKT I KRONER 1000 - MEDIACONNECT AS		
	2021	2020
Omsetning	150 385	148 093
Driftsresultat	11 027	11 337
Netto finansinntekt	142	362
Resultat før skatt	11 169	11 699
Resultatmargin	7,4 %	7,9 %
<b>Årsresultat</b>	<b>9 099</b>	<b>9 486</b>
		<b>-387</b>
		<b>-4 %</b>

## 7.7 Lettlest Media AS

Selskapet er et heleid datterselskap som gir ut lettlestavisen Klar Tale og nettavisen www.klartale.no. Avisen Klar Tale henvender seg til alle grupper med lese- og skrivevansker. I tillegg selger selskapet tjenester som språkvask og grafisk utforming av lettlest materiale. Klar Tale vigis på oppdrag fra Stiftelsen Klar Tale, og i 2021 fikk Lettlest Media tilkjent produksjon av avisen også for femårsperioden 2023 til 2027.

Selskapet har en omsetning på 7,2 millioner kroner, som er en økning på 0,4 millioner kroner sammenlignet med 2020. Resultat før skatt er på 1,1 millioner kroner, på nivå med resultatet året før.

RESULTATOVERSIKT I KRONER 1000 - LETTLEST MEDIA AS			
	2021	2020	Endring kr Endring %
Omsetning	7 202	6 802	401 6 %
Driftsresultat	1 095	1 095	0 0 %
Netto finansinntekt	4	12	-8 -69 %
Resultat før skatt	1 099	1 107	-8 -1 %
Resultatmargin	15,3 %	16,3 %	
Årsresultat	853	858	-5 -1 %

## 7.8 Mediesalg AS

Selskapet er et heleid datterselskap av Mentor Medier og driver telefonsalg for konsernets publikasjoner, samt enkelte eksterne kunder.

Resultat før skatt viser et underskudd på 0,6 millioner kroner, en nedgang på 0,7 millioner kroner fra 2020. Salg via telefon blir stadig mer krevende, og det arbeides i virksomhetene med å styrke alternative salgskanaler.

RESULTATOVERSIKT I KRONER 1000 - MEDIESALG AS			
	2021	2020	Endring kr Endring %
Omsetning	11 476	12 643	-1 167 -9 %
Driftsresultat	-627	52	-679 -1313 %
Netto finansinntekt	4	35	-32 -89 %
Resultat før skatt	-623	87	-710 -815 %
Resultatmargin	-5,4 %	0,7 %	
Årsresultat	-486	68	-554 -815 %

## 7.9 Swed Media AB

Selskapet er et heleid datterselskap lokalisert i Stockholm og eier 96 % av aksjene i Tidnings AB Nya Dagen og 100 % av aksjene i Swedmedia Forlag AB. Swed Media AB er i dag et holdingselskap med minimal aktivitet. Driftsresultatet er negativt med NOK 0,1 millioner kroner.

RESULTATOVERSIKT I KRONER 1000 - SWED MEDIA AB			
	2021	2020	Endring kr Endring %
Omsetning	0	1	-1 -77 %
Driftsresultat	-66	-93	27 29 %
Netto finansinntekt	-105	10 266	-10 371 -101 %
Resultat før skatt	-171	10 173	-10 344 -102 %
Årsresultat	-171	10 165	-10 335 -102 %

## 7.10 Tidnings AB Nya Dagen

Tidnings AB Nya Dagen gir ut avisen Dagen og nettavisen Dagen.se. Dagen er en politisk uavhengig dagsavis på kristen grunn. Dagen gir også ut NOD, som er et tidskrift for samtidsanalyse ut fra et kristent perspektiv.

Våren 2021 reduserte Dagen antall utgivelser på papir fra fire til tre dager i uken. Denne endringen hadde sammenheng med omlegging hos Posten, og det var nødvendig å gå over til morgenlevering med bud. Dette har gitt en bedre distribusjon. Digitalt kommer avisen fortsatt ut fire ganger i uken.

Dagen har en omsetning i 2021 på NOK 62,9 millioner kroner, som er en reduksjon på 4,1 millioner kroner sammenlignet med 2020. I 2020 fikk Dagen en ekstra engangsstøtte på 4,9 millioner kroner i forbindelse med koronapandemien som de ikke fikk i 2021.

Dagen har hatt en annonseomsetning på 5,8 millioner kroner, en økning på 0,1 millioner kroner siste året. Digital andel av annonseomsetningen har økt fra 27 % til 29 % i samme perioden.

Abonnementinntektene utgjorde i 2021 34,4 millioner kroner, en økning på 1,4 millioner kroner. Dagen har hatt en stabil opplagsutvikling i 2021, og det godkjente opplaget var på 16.600 som er det samme som året før. Andelen digitale abonnenter er på 40 %, og er den avisen som har høyest digital andel i konsernet.

Resultat før skatt viser et underskudd på 6,3 millioner kroner, en nedgang på 4,0 millioner kroner fra året før. Nedgangen i resultat skyldes hovedsakelig at de fikk en engangsstøtte på 4,9 millioner kroner i 2020 som de ikke fikk i 2021.

RESULTATOVERSIKT I KRONER 1000 - TIDNING AB NYA DAGEN			
	2021	2020	Endring kr Endring %
Omsetning	62 928	67 043	-4 114 -6 %
Driftsresultat	5 822	10 064	-4 241 -42 %
Netto finans	450	225	225 100 %
Resultat før skatt	6 273	10 289	-4 016 -39 %
Resultatmargin	10,0 %	15,3 %	
Årsresultat	6 273	10 289	-4 016 -39 %

## 7.11 Swedmedia Forlag AB

Libris Media endret navn til Swedmedia Forlag i forbindelse med at virksomheten, inklusiv merkenavnet Libris, ble solgt 31. oktober 2021. Styret er fornøyd med at forlagsvirksomheten har blitt overtatt av et selskap som eies sammen av Pingsst Fria Førelinger i Samvetkan og Evangeliska Frikyrkan. Begge de to kjøperne har tidligere vært på eiersiden i selskapet, og vi var opptatt av å finne eiere som kunne føre videre arven på en god måte for dette tradisjonsrike forlaget.

Forlaget har en omsetning på 9,0 millioner i perioden frem til 31. oktober 2021. Resultat viser et underskudd på 1,2 millioner kroner, som er på nivå med resultatet i 2020.

RESULTATOVERSIKT I KRONER 1000 - SWEDMEDIA FÖRLAG AB			
	2021	2020	Endring kr Endring %
Omsetning	9 004	11 178	-2 174 -19 %
Driftsresultat	-1 244	-1 307	62 5 %
Netto finansinntekt	43	71	-28 -39 %
Resultat før skatt	-1 201	-1 235	34 3 %
Resultatmargin	-13,3 %	-11,1 %	
Årsresultat	-1 201	-1 235	34 3 %

## 8. Tilknyttede selskaper

Mentor Medier har en eierandel på 39,4 % i selskapet Suleposten AS.

## 9. Virksomhetens formål og strategi

Ifølge vedtektene i Mentor Medier er selskapets formål å eie enten direkte eller indirekte selskapet Vårt Land AS for derigjennom å legge forholdene til rette for utgivelse av Vårt Land. I tillegg kan selskapet drive annen medievirksomhet, herunder delta i andre selskaper med liknende virksomhet, handelsvirksomhet og kjøp og salg av aksjer eller på annen måte gjøre seg interessert i andre foretak.

Mentor Medier har som foretningsside å være det beste eiermiljøet for medieselskaper med ulike verdimeisige og ideologiske ståsteder. Innhold med kristent verdensbilde skal stå sentralt i konsernet. Konsernstrukturen skal sikre den enkeltes virksomhets særpreget. Selskapet kan også eie og utvikle ikke-publisistisk virksomhet.

Mentor Medier har definert tre strategiske mål, og for hvert av de strategiske målene er det satsninger som skal bidra til at selskapet når målene. Følgende målsettinger er definert:

- Mentor skal ha digital transformasjon i alle våre virksomheter. Alle våre virksomheter har hatt en god utvikling i digitale inntekter det siste året. Denne utviklingen skal fortsette.
- Mentor Medier skal styrke eksisterende virksomheter gjennom innovasjon og strategisk samarbeid. Den inngåtte samarbeidsavtalen med Polar Media er et godt eksempel på dette. På den måten kan våre eksisterende virksomheter bli styrket, og konsernet bli enda mer robust.
- Mentor Medier skal sikre bærekraftige forretningsmodeller som tåler endringer i rammebetingelsene. Eksisterende rammebetingelser er utfordret. Distribusjon av papiravisene blir stadig mer krevende og dyrt. I Norge er pressesjette utfordret både av en omlegging av ordningen og av nye søkere. Mentor Medier skal tilstrebe å være rustet for de endringer som kommer.

## 10. Eierstyring og selskapsledelse

Mentor Medier legger til grunn anerkjente prinsipper for sin virksomhetsstyring. Disse prinsippene er vedtatt av generalforsamlingen. I hovedsak baserer prinsippene seg på anbefaling vedrørende eierstyring og selskapsledelse som er utgitt av NUES (Norsk utvalg for eierstyring og selskapsledelse).

## 11. Risikofaktorer

### MARKEDSRISIKO

Både leservaner og mediemarkedet er i endring. Mentor Medier legger stor vekt på å tilpasse seg denne situasjonen ved å satse på nye innholdsområder og digitalisering av innholdsstrømmene.

Mentor Medier mottar pressesette og en betydelig del av inntektsgrunnlaget er basert på denne sjetten. Dette representerer en risikofaktor for konsernet. Styret mener at pressesjetten er et viktig virkemiddel for å opprettholde et medlemangfold, og at støtten treffer godt.

Mentor Medier har de siste årene gjort flere tiltak som skal styrke datasikkerheten. Som følge av den økte trusselbildingen, har dette arbeidet fått enda mer oppmerksomhet den siste tiden.

De siste to årene har koronasituasjonen hatt stor innvirkning på hele samfunnet. Dette gjelder også for vår virksomhet. Vi har grunn til å tro at den negative effekten av korona vil avta nå som samfunnet har gjenåpnet.

### KREDITTRISIKO

Risikoen for tap på fordringer er vurdert som lav og selskapet har hittil ikke hatt vesentlige tap på fordringer. Det er ikke inngått avtaler om mottegning eller andre finansielle instrumenter som reduserer kredittrisikoen i Mentor Medier AS.

### LIKVIDITETRISIKO

Likviditeten i konsernet vurderes som god.

## Årsberetning 2021 Mentor Medier AS

Oslo, 30. mars 2022  
I styret for Mentor Medier AS



Kristin Veierød  
Styrets leder



Bengt Adalsson  
Styrets nestleder



Christian Norman Aas



Odd Reidar Øie



Hilda Trønstad



Håvard Kjølleim



Maria Berg Reinertsen  
Ansattes representant



Bjergulv K. Bjørn  
Ansattes representant



Per Magne Tveiten  
Adm. dir.

## Mentor Medier AS Resultatregnskap 2021 Morselskap og konsern

	2021	2020	2021	2020
<b>MORSELSKAP</b>				
(alle tall i hele tusen)				
<b>DRIFTSINNTEKTER OG DRIFTSKOSTNADER</b>	<b>NOTE</b>			
Salgsinntekter	2	36 257	28 027	407 254
Annenn driftsinntekt	2	8 041	9 078	106 256
<b>Sum driftsinntekt</b>		<b>44 298</b>	<b>37 105</b>	<b>513 510</b>
Produksjon og distribusjonskostnad		1 273	798	169 708
Lønnskostnad	3,14,17	14 332	13 888	236 515
Avskrivninger	5	4 536	1 567	13 177
Annenn driftskostnad		30 320	24 758	112 003
<b>Sum driftskostnad</b>		<b>50 461</b>	<b>40 712</b>	<b>493 836</b>
<b>Driftsresultat</b>		<b>-6 162</b>	<b>-3 607</b>	<b>19 674</b>
<b>FINANSINTEKTER OG FINANSKOSTNADER</b>				
Inntekt på investering i datterselskap	8	12 054	10 931	0
Andel resultat fra investering i tilknyttet selskap		0	0	20
Renteinntekt		37	158	477
Annenn finansinntekt	9	1 745	333	2 452
Verdiendring markedsbaserte finansielle ornløpsmidler	9	2 334	1 927	2 334
Rentekostnad		-3	-3	-90
Annenn finanskostnad		-91	-75	-324
<b>Netto finansinntekt</b>		<b>16 076</b>	<b>13 271</b>	<b>4 891</b>
<b>Resultat før skattekostnad</b>		<b>9 913</b>	<b>9 664</b>	<b>24 795</b>
Skattekostnad	15	264	238	4 379
<b>ÅRSRESULTAT</b>		<b>9 649</b>	<b>9 425</b>	<b>20 154</b>
Minoritetsandel årsresultat (underskudd (-)/overskudd)				827
Majoritetsandel årsresultat (underskudd (-)/overskudd)				19 671
<b>Sum</b>		<b>20 416</b>	<b>20 416</b>	<b>20 154</b>
<b>OVERFØRINGER:</b>				
Tilleggsutbytte*		0	1 898	
Avsatt til utbytte		3 261	1 898	
Overført til/fra annenn egenkapital		6 388	5 629	
<b>Sum overføringer</b>		<b>9 649</b>	<b>9 425</b>	

\* Tilleggsutbytte vedtatt 28.10.2020



## Balanse pr. 31.12.

	NOTE	MORSELSKAP		KONSERN	
		2021	2020	2021	2020
<b>EIENDELER</b> (alle tall i hele tusen)					
<b>ANLEGGSMIDLER</b>					
Immaterielle eiendeler					
Andre immaterielle eiendeler	5	10 903	10 877	11 617	13 488
Merketnavn	5	0	0	27 562	30 068
Utsatt skattefordel	15	247	511	5 290	5 414
Goodwill	5	0	0	14 669	18 309
<b>Sum immaterielle eiendeler</b>		<b>11 149</b>	<b>11 388</b>	<b>59 138</b>	<b>67 280</b>
Variante driftsmidler					
Inventar og annet driftsløsøre	5	292	505	3 074	2 508
<b>Sum varierte driftsmidler</b>		<b>292</b>	<b>505</b>	<b>3 074</b>	<b>2 508</b>
Finansielle anleggsmidler					
Investering i datterselskap	7	194 729	194 729	0	0
Investeringer i tilknyttet selskap	8	772	804	772	1 013
Andre langsiktige fordringer	6	0	0	3 581	3 678
<b>Sum finansielle anleggsmidler</b>		<b>195 501</b>	<b>195 533</b>	<b>4 353</b>	<b>4 691</b>
<b>SUM ANLEGGSMIDLER</b>		<b>206 942</b>	<b>207 426</b>	<b>66 566</b>	<b>74 478</b>
<b>OMLØPSMIDLER</b>					
Vareer	10	0	0	0	4 095
Fordringer					
Kundefordringer	6	509	868	19 678	22 241
Andre fordringer	6	14 721	16 225	15 382	17 462
<b>Sum fordringer</b>		<b>15 249</b>	<b>17 093</b>	<b>35 060</b>	<b>39 703</b>
Investeringer					
Markedsbaserte aksjer og fond	9	65 766	61 750	71 386	67 419
<b>Sum investeringer</b>		<b>65 766</b>	<b>61 750</b>	<b>71 386</b>	<b>67 419</b>
Bankinnskudd og kontanter	4	72 374	45 290	200 683	154 984
<b>SUM OMLØPSMIDLER</b>		<b>133 389</b>	<b>124 134</b>	<b>307 330</b>	<b>266 202</b>
<b>SUM EIENDELER</b>		<b>360 332</b>	<b>331 559</b>	<b>373 896</b>	<b>340 680</b>
<b>EGENKAPITAL OG GJELD</b> (alle tall i hele tusen)					
<b>EGENKAPITAL</b>					
Innskutt egenkapital					
Aksje kapital (5 435 779 aksjer à kr. 0,25)	12	1 389	1 440	1 389	1 440
Egne aksjer <sup>a</sup>		0	-253	0	-253
Annenn innskutt egenkapital		38 522	28 268	38 522	28 268
Overkursfond		13 149	13 149	13 149	13 149
<b>Sum innskutt egenkapital</b>		<b>53 059</b>	<b>42 603</b>	<b>53 059</b>	<b>42 603</b>
Oppløst egenkapital					
Annenn egenkapital		156 975	159 138	168 593	162 250
Egne aksjer		0	-26 275	0	-26 275
<b>Sum oppløst egenkapital</b>		<b>156 975</b>	<b>132 863</b>	<b>168 593</b>	<b>135 975</b>
Minoritetsinteresser		0	0	15 070	15 024
<b>SUM EGENKAPITAL</b>		<b>210 005</b>	<b>175 466</b>	<b>236 623</b>	<b>199 602</b>
<b>GJELD</b>					
Annenn langsiktig gjeld		648	1 284	2 356	4 233
Pensjonsforpliktelse	3	648	1 284	2 356	4 233
<b>Sum annenn langsiktig gjeld</b>		<b>1 296</b>	<b>2 568</b>	<b>4 712</b>	<b>8 466</b>
Kortsiktig gjeld					
Leverandørgjeld	6	2 435	3 469	19 580	26 017
Bealbar skatt	15	0	0	3 288	2 845
Skyldige offentlige avgifter		782	828	13 868	13 680
Skyldig utbytte		3 336	2 070	3 727	2 464
Abonnementforskudd		0	0	54 480	56 436
Annenn kortsiktig gjeld	6, 16	143 125	148 442	39 974	41 402
<b>Sum kortsiktig gjeld</b>		<b>149 678</b>	<b>154 810</b>	<b>134 916</b>	<b>142 845</b>
<b>SUM GJELD</b>		<b>150 974</b>	<b>157 378</b>	<b>139 632</b>	<b>151 311</b>
<b>SUM EGENKAPITAL OG GJELD</b>		<b>361 000</b>	<b>332 844</b>	<b>516 255</b>	<b>491 013</b>

<sup>a</sup> Selskapet hadde 1 013 338 egne aksjer per 31.12.2020. Polaris Media kjøpte i mars 2021 690 977 av disse aksjene, mens resterende aksjer ble nedskrevet i november 2021.

## Mentor Medier AS Kontantstrømpoppstilling 2021 Morselskap og konsern

	MORSELSKAP		KONSERN	
	2021	2020	2021	2020
<b>KONTANTSTRØM FRA OPERASJONELLE AKTIVITETER</b> (alle tall i hele tusen)				
Ordinært resultat før skattekostnad	9 913	9 664	24 795	23 301
Beholdt skatt	0	0	-2 845	-1 968
Avskrivninger/medskrivninger	4 536	1 367	14 205	9 069
Inntektsført utbytte og korsensbidrag	-12 054	-10 931	0	0
Inntekt ved bruk av egenkapitalinntoden	0	0	-20	-25
Gjennvinnst ved salg av aksjer / verdiløsende fond	-4 016	-2 260	-3 988	-2 644
Endring i varelager	0	706	270	-207
Endring i kundeordringer	339	-462	2 363	246
Endring i leverandørgjeld	-1 034	1 170	-6 437	3 821
Endring i andre tidsavgrensingsposter	730	-822	-5 629	-4 047
<b>Netto kontantstrøm fra operasjonelle aktiviteter</b>	<b>-3 046</b>	<b>-1 358</b>	<b>22 713</b>	<b>27 544</b>

<b>KONTANTSTRØM FRA INVESTERINGSAKTIVITETER</b>	
Innbetaling ved salg av varige driftsmidler og imm. eiendeler	0
Økning bankinnskudd knyttet til oppkjøp	0
Utbetaling ved kjøp av varige driftsmidler og imm. eiendeler	-4 349
Innbetaling ved salg av virksomhet	0
Innbetaling ved salg av aksjer og andeler i andre foretak	0
Utbetaling ved kjøp av aksjer og andeler i andre foretak	-42 307
Innbetaling ved salg av andre investeringer	2 434
Utbetaling ved kjøp av andre investeringer	-3 443
Utbetaling gjeld til konserselskaper	0
Endring langsiktige fordringer	0
Mottatt utbytte fra datterselskaper	10 931
Mottatt utbytte fra tilknyttet selskap	57
<b>Netto kontantstrøm fra investeringsaktiviteter</b>	<b>9 073</b>

<b>KONTANTSTRØM FRA FINANSIERINGSAKTIVITETER</b>	
Endring i mellomværende i konsernkontosystem	-5 099
Innbetaling av egenkapital	0
Salg/kjøp egne aksjer	28 330
Utbetaling av utbytte	-2 174
<b>Netto kontantstrøm fra finansieringsaktiviteter</b>	<b>21 057</b>

Netto endring i kontanter og bankinnskudd	27 084	-41 157	45 699	26 448
Beholdning av kontanter og bankinnskudd 01.01.	45 291	86 448	154 984	128 535
<b>Beholdning av kontanter og bankinnskudd 31.12.</b>	<b>72 374</b>	<b>45 291</b>	<b>200 684</b>	<b>154 984</b>

## Mentor Medier AS Balanse pr. 31.12.21 Morselskap og konsern

Oslo, 30. mars 2022



Kristin Væreid  
Styrets leder



Bengt Adakusson  
Styrets nestleder



Christian Norman Aas



Odd Kvalheim  
Administrerende direktør



Hulda Tronsdahl



Harald Kvalheim



Maria Berg Reinason  
Ansattes representant



Bjørn K. Bjørn  
Ansattes representant



Per Magni Tjebk  
Administrerende direktør

## Mentor Medier AS Noter til årsregnskapet for 2021 Morselskap og konsern

### Note 1. Regnskapsprinsipper

Årsregnskapet er satt opp i samsvar med regnskapsloven og god regnskapspraksis. Konsernregnskapet er presentert i norske kroner, avrundet til nærmeste tusen, om ikke annet er angitt.

Følgende regnskapsprinsipper er anvendt:

#### Konsolidering

Konsernregnskapet inkluderer Mentor Medier AS og selskaper som Mentor Medier AS har bestemmende innflytelse over. Bestemmende innflytelse oppnås normalt når konsernet eier mer enn 50 % av aksjene i selskapet, og konsernet er i stand til å utøve faktisk kontroll over selskapet. Se note 7 for oversikt over de selskapene som inkluderes i konsernregnskapet.

Transaksjoner og mellomværende mellom selskapene i konsernet er eliminert. Konsernregnskapet er utarbeidet etter ensartede prinsipper, ved at datterselskapet følger de samme regnskapsprinsipper som morselskapet. Minoritetsinteressenes andel av resultat etter skatt, og egenkapital, er vist som egne poster i resultatregnskapet og balansen.

Eierandeler i datterselskaper er eliminert i konsernregnskapet etter oppkjøpsmetoden. Forskjellen mellom kostpris for eierandelen og bokført verdi av netto eiendeler på oppkjøpsdato analyseres og henføres til de enkelte balanseposter i henhold til reell verdi. Eventuell ytterligere merverdi som skyldes forventninger om fremtidig inntjening, aktiveres som goodwill og avskrives i resultatregnskapet i takt med de underliggende forhold og forventet økonomisk levetid. Selskaper som er kjøpt eller solgt i løpet av året inkluderes i konsernregnskapet fra det tidspunktet kontroll oppnås og inntil kontroll oppheves.

Ved trinnvise kjøp av eierandeler legges verdien av eiendeler og gjeld ved tidspunktet for etablering av konsernforholdet til grunn. Senere kjøp av eierandeler i eksisterende datterselskap, vil ikke påvirke vurderingen av eiendeler og gjeld, med unntak av merverdi i form av goodwill som analyseres ved hvert kjøp.

Tilknyttede selskaper er enheter hvor konsernet har betydelig (men ikke bestemmende) innflytelse, over den finansielle og operasjonelle styringen (normalt ved eierandel på mellom 20 % og 50 %). Konsernregnskapet inkluderer konsernets andel av resultat fra tilknyttede selskaper regnskapsført etter egenkapitalmetoden fra det tidspunktet betydelig innflytelse oppnås og inntil slik innflytelse opphører. Når konsernets tapsandel overstiger investeringen i et tilknyttet selskap, reduseres konsernets balanseførte verdi til null og ytterligere tap regnskapsføres ikke med mindre konsernet har en forpliktelse til å dekke dette tapet.

#### Valuta

Transaksjoner i utenlandsk valuta omregnes til kursen på transaksjonstidspunktet. Pengeposter i utenlandsk valuta omregnes til norske kroner ved å benytte balansedagens kurs. Ikke-pengeposter som måles til historisk kurs uttrykt i utenlandsk valuta, omregnes til norske kroner ved å benytte valutakursen på transaksjonstidspunktet. Ikke-pengeposter som måles til virkelig verdi uttrykt i utenlandsk valuta, omregnes til valutakursen på måletidspunktet. Valutakursendringer resultatføres løpende i regnskapsperioden under andre finansposter.

#### Driftsinntekter og kostnader

Driftsinntekter fra varselag innregnes når levering har funnet sted og det vesentligste av risiko og avkastning knyttet til eierskapet er overført til kjøperen. Avslag og rabatter behandles som reduksjon av driftsinntekter.

Annonseinntekter i trykte medier innregnes ved inntrykk. Abonnementsinntekter i trykte medier faktureres forskuddsvis og innregnes i takt med leveransen over abonnementsperioden. Driftsinntekter fra annet varselag, herunder lassalgsinntekter, innregnes når levering har funnet sted, med reduksjon for retur.

Annonseinntekter på internett inntektsføres ved publisering. Øvrige inntekter fra virksomhet på internett, herunder abonnementsbaserte inntekter, innregnes over perioden tjenestene leveres.

Kostnader medtas etter sammenstillingsprinsippet, dvs. at kostnader medtas i samme periode som tilhørende inntekter inntektsføres.

#### Bruk av estimater

Ledelsen har brukt estimater og forutsetninger som har påvirket resultatregnskapet og verdsettelsen av eiendeler og gjeld, samt usikre eiendeler og forpliktelser på balansedagen under utarbeidelsen av årsregnskapet i henhold til god regnskapspraksis.

#### Offentlige tilskudd

Selskapet følger god regnskapspraksis, NRS nr. 4, m.h.t. bokføring av offentlige tilskudd, dvs. at skatteform bokføres til reduksjon av de regnskapsposter de vedrører. Produksjonstilskudd og innovasjonstilskudd fra Medietilsynet er ført brutto mens inntekt i samme periode som tilsvarende kostnader som tilskuddet skal dekke, og inngår under andre driftsinntekter. Skattekostnadene i resultatregnskapet omfatter både periodens betalbare skatt og endring i utsatt skatt. Utsatt skatt er beregnet med 22 % på grunnlag av de midlertidige forskjeller som eksisterer mellom regnskapsmessige og skattemessige verdier, samt ligningsmessig underskudd til fremføring ved utgangen av regnskapsåret. Skatteøkende og skatte-reducerende midlertidige forskjeller som reverserer eller kan reversere i samme periode er utlignet og nettoført. Utsatt skatt på merverdier i forbindelse med oppkjøp av datterselskaper blir ikke utlignet.

#### Hovedregel for vurdering og klassifisering av eiendeler og gjeld

Eiendeler bestemte til varig eie eller bruk er klassifisert som anleggsmidler. Andre eiendeler er klassifisert som omløpsmidler. Fordringer som skal tilbakebetales innen et år er uansett klassifisert som omløpsmidler. Ved klassifisering av kortsiktig og langsiktig gjeld er analoge kriterier lagt til grunn.

Anleggsmidler vurderes til anskaffelseskost, men nedskrives til virkelig verdi når verdifallet forventes ikke å være forbigående. Anleggsmidler med begrenset økonomisk levetid avskrives planmessig. Langsiktig gjeld balanseføres til nominelt mottatt beløp på etableringstidspunktet.

Omløpsmidler vurderes til laveste av anskaffelseskost og virkelig verdi. Kortsiktig gjeld balanseføres til nominelt mottatt beløp på etableringstidspunktet.

Enkelte poster er vurdert etter andre regler. Postene det gjelder vil være blant de postene som omhandles nedenfor.

#### Immaterielle eiendeler

Utgifter til egen tilvirkning av immaterielle eiendeler, herunder utgifter til egen forskning og utvikling, balanseføres når det er sannsynlig at de fremtidige økonomiske fordelene knyttet til eiendelene vil tilflyte selskapet og anskaffelseskost kan måles pålitelig.

Immaterielle eiendeler som er kjøpt enkeltvis, er balanseført til anskaffelseskost. Immaterielle eiendeler overtatt ved kjøp av virksomhet, er balanseført til anskaffelseskost når kriteriene for balanseføring er oppfylt. Immaterielle eiendeler med begrenset økonomisk levetid avskrives planmessig. Immaterielle eiendeler nedskrives til gjenvinnbart beløp dersom de forventede økonomiske fordelene ikke dekker balanseført verdi og eventuelle gjenstående tilvirkningsutgifter.

#### Varige driftsmidler

Varige driftsmidler balanseføres og avskrives lineært over driftsmidlets forventede levetid. Vesentlige driftsmidler som består av betydelige komponenter med ulik levetid er dekomponert med ulik avskrivningstid for de ulike komponentene. Direkte vedlikehold av driftsmidler/kostnadsføres løpende under driftskostnader, mens påkostninger eller forbedringer tillegges driftsmidlets kostpris og avskrives i takt med driftsmidlet. Dersom gjenvinnbart beløp av driftsmidlet er lavere enn balanseført verdi foretas nedskrivning til gjenvinnbart beløp. Gjenvinnbart beløp er det høyeste av netto salgsverdi og verdi i bruk. Verdi i bruk er nåverdien av de fremtidige kontantstrømmene som er forventet å generere.

#### Aksjer i datterselskaper

Investeringer i datterselskaper vurderes etter kostmetoden. Investeringene blir nedskrevet til virkelig verdi dersom verdifallet ikke er forbigående og det må anses nødvendig etter god regnskapspraksis. Mottatt utbytte og konsernbidrag fra datterselskapene er inntektsført som annen finansinntekt.

## Note 2. Driftsinntekter pr. virksomhetsområde og geografisk område – Konsern

Konsernets salgsinntekter består først og fremst av abonnementsinntekter, løssalgsinntekter, annonseinntekter og inntekter fra distribusjon.

PER GEOGRAFISK MARKED:	2021	2 020
(alle tall i hele tusen)		
Norge	472 131	429 388
Sverige	79 235	84 122
<b>Sum</b>	<b>551 366</b>	<b>513 510</b>

## ANDRE DRIFTSINTEKTER FORBELEGER SOM FØLGER:

(alle tall i hele tusen)	2021	2 020
Produksjonstilskudd / pressestøtte	97 631	92 656
Innovasjonstilskudd (Medietilsynet)*	1 778	-
Løeinntekter	1 892	2 143
Andre inntekter	3 575	11 457
<b>Sum</b>	<b>104 876</b>	<b>106 256</b>

\* Konsernet har til sammen fått 1,8 millioner kroner i innovasjonstilskudd fra Medietilsynet. Dette gjelder ulike utviklingsprosjekter i Vårt Land, Dagsavisen og Morgenbladet.

## Note 3. Lønnskostnad, antall ansatte, godtgjørelser, lån til ansatte mm

MORSELSKAP	LØNNSKOSTNADER	KONSERN
2020	2021	2020
(alle tall i hele tusen)		
11 014	11 586	187 493
Lønn		170 177
1 714	1 920	32 199
Arbeidsgiveravgift		28 140
587	591	11 507
Pensjonskostnader		11 017
272	235	5 316
Andre ytelser		2 447
<b>13 569</b>	<b>14 333</b>	<b>236 515</b>
		211 781

9 10 Antall årsverk sysselsatt i regnskapsåret 265 269

## YTELSER TIL LEDENDE PERSONER

(alle tall i hele tusen)	LØNN	PENSJONS- KOSTNADER	ANNEN GODT- GJØRELSE
Administrerende direktør	2 064	86	10
Styret	1 674	-	-

Administrerende direktør har under gitte forutsetninger rett på etterlønn inntil 18 måneder. Deleer av dette beløpet kan motregneris mot lønn fra eventuell ny fast jobb.

**Pensjon**  
Foretaket er pliktig til å ha tjenstepensjonsordning etter lov om obligatorisk tjenstepensjon, og har pensjonsordning som tilfredsstiller kravene i denne loven.

### Aksjer i tilknyttet selskap

Tilknyttede selskaper er enheter hvor konsernet har betydelig innflytelse, men ikke kontroll over den finansielle og operasjonelle styringen. Regnskapet inkluderer konsernets andel av resultater fra tilknyttede selskaper etter egenkapital-metoden fra det tidspunkt betydelig innflytelse oppnås og til slik innflytelse opphører. Konsernets andel av resultatet i et tilknyttet selskap er basert på resultat etter skatt i det tilknyttede selskapet med fradrag for eventuelle avskrivninger på merverdier som skyldes at kostpris på eierandelene var høyere enn den ervervede andel av bokført egenkapital.

### Andre anleggsgjester og andeler

Anleggsgjester og mindre investeringer i selskaper hvor vi ikke har betydelig innflytelse balanseføres til anskaffelseskost. Investeringene blir medskrevet til virkelig verdi dersom verdifallet ikke er forbigående. Mottatt utbytte og andre overskudds- uddelinger fra selskapene inntektføres som annen finansinntekt.

### Aksjer i andre selskaper (omløpsaksjer)

Kortsiktige plasseringer (aksjer og andeler) vurderes til virkelig verdi på balanse dagen. Mottatt utbytte og andre uddelinger fra selskapene inntektføres som annen finansinntekt.

### Varer

Varelaget er vurdert, basert på FIFO-prinsippet, til det laveste av anskaffelseskostnad og netto salgsverdi på balanse- dagen. For homogene produktgrupper benyttes kollektiv verdilvurdering. For varer i produksjon og ferdigvarer inkluderer anskaffelsesverdi designtekstnader, trykketekstnader, direkte lønn (gjelder kun for Svedmedia Forlag), andre direkte kostnader og andre indirekte henførbare produksjonskostnader. Verdien av produktene som er igjen på lager skrives ned basert på våre historiske salgstall for de respektive produktgruppene.

### Fordringer

Kundefordringer og andre fordringer oppføres til pålydende etter fradrag for avsetning til forventet tap. Avsetning til tap gjøres på grunnlag av en individuell vurdering av de enkelte fordringene.

### Pensjoner

Ved regnskapsføring av innskuddsbasert pensjon er betalt premie lagt til grunn. Arbeidsgiveravgifter er inkludert i tallene.

### Kontantstrømoppstilling

Kontantstrømoppstillingen er utarbeidet etter den indirekte metode. Kontanter og kontantekvivalenter omfatter kontanter, bankinnskudd og andre kortsiktige, likvide plasseringer.



Goodwill som er ferdig avskrevet er tatt ut av oversikten. Anskaffelseskost, akkumulert nedskrivninger og avskrivninger er som følge av det justert.

Goodwill for Mediconnect AS, Sved Media AB og Morgenbladet AS har en avskrivningsplan på 15 år. Begrunnelsen for at goodwill avskrives over mer enn fem år er at dette gjelder oppkjøp av selskaper med merkevarer som anses å ha en langsiktig verdi.

(alle tall i hele tusen)	KONSERN				Totalt
	Andre innm. Eiendeler	Merkevarer	Goodwill	Driftsløsøre	
Anskaffelseskost 1.1.21	58 741	50 112	59 642	33 414	201 908
Tilgang	4 557	0	0	1 288	5 845
Avgang	0	0	0	0	0
Anskaffelseskost 31.12.21	63 298	50 112	59 642	34 702	207 753
Akk. nedskrivninger 31.12.21	0	0	447	999	1 446
Akk. avskrivninger 31.12.21	51 680	22 551	44 526	30 628	149 386
<b>Bokført verdi pr 31.12.21</b>	<b>11 617</b>	<b>27 562</b>	<b>14 669</b>	<b>3 074</b>	<b>56 933</b>

Økonomisk levetid	3-10 år	20 år	3-15 år	3-10 år
Avskrivningsplan	Lineær	Lineær	Lineær	Lineær
Årets avskrivninger	5 539	2 506	3 640	1 493
Årets nedskrivninger	0	0	0	0

Det er foretatt en utrangering av driftsmidler som er ferdig avskrevet. Anskaffelseskost, akkumulert nedskrivninger og avskrivninger er som følge av det justert.

## Note 6. Mellomværende og interne transaksjoner - Morselskapet

(alle tall i hele tusen)	Kundefordringer		Andre fordringer	
	2021	2020	2021	2020
Foretak i samme konsern	180	758	159	212
<b>Sum</b>	<b>180</b>	<b>758</b>	<b>159</b>	<b>212</b>

Foretak i samme konsern	Øvrig langsiktig gjeld		Leverandørgjeld	
	2021	2020	2021	2020
	0	0	13	85
<b>Sum</b>	<b>0</b>	<b>0</b>	<b>13</b>	<b>85</b>

Revisor  
Godtgjørelse til revisor fordeler seg slik:

MORSELSKAP	REVISOR	KONSERN		
		2021	2020	2020
199	Kostnadsført honorar (alle tall i hele tusen og ekskl. mva)	1 089	1 064	1 064
184	Lovpålagt revisjon	271	463	463
93	2	249	389	389
	Teknisk bistand utarbeide årsregnskap og ligningspapirer			
	Attestasjonstjenester og annen konsulentbistand			

## Note 4. Bundne midler

(alle tall i hele tusen)  
I bankinnskudd ligger bundne bankinnskudd med 5,8 for morselskapet og 7,602 for konsernet. Beløpene var tilstrekkelig til å dekke skyldig skatterekk ved regnskapsårets utløp.

## Note 5. Vanlige driftsmidler og immaterielle eiendeler - Morselskapet og konsern

(alle tall i hele tusen)	MORSELSKAPET				Sum
	Påkostning leide lokaler	Driftsløsøre	Programvare	Sum	
Anskaffelseskost 1.1.21	5 941	1 290	21 240	28 470	
Tilgang	0	62	4 287	4 349	
Avgang	0	0	0	0	
Anskaffelseskost 31.12.21	5 941	1 352	25 527	32 819	
Akk. avskrivninger 31.12.21	5 785	1 217	14 624	21 626	
<b>Bokført verdi pr 31.12.21</b>	<b>156</b>	<b>136</b>	<b>10 903</b>	<b>11 195</b>	
Økonomisk levetid	3 - 5 år	5 år	2 - 4 år		
Avskrivningsplan	Lineær	Lineær	Lineær		
Årets avskrivninger	267	8	4 261	4 536	

## KONSERN - GOODWILL - SPESIFISERT PR. VIRKSOMHETSJØP I KONSERN

(alle tall i hele tusen)	Mediacomnect AS		Sved Media AB		Morgenbladet AS		Totalt
	2021	2020	2021	2020	2021	2020	
Anskaffelseskost 1.1.21	42 819	3 923	0	12 900	59 642	0	
Tilgang	0	0	0	0	0	0	
Avgang	0	0	0	0	0	0	
Anskaffelseskost 31.12.21	42 819	3 923	0	12 900	59 642	0	
Akk. nedskrivninger 31.12.21	0	0	0	0	0	0	
Akk. avskrivninger 31.12.21	40 806	2 877	1 290	1 290	44 973	0	
<b>Bokført verdi pr 31.12.21</b>	<b>2 013</b>	<b>1 046</b>	<b>11 610</b>	<b>11 610</b>	<b>14 669</b>	<b>0</b>	
Økonomisk levetid	15 år	15 år	15 år	15 år			
Avskrivningsplan	Lineær	Lineær	Lineær	Lineær			
Årets avskrivninger	2 518	262	860	860	3 640	0	
Årets nedskrivninger	0	0	0	0	0	0	

**Vårt Land AS har følgende datterselskaper:**

TV Vårt Land AS	Ja	Oslo	100 %	100 %
-----------------	----	------	-------	-------

\* Svedmedia Førlag AB (tidligere Libris Førlag) er et tomt selskap etter at det ble gjennomført en virksomhets-overdragelse 1. november 2021.

**Note 8. Eierandeler i tilknyttede selskaper - Mor og konsern**

Selskap	Sulaposten AS	SUM
(alle tall i hele tusen)		
Forretningskontor	Langevåg	
Eierandel	39,4 %	
Stemmeandel	39,4 %	
Anskeffelseskost på ansk.tidspunktet	227	
<b>Balansført EK på ansk.tidspunktet</b>	<b>130</b>	
<b>Inngående balanse 1.1.21</b>	<b>804</b>	<b>804</b>
Innrettsført resultat	0	0
Andre endringer i løpet av året	-32	-32
<b>Utgående balanse pr 31.12.21</b>	<b>772</b>	<b>772</b>
Balansført verdi merverdi - Inngående balanse 1.1.21	0	0
Tilgang merverdier	0	0
Avgang	0	0
Årets avskrivning av merverdier	0	0
<b>Balansført verdi merverdi pr. 31.12.21</b>	<b>0</b>	<b>0</b>

**Note 9. Finansielle anleggsmidler og omløpsmidler - Mor og konsern**

MORSELSKAP - OMLØPSMIDLER	Ansk. kost	Bokført verdi	Markedsverdi	Resultatført verdiendring
(alle tall i hele tusen)				
<b>Markedsbaserte aksjer og fond</b>				
Remefond - Danske Invest	48 605	51 770	51 770	2 334
Aksjefond - Danske Invest	8 803	13 996	13 996	1 682
<b>Sum markedsbaserte aksjer og fond</b>	<b>57 408</b>	<b>65 766</b>	<b>65 766</b>	<b>4 016</b>
<b>KONSERN - ANLEGGSMIDLER</b>				
(alle tall i hele tusen)				
<b>Investering i aksjer</b>				
SAM Distribusjon AS	10	10		
Norsk Telegrafbyrå	74	74		
<b>Sum investering i aksjer</b>	<b>84</b>	<b>84</b>		

Transaksjon/transaksjonsgruppe	Tilhøner resultatlinje	Motpart	2021	2020
Sentralbordtjenester	Andre Kostnader	Mediacomnect AS	163	116
Management/Annonsekostrader	Lønn/Andre kostnader	Tidnings Ab Nya dagen	1 107	1 011
Management/Annonsekostrader	Lønn/Andre kostnader	Mentor Digital AS		382
Management/Annonsekostrader	Lønn/Andre kostnader	Dagsavisen AS	1	1
Management/Annonsekostrader	Lønn/Andre kostnader	Mediesalg AS	0	64
Management/Annonsekostrader	Lønn/Andre kostnader	Vårt Land AS	294	302
<b>Sum Kostnader</b>			<b>1 565</b>	<b>1 876</b>
<b>Transaksjon/transaksjonsgruppe</b>	<b>Tilhøner resultatlinje</b>	<b>Motpart</b>	<b>2021</b>	<b>2020</b>
Management/husleie/adm.tjenester	Salgsinntekt/Leieinntekt	Morgenbladet AS	7 592	212
Management/finans	Salgsinntekt/Finans	Sved Media AB	0	163
Management/husleie/adm.tjenester	Salgsinntekt/Leieinntekt	Vårt Land AS	12 652	11 593
Management/husleie/adm.tjenester	Salgsinntekt/Leieinntekt	Mediesalg AS	1 738	1 690
Management/husleie/adm.tjenester	Salgsinntekt/Leieinntekt	Letliss Media AS	1 480	1 427
Management/husleie/adm.tjenester	Salgsinntekt/Leieinntekt	Mediehuset Dagsavisen AS	10	7
Management/husleie/adm.tjenester	Salgsinntekt/Leieinntekt	Dagsavisen AS	13 797	12 435
Management/IT-tjenester	Salgsinntekt	Tidnings Ab Nya dagen	4 317	3 243
Management/IT-tjenester	Salgsinntekt	Svedmedia Førlag AB	103	122
Management/husleie/adm.tjenester	Salgsinntekt/Leieinntekt	Strek Media AS	202	186
Management/husleie/adm.tjenester	Salgsinntekt/Leieinntekt	Mediacomnect AS	1 837	4 322
<b>Sum Inntekter</b>			<b>43 729</b>	<b>33 399</b>

**Note 7. Datterselskaper**

Mentor Medier AS har bestemmende innflytelse over følgende selskaper pr 31.12.2021:

FIRMA	Konsolidert (ja/nei)	Forretningskontor	Stemmeandel	Eierandel
Mediehuset Dagsavisen AS	Ja	Oslo	79,60 %	79,60 %
Letliss Media AS	Ja	Oslo	100 %	100 %
Mediacomnect AS	Ja	Oslo	96,22 %	96,22 %
Mediesalg AS	Ja	Oslo	100 %	100 %
Sved Media AB	Ja	Stockholm	100 %	100 %
Vårt Land AS	Ja	Oslo	100 %	100 %
Strek Media AS	Ja	Oslo	100 %	100 %
Mentor Digital AS	Ja	Oslo	100 %	100 %
Morgenbladet AS	Ja	Oslo	95,28 %	95,28 %
<b>Mediehuset Dagsavisen AS har følgende datterselskaper:</b>				
Dagsavisen AS	Ja	Oslo	92,48 %	92,48 %
<b>Sved Media AB har følgende datterselskaper:</b>				
Svedmedia Førlag AB*	Ja	Stockholm	100 %	100 %
Tidnings Ab Nya Dagen (publ)	Ja	Stockholm	96,16 %	96,16 %



KONSERN - OMLØPSMIDLER	Ansk. kost	Bøkført verdi	Markedsverdi	Resultatført verdiendring
(alle tall i hele tusen)				
<b>Markedsbaserte aksjer og fond</b>				
Rentefond - Danske Invest	48 605	51 770	51 770	2 334
Aksjefond - Danske Invest	8 803	13 996	13 996	1 682
Kombinasjonsfond - Danske Capital	4 873	5 620	5 620	-28
<b>Sum markedsbaserte aksjer og fond</b>	<b>62 281</b>	<b>71 386</b>	<b>71 386</b>	<b>3 988</b>

## Note 10. Varer

MORSELSKAP	KONSERN	
2020	2021	2020
(alle tall i hele tusen)		
Ferdigvarer	0	0
		4 095

## Note 11. Fordringer med forfall senere enn ett år

MORSELSKAP	KONSERN	
2020	2021	2020
(alle tall i hele tusen)		
Lån til ansatte	0	0
Deposittum	0	3 106
		3 132

## Note 12. Aksjekapital og aksjonærinformasjon

Aksjekapitalen i Mentor Medier AS pr. 31.12.21 består av:

Antall aksjer	Pålydende	Balanseført
5 435 779	0,25	1 358 945

Mentor Medier AS hadde per 31.12.2020 1 013 358 egne aksjer. Polaris Media kjøpte i mars 2021 690 977 av disse aksjene. Reserverende aksjer ble besluttet nedskrevet på generalforsamlingen 29. april 2021.

## Eierstruktur

De største aksjonærene i Mentor Medier AS pr. 31.12.2021

	Antall aksjer	Eierandel	Stemmeandel
Amble Investment AS	981 753	18,06 %	5,00 %
Polaris Media ASA	740 126	13,62 %	5,00 %
Pirngs Førvatning AB	465 490	8,56 %	5,00 %
Stiftelsen Vårt Lands Bladmisjon	351 270	6,46 %	5,00 %
Opplysningsvesenets Fond	227 270	4,18 %	4,18 %
Deponiaksjer i Norges Bank	211 314	3,89 %	3,89 %
Erik Wahlstrøm	202 300	3,72 %	3,72 %
Stax Capital AS	170 562	3,14 %	3,14 %
Redaksjonsklubben i Vårt Land	138 500	2,55 %	2,55 %
Normisjon	135 100	2,49 %	2,49 %
Evangeliska Frikyrkan	113 670	2,09 %	2,09 %
Odd Reidar Øie	106 299	1,96 %	0,00 %
Det Norske Dialomhjern	96 910	1,78 %	1,78 %
Kari Haaland Osberg	81 400	1,50 %	1,50 %
Centralkirken	69 000	1,27 %	1,27 %
Dialomhusets legater og fonds	68 380	1,26 %	1,26 %
Misjonsalliansen	40 500	0,75 %	0,75 %
Frelsesarmeen	37 000	0,68 %	0,68 %
Equumenialyrtan	33 030	0,61 %	0,61 %
Sjerneramkirken - Norsk kirke i utlandet	31 300	0,58 %	0,58 %
<b>Sum 20 største aksjonærer</b>	<b>4 301 174</b>	<b>79,15 %</b>	<b>50,49 %</b>
<b>Sum øvrige</b>	<b>1 134 605</b>	<b>20,85 %</b>	<b>20,85 %</b>
<b>Totalt antall aksjer</b>	<b>5 435 779</b>	<b>100,00 %</b>	<b>71,34 %</b>

Selskapet har vedtekstfestet at ingen aksjonærer kan avgj. stemmer for mer enn 5 % av de totale aksjer. Vedtekstene har også identifikasjonsregler som gjør at enkelte aksjonærer sees som en gruppe. Antall stemmeberettigede aksjer blir redusert tilsvarende.

## Note 13. Egenkapital

MORSELSKAP	Aksjekapital	Egne aksjer	Annen innskutt EK	Overkurs	Annen EK	SUM
(alle tall i hele tusen)						
<b>Egenkapital 1.1.21</b>	<b>1 440</b>	<b>-253</b>	<b>28 268</b>	<b>13 149</b>	<b>132 863</b>	<b>175 456</b>
Salg av egne aksjer til Polaris Media	0	174	10 252	0	17 904	28 330
Nedskrivning egne aksjer (kapitalnedsettelse)	-81	81	0	0	0	0
Andre endringer	0	-2	3	0	-180	-179
Avsatt til utbytte	0	0	0	0	-3 261	-3 261
Årsresultat	0	0	0	0	9 649	9 649
<b>Egenkapital 31.12.21</b>	<b>1 359</b>	<b>0</b>	<b>38 522</b>	<b>13 149</b>	<b>156 975</b>	<b>210 005</b>

I 2021 ble det gjennomført en kapitalnedsettelse på 80.590,- ved innløsning av 322.361 egne aksjer pålydende NOK 0,25 pr. aksje.



KONSERNET	Aksje- kapital	Egne aksjer	Annen innskutt EK	Overkurs	Annen EK	Minoritets- interesser	SUM
(alle tall i hele tusen)							
<b>Egenkapital 1.1.21</b>	<b>1 440</b>	<b>-253</b>	<b>28 268</b>	<b>13 149</b>	<b>135 975</b>	<b>15 024</b>	<b>199 602</b>
Salg av egne aksjer til Polaris Media	0	174	10 252	0	17 904	0	28 330
Nedskrivning egne aksjer (kapitalnedsettelse)	-81	81	0	0	0	0	0
Andre endringer	0	-2	3	0	-1 374	-698	-2 071
Avsatt til utbytte	0	0	0	0	-3 653	0	-3 653
Årsresultat	0	0	0	0	19 671	744	20 416
<b>Egenkapital 31.12.21</b>	<b>1 359</b>	<b>0</b>	<b>38 522</b>	<b>13 149</b>	<b>168 523</b>	<b>15 070</b>	<b>236 623</b>

### Note 14. Pensjonskostnader, -midler og -forpliktelse

Konsernet er pliktig til å ha tjenstepensjonsordning etter lov om obligatorisk tjenstepensjon, og har pensjonsordninger som tilfredsstiller kravene i denne loven. Konsernet har pr 31.12.2021 kun innskuddsbasert pensjonsordning.

### Note 15. Skattekostnad

MORSELSKAP	2020	2021	Årets skattekostnad fremkommer slik:	2020	2021
(alle tall i hele tusen)					
Betalbar skatt	0	0	Betalbar skatt	4 093	4 087
238	264	Endring i utsatt skatt	124	-271	0
0	0	Skatt på mottatt konsernbidrag	0	0	0
0	0	Effekt av endret skattesats	0	0	0
0	0	For mye, for lite avsatt i fjor	162	-669	0
<b>238</b>	<b>264</b>	<b>Skattekostnad</b>	<b>4 379</b>	<b>3 147</b>	<b>0</b>

MORSELSKAP	2020	2021	Betalbar skatt i balansen	2020	2021
(alle tall i hele tusen)					
Årets betalbare skattekostnad	0	0	Årets betalbare skattekostnad	4 093	4 087
Skatt på avgitt konsernbidrag	0	0	Skatt på avgitt konsernbidrag	0	0
Til gode skattefurm-tilskudd*	0	0	Til gode skattefurm-tilskudd*	-805	-1 242
<b>0</b>	<b>0</b>	<b>Betalbar skatt i balansen</b>	<b>3 288</b>	<b>2 845</b>	<b>0</b>

MORSELSKAP	2020	2021	Avstemning fra nominell til faktisk skattesats	2020	2021
(alle tall i hele tusen)					
Årsresultat før skatt	9 664	9 913	Årsresultat før skatt	24 795	23 301
2 126	2 181	Forventet inntektskatt etter nominell skattesats	5 455	5 126	0

MORSELSKAP	2020	2021	Skatteeffekten av følgende poster:	2020	2021
(alle tall i hele tusen)					
Ikke skattepliktige inntekter og kostnader	-1 888	-1 917	Ikke skattepliktige inntekter og kostnader	1 375	928
Skatteeffekt endret skattesats	0	0	Skatteeffekt endret skattesats	0	0
Andre forskjeller	0	0	Andre forskjeller	-2 450	-2 908
238	264	Skattekostnad	4 379	3 147	0
2 %	3 %	Effektiv skattesats	18 %	14 %	0

\* Til gode skattefurm-tilskudd gjelder et tilskudd som Mediocom AS mottar på et prosjekt. Dette kommer til fradrag på betalbar skatt i balansen hos Mediocom AS. Totalt tilskudd er på TNOK 1 939 der differansen mellom TNOK 1 939 og TNOK 805 er netto til gode, og presentert som en kortsiktig fordring i balanseoppstillingen. Forventet inntektskatt er basert på 22% i Norge og 20,6% i Sverige.

MORSELSKAP	2020	2021	2020
(alle tall i hele tusen)			
Driftsmidler	0	102	229
Fordringer	0	0	0
Gevinst og tapkonto	0	0	0
Pensjonspremie/forpliktelse	0	145	281
Andre forskjeller	0	0	0
Underskudd til fremføring	0	0	0
<b>Sum</b>	<b>0</b>	<b>247</b>	<b>510</b>
Ikke balanseført utsatt skattefordel	0	0	0
<b>Netto utsatt fordel/forpl. i balansen</b>	<b>0</b>	<b>247</b>	<b>510</b>

Utsatt skattefordel er oppført med utgangspunkt i fremtidig inntekt.

MORSELSKAP	2020	2021	2020
(alle tall i hele tusen)			
Driftsmidler	0	606	798
Immaterielle eiendeler	0	0	6 615
Fordringer	0	101	108
Uoppjent inntekt	0	39	0
Gevinst og tapkonto	0	0	0
Pensjonspremie/forpliktelse	0	557	1 042
Andre forskjeller	0	160	61
Underskudd til fremføring	0	16 945	18 256
Forskjeller som ikke inngår i ber. av utsatt skattefordel	0	0	0
<b>Sum</b>	<b>0</b>	<b>18 409</b>	<b>20 266</b>
Ikke balanseført utsatt skattefordel	0	7 056	8 237
<b>Netto utsatt fordel/forpl. i balansen</b>	<b>0</b>	<b>5 290</b>	<b>5 414</b>

Utsatt skattefordel er oppført med utgangspunkt i fremtidig inntekt. Ikke balanseført utsatt skatt knytter seg til Dagsavisen AS og deler av virksomheten i Sverige. Ikke balanseført utsatt skattefordel i Sverige er for 2021 estimert med utgangspunkt i resultat i de svenske datterselskapene for 2021.

22 % er benyttet for å beregne utsatt skattefordel på norske skatteposisjoner og 20,6 % for å beregne utsatt skattefordel på svenske skatteposisjoner.

### Note 16. Konsernkonto – Morselskap

(Alle tall i hele tusen)

Konsernet har etablert konsernkontoordning hvor Mentor Medier AS ligger i avtalen er innehaver, mens øvrige konsernselskap er underkonto innehaver eller deltagere. Banken kan avregne ethvert trekk og innstående mot hverandre slik at nettopposisjonen representerer mellomværende mellom banken og Mentor Medier AS. Per 31.12.2021 hadde Mentor Medier AS en gjeld på kr 96.483 og saldes et mellomværende med sine datterselskaper.

Det ble i februar 2017 etablert en egen konsernkontoordning for underkonsernet Mediehuset Dagsavisen AS (inkl. Dagsavisen AS). Disse selskapene ble samtidig med opprettelsen tatt ut av konsernkontoordningen til Mentor Medier AS. For underkonsernet Mediehuset Dagsavisen AS gjelder tilsvarende som for hovedkonsernet.

## Note 17. Skattefunn - Konsern

(Alle tall i hele tusen)

Mediaconnect AS har fått innvilget offentlige tilskudd i forbindelse med Skattefunn-ordningen. Tilskuddet er behandlet i h.t. NRS 4. Offentlige tilskudd, dvs. at tilskuddet er ført til reduksjon av de tilhørende kostnadsposter. Totalbeløpet på kr 1 938 900 er oppført som annen kortsiktig fordring, beløpet knytter seg til lønnskostnader og konsulentkostnader og er ført til reduksjon i henholdsvis lønnskostnader og andre driftskostnader. Tilskuddet er betinget av endelig godkjenning fra ligningsmyndighetene.

Totale FOU kostnader, ved rørende tilskuddsberettigede prosjekter som er kostnadsført i 2021, beløper seg til kr 10 204 720.

## Note 18. Engangseffekter

MENTOR MEDIER KONSERN	2021	2020
(alle tall i hele tusen)		
Driftsinntekter	551 366	513 510
EBITDA før engangseffekter	35 400	32 045
EBITDA	33 140	28 743
EBITA	26 109	25 373
EBIT	19 963	19 674
Resultat før skatt	24 795	23 301
EBITDA margin før engangseffekter / Brutto driftsmargin	6,4 %	6,2 %
EBIT margin / Driftsmargin	3,6 %	3,8 %

SPEKIFIKASJON ENGANGSEFFEKTER KONSERN	2021	2020
(alle tall i hele tusen)		
Restrukturerings-	-2 260	-3 302
Sum engangseffekter	-2 260	-3 302

\*Kostnadene til restrukturering er knyttet til sluttpakker, samt ekstraordinær avskrivning av varelageret i både Vårt Land Forlag og Svedmedia Forlag i forbindelse med avvikling/virksomhetsvedragselse.

Definisjoner:

Brutto driftsresultat: Driftsresultat før ordinære avskrivninger (EBITDA)  
 Brutto driftsmargin: Driftsresultat før ordinære avskrivninger (EBITDA) i prosent av driftsinntekter  
 Driftsmargin: Driftsresultat (EBIT) i prosent av driftsinntekter  
 EBITA: Driftsresultat etter avskrivning, men før avskrivninger (imm.verdier konsern)  
 Engangseffekter: Ikke gjentakende hendelser



Til generalforsamlingen i Mentor Medier AS

## Uavhengig revisors beretning

### Konklusjon

Vi har revidert Mentor Medier AS årsregnskap, som består av:

- selskapsregnskapet, som består av balanse per 31. desember 2021, resultatregnskap og kontantstrømsopstilling for regnskapsåret avsluttet per denne datoen og noter til årsregnskapet, herunder et sammendrag av viktige regnskapsopplysninger, og
- konsernregnskapet, som består av balanse per 31. desember 2021, resultatregnskap og kontantstrømsopstilling for regnskapsåret avsluttet per denne datoen og noter til årsregnskapet, herunder et sammendrag av viktige regnskapsopplysninger.

Etter vår mening

- oppfyller årsregnskapet gjeldende lovkrav,
- gir selskapsregnskapet et rettviseende bilde av selskapets finansielle stilling per 31. desember 2021 og av dets resultater og kontantstrømmer for regnskapsåret avsluttet per denne datoen i samsvar med regnskapslovens regler og god regnskapspraksis i Norge, og
- gir konsernregnskapet et rettviseende bilde av konsernets finansielle stilling per 31. desember 2021 og av dets resultater og kontantstrømmer for regnskapsåret avsluttet per denne datoen i samsvar med regnskapslovens regler og god regnskapspraksis i Norge.

### Grunnlag for konklusjonen

Vi har gjennomført revisjonen i samsvar med de internasjonale revisjonsstandardene Internasjonal Standard for uavhengig revisjon (ISRS) og de norske regnskapsregler som gjelder for selskapsregnskapet og konsernregnskapet under *Revisors oppgaver og plikter ved revisjonen av årsregnskapet*. Vi er takvillige av selskapet og konsernet slik det kreves i lov, forskrift og Internasjonal Code of Ethics for Professional Accountants (inkludert internasjonale uavhengighetsstandarder) utstedt av the International Ethics Standards Board for Accountants (IESBA-regulene), og vi har overholdt våre øvrige etiske forpliktelser i samsvar med disse kravene. Innholdet i revisjonsberetningen er etter vår vurdering tilstrekkelig og hensiktsmessig som grunnlag for vår konklusjon.

### Øving informasjon

Styret og daglig leder (ledelsen) er ansvarlige for informasjonen i årsberetningen. Øvrig informasjon omfatter informasjon som rapporten bærer fra årsregnskapet og den tilhørende årsberetningen. Vår konklusjon om årsregnskapet omfatter ikke informasjonen i årsberetningen.

I forbindelse med revisjonen av årsregnskapet er det vår oppgave å lese årsberetningen. Formålet er å vurdere hvorvidt det foreligger vesentlig inkonsistens mellom årsberetningen og årsregnskapet, og den kunnskap vi har opparbeidet oss under revisjonen av årsregnskapet, eller hvorvidt informasjon i

PricewaterhouseCoopers AS, Dronning Eufemias gate 71, Postboks 748 Sentrum, NO-0106 Oslo  
T: 02416, org. no.: 987 009 713 MVA, www.pwc.no  
Statsautoriserte revisorer, medlemmer av Den norske Revisjonsforening og autorisert regnskapsførerselskap

Uavhengig revisors beretning – Mentor Medier AS



årsberetningen eller fremstår som vesentlig feil. Vi har plikt til å rapportere dersom årsberetningen fremstår som vesentlig feil. Vi har tungtvingt å rapportere i så høye utvalg.

Basert på kunnskapen vi har opparbeidet oss i revisjonen, mener vi at årsberetningen

- er konsistent med årsregnskapet og
- inneholder de opplysninger som skal gis i henhold til gjeldende lovkrav.

### Ledelsens ansvar for årsregnskapet

Ledelsen er ansvarlig for å utarbeide årsregnskapet og for at det gir et rettviseende bilde i samsvar med regnskapslovens regler og god regnskapspraksis i Norge. Ledelsen er også ansvarlig for slik intern kontroll som den finner nødvendig for å kunne utarbeide et årsregnskap som ikke inneholder vesentlig feilinformasjon, verken som følge av usikkerhet eller utilsiktede feil.

Ved utarbeidelsen av årsregnskapet er ledelsen ansvarlig for å ta standpunkt til selskapets og konsernets evne til fortsatt drift og opplyse om forhold av betydning for fortsatt drift. Forutsattningen om fortsatt drift skal legges til grunn for årsregnskapet så lenge det ikke er sannsynlig at virksomheten vil bli avsluttet.

### Revisors oppgaver og plikter ved revisjonen av årsregnskapet

Vår mål er å oppnå betryggende sikkerhet for at årsregnskapet som helhet ikke inneholder vesentlig feilinformasjon, verken som følge av usikkerhet eller utilsiktede feil, og å avgi en revisjonsberetning som inneholder vår konklusjon. Betryggende sikkerhet er en høy grad av sikkerhet, men ingen garanti for at en revisor utiført i samsvar med ISA-ene alltid vil oppdage vesentlig feilinformasjon som eksisterer. Feilinformasjon kan oppstå som følge av usikkerhet eller utilsiktede feil. Feilinformasjon blir vurdert som vesentlig dersom den enkeltvis eller samlet med rimelighet kan forventes å påvirke økonomiske beslutninger som brukerne forventer basert på årsregnskapet.

For videre beskrivelse av revisors oppgaver og plikter vises det til:

<https://revisjonsloven.no/revisjonsberetning>

Oslo, 30. mars 2022

**PricewaterhouseCoopers AS**

Eivind Nilssen  
Statsautorisert revisor  
(elektronisk signert)



## Mentor Medier Nøkkeltall Konseim


### NØKKELTALL

	2021	2020	2019	2018	2017	2016
Driftsinntekter (T NOK)	551 366	513 510	472 340	461 859	477 653	519 773
Brutto driftsresultat (T NOK)	33 140	28 743	24 322	17 853	28 246	15 383
Driftsresultat (T NOK)	19 963	19 674	16 714	6 979	15 031	-762
Resultat før skatt (T NOK)	24 795	23 301	23 952	7 183	17 138	2 143
Årsresultat (T NOK)	20 416	20 154	17 508	3 004	12 641	-1 258
<b>Totalkapital (T NOK)</b>	<b>373 896</b>	<b>340 680</b>	<b>289 343</b>	<b>281 152</b>	<b>286 029</b>	<b>287 335</b>
Egenkapital (T NOK)	236 623	193 602	174 348	157 532	156 974	147 392
Brutto driftsmargin	6,0 %	5,6 %	5,1 %	3,9 %	5,9 %	3,0 %
Driftsmargin	3,6 %	3,8 %	3,5 %	1,5 %	3,1 %	-0,1 %
Egenkapitalandel	63,3 %	56,8 %	60,3 %	56,0 %	54,9 %	51,3 %
Likviditetsgrad	2,3	1,9	2,1	1,0	1,0	1,0
Antall aksjer morselskapet	5 435 779	5 758 140	6 282 440	6 282 440	6 282 440	6 282 440
Resultat per aksje (kr)	3,76	3,50	2,79	0,48	2,01	-0,21
Antall ansatte	275	275	243	264	266	251
Finansresultat	4 831	3 627	7 238	204	2 106	2 905


### DEFINISJONER:

- Brutto driftsresultat: Driftsresultat før avskrivninger (EBITDA)
- Driftsmargin: Driftsresultat før avskrivninger i prosent av driftsinntekter (EBIT)
- Driftsresultat: Driftsresultat i prosent av driftsinntekter
- Egenkapitalandel: Egenkapital i prosent av totalkapital
- Likviditetsgrad: Omløpsmidler i forhold til kortsiktig gjeld
- Resultat per aksje: Resultat etter skatt i forhold til antall aksjerr


### DRIFTSRESULTAT




### FINANSRESULTAT

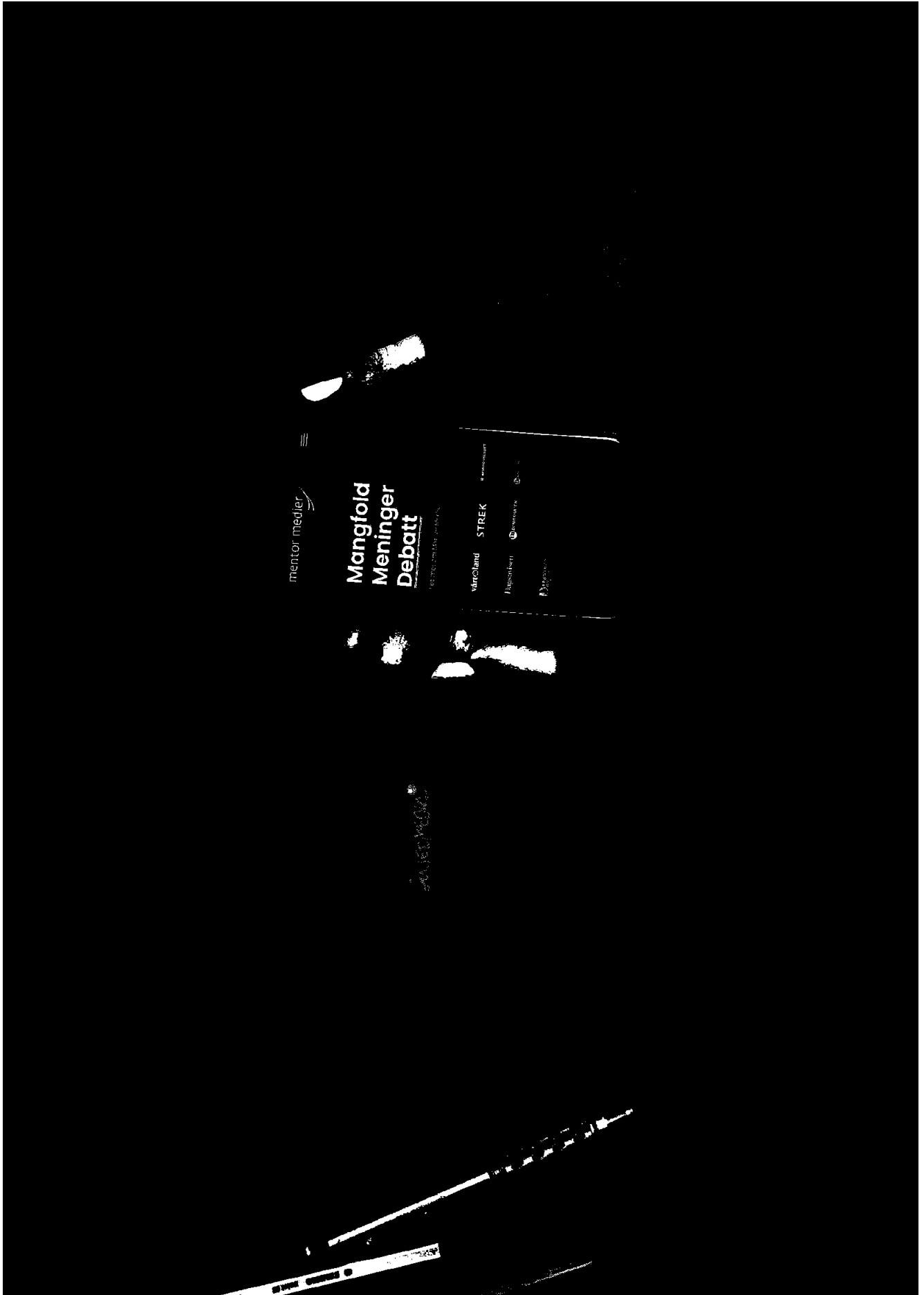


### ÅRSRESULTAT




### BRUTTO DRIFTSRESULTAT







mentor medier 

Postboks 1180 Sentrum, 0107 Oslo • Besøksadresse: Grubbegata 6 • Tlf: 22 310 310 • Faks: 22 310 305  
mentormedier.no



Utkast 07.06.2022 13:19:59

**Mentor Medier AS****Resultatregnskap**

<b>Driftsinntekter og driftskostnader</b>	<b>Note</b>	<b>2021</b>	<b>2020</b>
Salgsinntekt		36 257 090	28 027 072
Annen driftsinntekt		8 041 271	9 077 586
Sum driftsinntekter		<u>44 298 361</u>	<u>37 104 658</u>
Varekostnad		1 272 518	798 056
Lønnskostnad	2	14 331 971	13 588 356
Avskrivning på driftsmidler		4 536 268	1 566 807
Annen driftskostnad		30 319 875	24 758 472
Sum driftskostnader		<u>50 460 631</u>	<u>40 711 691</u>
Driftsresultat		-6 162 271	-3 607 034
<b>Finansinntekter og finanskostnader</b>			
Inntekt på investering i datterselskap		12 054 385	10 931 269
Renteinntekter		36 788	157 660
Annen finansinntekt		1 745 127	332 624
Verdiøkning markedsbaserte omløpsmidler		2 333 636	1 927 344
Rentekostnader		3 095	3 320
Annen finanskostnad		91 290	74 989
Resultat av finansposter		<u>16 075 550</u>	<u>13 270 588</u>
Ordinært resultat før skattekostnad		9 913 279	9 663 555
Skattekostnad		264 022	238 337
Årets resultat		<u>9 649 257</u>	<u>9 425 218</u>
<b>Overføringer</b>			
Avsatt til utbytte		3 261 468	1 897 921
Overført fra annen egenkapital		-6 387 789	-7 527 297
Sum overføringer		<u>9 649 257</u>	<u>9 425 218</u>



Utkast 07.06.2022 13:19:59

## Mentor Medier AS

### Balanse pr. 31. Desember

Eiendeler	Note	2021	2020
<b>Anleggsmidler</b>			
Immaterielle eiendeler			
Konsesjoner, patenter o.l.		10 902 949	10 877 059
Utsatt skattefordel		246 523	510 545
Sum immaterielle eiendeler		<u>11 149 472</u>	<u>11 387 604</u>
Varige driftsmidler			
Tomter, bygninger o.a. fast eiendom		156 008	423 137
Maskiner og anlegg		22 886	11 563
Inventar og annet driftsløsøre		112 902	70 000
Sum varige driftsmidler		<u>291 797</u>	<u>504 699</u>
Finansielle driftsmidler			
Investeringer i datterselskap		152 762 527	152 762 527
Investeringer i annet foretak i samme konsern		41 966 506	41 966 506
Investeringer i tilknyttet selskap		771 901	804 190
Sum finansielle anleggsmidler		<u>195 500 934</u>	<u>195 533 223</u>
Sum anleggsmidler		<u>206 942 202</u>	<u>207 425 526</u>
<b>Omløpsmidler</b>			
Fordringer			
Kundefordringer		528 590	867 904
Andre kortsiktige fordringer		14 720 837	16 225 411
Sum fordringer		<u>15 249 428</u>	<u>17 093 314</u>
Investeringer			
Markedsbaserte aksjer		13 968 672	15 741 021
Markedsbaserte obligasjoner		51 797 495	46 009 154
Sum investeringer		<u>65 766 167</u>	<u>61 750 175</u>
Bankinnskudd og kontanter		72 373 772	45 290 379
Sum omløpsmidler		<u>153 389 367</u>	<u>124 133 869</u>
Sum eiendeler		<u>360 331 569</u>	<u>331 559 395</u>



Utkast 07.06.2022 13:19:59

## Mentor Medier AS

### Balanse pr. 31. Desember

<b>Egenkapital og gjeld</b>	<b>Note</b>	<b>2021</b>	<b>2020</b>
Innskutt egenkapital			
Aksjekapital		1 358 945	1 439 535
Egne aksjer		0	-255 850
Overkurs		13 148 745	13 148 745
Annen innskutt egenkapital		<u>38 522 472</u>	<u>28 270 509</u>
Sum innskutt egenkapital		<u>53 030 162</u>	<u>42 602 939</u>
Opptjent egenkapital			
Annen egenkapital		<u>156 975 221</u>	<u>132 863 383</u>
Sum opptjent egenkapital		<u>156 975 221</u>	<u>132 863 383</u>
Sum egenkapital		<u>210 005 383</u>	<u>175 466 323</u>
<b>Gjeld</b>			
Pensjonsforpliktelser		<u>648 099</u>	<u>1 283 511</u>
Sum avsetning for forpliktelser		<u>648 099</u>	<u>1 283 511</u>
Annen langsiktig gjeld			
Kortsiktig gjeld			
Leverandørgjeld		2 435 447	3 469 323
Skyldige offentlige avgifter		781 841	828 489
Utbytte		3 335 520	2 069 578
Annen kortsiktig gjeld		<u>143 125 278</u>	<u>148 442 170</u>
Sum kortsiktig gjeld		<u>149 678 087</u>	<u>154 809 561</u>
Sum gjeld		<u>150 326 186</u>	<u>156 093 072</u>
Sum egenkapital og gjeld		<u>360 331 569</u>	<u>331 559 395</u>



Til generalforsamlingen i Mentor Medier AS

## Uavhengig revisors beretning

### Konklusjon

Vi har revidert Mentor Medier AS' årsregnskap, som består av:

- selskapsregnskapet, som består av balanse per 31. desember 2021, resultatregnskap og kontantstrømoppstilling for regnskapsåret avsluttet per denne datoen og noter til årsregnskapet, herunder et sammendrag av viktige regnskapsprinsipper, og
- konsernregnskapet, som består av balanse per 31. desember 2021, resultatregnskap og kontantstrømoppstilling for regnskapsåret avsluttet per denne datoen og noter til årsregnskapet, herunder et sammendrag av viktige regnskapsprinsipper.

Etter vår mening

- oppfyller årsregnskapet gjeldende lovkrav,
- gir selskapsregnskapet et rettviseende bilde av selskapets finansielle stilling per 31. desember 2021 og av dets resultater og kontantstrømmer for regnskapsåret avsluttet per denne datoen i samsvar med regnskapslovens regler og god regnskapsskikk i Norge, og
- gir konsernregnskapet et rettviseende bilde av konsernets finansielle stilling per 31. desember 2021 og av dets resultater og kontantstrømmer for regnskapsåret avsluttet per denne datoen i samsvar med regnskapslovens regler og god regnskapsskikk i Norge.

### Grunnlag for konklusjonen

Vi har gjennomført revisjonen i samsvar med de internasjonale revisjonsstandardene International Standards on Auditing (ISA-ene). Våre oppgaver og plikter i henhold til disse standardene er beskrevet nedenfor under *Revisors oppgaver og plikter ved revisjonen av årsregnskapet*. Vi er uavhengige av selskapet og konsernet slik det kreves i lov, forskrift og International Code of Ethics for Professional Accountants (inkludert internasjonale uavhengighetsstandarder) utstedt av the International Ethics Standards Board for Accountants (IESBA-reglene), og vi har overholdt våre øvrige etiske forpliktelser i samsvar med disse kravene. Innhentet revisjonsbevis er etter vår vurdering tilstrekkelig og hensiktsmessig som grunnlag for vår konklusjon.

### Øvrig informasjon

Styret og daglig leder (ledelsen) er ansvarlige for informasjonen i årsberetningen. Øvrig informasjon omfatter informasjon i årsrapporten bortsett fra årsregnskapet og den tilhørende revisjonsberetningen. Vår konklusjon om årsregnskapet ovenfor dekker ikke informasjonen i årsberetningen.

I forbindelse med revisjonen av årsregnskapet er det vår oppgave å lese årsberetningen. Formålet er å vurdere hvorvidt det foreligger vesentlig inkonsistens mellom årsberetningen og årsregnskapet og den kunnskap vi har opparbeidet oss under revisjonen av årsregnskapet, eller hvorvidt informasjon i

---

PricewaterhouseCoopers AS, Dronning Eufemias gate 71, Postboks 748 Sentrum, NO-0106 Oslo  
T: 02316, org. no.: 987 009 713 MVA, www.pwc.no  
Statsautoriserte revisorer, medlemmer av Den norske Revisorforening og autorisert regnskapsførerselskap



Uavhengig revisors beretning - Mentor Medier AS



årsberetningen ellers fremstår som vesentlig feil. Vi har plikt til å rapportere dersom årsberetningen fremstår som vesentlig feil. Vi har ingenting å rapportere i så henseende.

Basert på kunnskapen vi har opparbeidet oss i revisjonen, mener vi at årsberetningen

- er konsistent med årsregnskapet og
- inneholder de opplysninger som skal gis i henhold til gjeldende lovkrav.

---

### *Ledelsens ansvar for årsregnskapet*

Ledelsen er ansvarlig for å utarbeide årsregnskapet og for at det gir et rettviseende bilde i samsvar med regnskapslovens regler og god regnskapsskikk i Norge. Ledelsen er også ansvarlig for slik intern kontroll som den finner nødvendig for å kunne utarbeide et årsregnskap som ikke inneholder vesentlig feilinformasjon, verken som følge av misligheter eller utilsiktede feil.

Ved utarbeidelsen av årsregnskapet er ledelsen ansvarlig for å ta standpunkt til selskapets og konsernets evne til fortsatt drift og opplyse om forhold av betydning for fortsatt drift. Forutsetningen om fortsatt drift skal legges til grunn for årsregnskapet så lenge det ikke er sannsynlig at virksomheten vil bli avvirket.

---

### *Revisors oppgaver og plikter ved revisjonen av årsregnskapet*

Vårt mål er å oppnå betryggende sikkerhet for at årsregnskapet som helhet ikke inneholder vesentlig feilinformasjon, verken som følge av misligheter eller utilsiktede feil, og å avgi en revisjonsberetning som inneholder vår konklusjon. Betryggende sikkerhet er en høy grad av sikkerhet, men ingen garanti for at en revisjon utført i samsvar med ISA-ene, alltid vil avdekke vesentlig feilinformasjon som eksisterer. Feilinformasjon kan oppstå som følge av misligheter eller utilsiktede feil. Feilinformasjon blir vurdert som vesentlig dersom den enkeltvis eller samlet med rimelighet kan forventes å påvirke økonomiske beslutninger som brukerne foretar basert på årsregnskapet.

For videre beskrivelse av revisors oppgaver og plikter vises det til:  
<https://revisorforeningen.no/revisjonsberetninger>

Oslo, 30. mars 2022  
**PricewaterhouseCoopers AS**

Eivind Nilsen  
Statsautorisert revisor  
(elektronisk signert)

(2)



 Securely signed with Brevio

Revisjonsberetning

**Signers:**

<b>Name</b>	<b>Method</b>	<b>Date</b>
Nilsen, Eivind	BANKID_MOBILE	2022-03-31 17:40

**This document package contains:**

- Closing page (this page)
- The original document(s)
- The electronic signatures. These are not visible in the document, but are electronically integrated.



This file is sealed with a digital signature.  
The seal is a guarantee for the authenticity  
of the document.