



ÅRSREGNSKAPET FOR REGNSKAPSÅRET 2024 - GENERELL INFORMASJON

Enheten

Organisasjonsnummer: 990 027 722
Organisasjonsform: Aksjeselskap
Foretaksnavn: TANK MANAGEMENT AS
Forretningsadresse: Vollsveien 13C
1366 LYSAKER

Regnskapsår

Årsregnskapets periode: 01.01.2024 - 31.12.2024

Konsern

Morselskap i konsern: Nei

Regnskapsregler

Regler for små foretak benyttet: Ja
Benyttet ved utarbeidelsen av årsregnskapet til selskapet: Regnskapslovens alminnelige regler

Årsregnskapet fastsatt av kompetent organ

Bekreftet av representant for selskapet: Nancy Ann DeBoer
Dato for fastsettelse av årsregnskapet: 27.06.2025

Grunnlag for avgivelse

År 2024: Årsregnskapet er elektronisk innlevert
År 2023: Tall er hentet fra elektronisk innlevert årsregnskap fra 2024

Det er ikke krav til at årsregnskapet m.v. som sendes til Regnskapsregisteret er undertegnet. Kontrollen på at dette er utført ligger hos revisor/enhetens øverste organ. Sikkerheten ivaretas ved at innsender har rolle/rettighet for innsending av årsregnskapet via Altinn, og ved at det bekreftes at årsregnskapet er fastsatt av kompetent organ.

Brønnøysundregistrene, 11.07.2025



Resultatregnskap

Beløp i: NOK	Note	2024	2023
RESULTATREGNSKAP			
Inntekter			
Salgsinntekt		31 114 618	45 791 810
Annen driftsinntekt		291 372	
Sum inntekter		31 405 990	45 791 810
Kostnader			
Varekostnad		1 263 225	-592 749
Lønnskostnad	1	8 906 037	8 808 351
Avskrivning av driftsmidler og immaterielle eiendeler	2	4 933 394	6 729 036
Annen driftskostnad	1	14 905 583	30 185 283
Sum kostnader		30 008 238	45 129 922
Driftsresultat		1 397 752	661 888
Finansinntekter og finanskostnader			
Renteinntekt fra foretak i samme konsern		2 454 334	1 892 705
Annen renteinntekt		82 103	343 280
Annen finansinntekt		514 911	5 450 342
Sum finansinntekter		3 051 348	7 686 327
Annen rentekostnad		29 673	34 561
Annen finanskostnad		287 102	1 675 542
Sum finanskostnader		316 775	1 710 103
Netto finans		2 734 573	5 976 224
Resultat før skattekostnad		4 132 325	6 638 113
Skattekostnad på resultat	3	911 182	1 458 476
Årsresultat	4	3 221 143	5 179 637
Årsresultat etter minoritetsinteresser		3 221 143	5 179 637
Totalresultat		3 221 143	5 179 637



Resultatregnskap

Beløp i: NOK	Note	2024	2023
Overføringer og disponeringer			
Ordinært utbytte		40 103 000	
Avsatt til annen egenkapital		-36 881 857	5 179 637
Sum overføringer og disponeringer		3 221 143	5 179 637



Balanse

Beløp i: NOK	Note	2024	2023
BALANSE - EIENDELER			
Anleggsmidler			
Immaterielle eiendeler			
Utvikling			
Utsatt skattefordel	3		
Varige driftsmidler			
Driftsløsøre, inventar o.a. utstyr	2	1 109 198	5 548 842
Sum varige driftsmidler	5	1 109 198	5 548 842
Finansielle anleggsmidler			
Investering i datterselskap	6		
Investering i annet foretak i samme konsern	6		
Lån til foretak i samme konsern	6		
Investeringer i tilknyttet selskap	6		
Lån til tilknyttet selskap og felles kontrollert virksomhet	6		
Andre langsiktige fordringer	7	541 262	1 034 187
Sum finansielle anleggsmidler		541 262	1 034 187
Sum anleggsmidler		1 650 459	6 583 028
Omløpsmidler			
Varer			
Fordringer			
Kundefordringer	5, 6, 8	13 430 770	26 156 155
Andre kortsiktige fordringer	7	504 933	827 022
Konsernfordringer	6	55 966 058	43 828 056
Sum fordringer	7	69 901 761	70 811 234
Bankinnskudd, kontanter og lignende			
Bankinnskudd, kontanter o.l.	9	2 922 449	8 395 144
Sum bankinnskudd, kontanter og lignende		2 922 449	8 395 144
Sum omløpsmidler		72 824 210	79 206 377



Balanse

Beløp i: NOK	Note	2024	2023
SUM EIENDELER		74 474 669	85 789 405
BALANSE - EGENKAPITAL OG GJELD			
Egenkapital			
Innskutt egenkapital			
Aksjekapital	10	100 000	100 000
Beholdning av egne aksjer	10		
Overkurs		4 000	4 000
Sum innskutt egenkapital		104 000	104 000
Opptjent egenkapital			
Annen egenkapital		25 280 083	62 161 940
Sum opptjent egenkapital		25 280 083	62 161 940
Sum egenkapital	4	25 384 083	62 265 940
Gjeld			
Langsiktig gjeld			
Utsatt skatt	3	3 645 615	4 561 845
Sum avsetninger for forpliktelser		3 645 615	4 561 845
Annen langsiktig gjeld			
Gjeld til kredittinstitusjoner	5, 7	610 071	5 380 446
Langsiktig konserngjeld	7		
Sum annen langsiktig gjeld		610 071	5 380 446
Sum langsiktig gjeld		4 255 686	9 942 291
Kortsiktig gjeld			
Leverandørgjeld	6	1 519 853	11 842 062
Betalbar skatt	3	1 827 412	401 071
Skyldig offentlige avgifter		553 199	528 894
Utbytte		40 103 000	
Annen kortsiktig gjeld		831 437	809 147
Sum kortsiktig gjeld		44 834 900	13 581 174
Sum gjeld		49 090 586	23 523 466



Balanse

Beløp i: NOK	Note	2024	2023
SUM EGENKAPITAL OG GJELD		74 474 669	85 789 405



Brønnøysundregistrene

ÅRSREGNSKAP FOR REGNSKAPSÅRET 2024 - GENERELL INFORMASJON

Journalnummer: 2025 657285

Enheten

Organisasjonsnummer: 990 027 722
Organisasjonsform: Aksjeselskap
Foretaksnavn: TANK MANAGEMENT AS
Forretningsadresse: Vollsveien 13C
1366 LYSAKER

Regnskapsår

Årsregnskapets periode: 01.01.2024 - 31.12.2024

Konsern

Morselskap i konsern: Nei

Regnskapsregler

Regler for små foretak benyttet: Ja
Benyttet ved utarbeidelsen av
årsregnskapet til selskapet: Regnskapslovens alminnelige regler

Årsregnskapet fastsatt av kompetent organ

Bekreftet av representant for selskapet: Nancy Ann DeBoer
Dato for fastsettelse av årsregnskapet: 27.06.2025

Revisjon

Årsregnskapet er utarbeidet av ekstern
autorisert regnskapsfører: Ja
Ekstern autorisert regnskapsfører har i
løpet av regnskapsåret bistått ved den
løpende regnskapsføringen eller utført
andre tjenester for selskapet enn å
utarbeide årsregnskapet: Ja

Grunnlag for avgivelse

År 2024: Årsregnskap er elektronisk innlevert.
År 2023: Tall er hentet fra elektronisk innlevert årsregnskap fra 2024.

Det er ikke krav til at årsregnskapet m.v. som sendes til Regnskapsregisteret er undertegnet. Kontrollen på at dette er utført ligger hos revisor/enhetens øverste organ. Sikkerheten ivaretas ved at innsender har rolle/rettighet for innsending av årsregnskapet via Altinn, og ved at det bekreftes at årsregnskapet er fastsatt av kompetent organ.

Brønnøysundregistrene, 10.07.2025



Organisasjonsnr: 990 027 722
TANK MANAGEMENT AS

RESULTATREGNSKAP

Beløp i: NOK	Note	2024	2023
RESULTATREGNSKAP			
Inntekter			
Salgsinntekt		31 114 618	45 791 810
Annen driftsinntekt		291 372	
Sum inntekter		31 405 990	45 791 810
Kostnader			
Varekostnad		1 263 225	-592 749
Lønnskostnad	1	8 906 037	8 808 351
Avskrivning av driftsmidler og immaterielle eiendeler	2	4 933 394	6 729 036
Annen driftskostnad	1	14 905 583	30 185 283
Sum kostnader		30 008 238	45 129 922
Driftsresultat		1 397 752	661 888
Finansinntekter og finanskostnader			
Renteinntekt fra foretak i samme konsern		2 454 334	1 892 705
Annen renteinntekt		82 103	343 280
Annen finansinntekt		514 911	5 450 342
Sum finansinntekter		3 051 348	7 686 327
Annen rentekostnad		29 673	34 561
Annen finanskostnad		287 102	1 675 542
Sum finanskostnader		316 775	1 710 103
Netto finans		2 734 573	5 976 224
Resultat før skattekostnad		4 132 325	6 638 113
Skattekostnad på resultat	3	911 182	1 458 476
Årsresultat	4	3 221 143	5 179 637
Årsresultat etter minoritetsinteresser		3 221 143	5 179 637
Totalresultat		3 221 143	5 179 637
Overføringer og disponeringer			
Ordinært utbytte		40 103 000	
Avsatt til annen egenkapital		-36 881 857	5 179 637
Sum overføringer og disponeringer		3 221 143	5 179 637



Organisasjonsnr: 990 027 722
TANK MANAGEMENT AS

BALANSE

Beløp i: NOK	Note	2024	2023
BALANSE - EIENDELER			
Anleggsmidler			
Immaterielle eiendeler			
Utvikling			
Utsatt skattefordel	3		
Varige driftsmidler			
Driftsløsøre, inventar o. a. utstyr	2	1 109 198	5 548 842
Sum varige driftsmidler	5	1 109 198	5 548 842
Finansielle anleggsmidler			
Investering i datterselskap	6		
Investering i annet foretak i samme konsern	6		
Lån til foretak i samme konsern	6		
Investeringer i tilknyttet selskap	6		
Lån til tilknyttet selskap og felles kontrollert virksomhet	6		
Andre langsiktige fordringer	7	541 262	1 034 187
Sum finansielle anleggsmidler		541 262	1 034 187
Sum anleggsmidler		1 650 459	6 583 028
Omløpsmidler			
Varer			
Fordringer			
Kundefordringer	5, 6, 8	13 430 770	26 156 155
Andre kortsiktige fordringer	7	504 933	827 022
Konsernfordringer	6	55 966 058	43 828 056
Sum fordringer	7	69 901 761	70 811 234
Bankinnskudd, kontanter og lignende			
Bankinnskudd, kontanter o. l.	9	2 922 449	8 395 144
Sum bankinnskudd, kontanter og lignende		2 922 449	8 395 144
Sum omløpsmidler		72 824 210	79 206 377
SUM EIENDELER		74 474 669	85 789 405



BALANSE - EGENKAPITAL OG GJELD

Egenkapital

Innskutt egenkapital

Aksjekapital	10	100 000	100 000
Beholdning av egne aksjer	10		
Overkurs		4 000	4 000
Sum innskutt egenkapital		104 000	104 000

Opptjent egenkapital

Annen egenkapital		25 280 083	62 161 940
Sum opptjent egenkapital		25 280 083	62 161 940

Sum egenkapital	4	25 384 083	62 265 940
------------------------	----------	-------------------	-------------------

Gjeld

Langsiktig gjeld

Utsatt skatt	3	3 645 615	4 561 845
Sum avsetninger for forpliktelser		3 645 615	4 561 845

Annen langsiktig gjeld

Gjeld til kredittinstitusjoner	5, 7	610 071	5 380 446
Langsiktig konserngjeld	7		
Sum annen langsiktig gjeld		610 071	5 380 446

Sum langsiktig gjeld		4 255 686	9 942 291
-----------------------------	--	------------------	------------------

Kortsiktig gjeld

Leverandørgjeld	6	1 519 853	11 842 062
Betalbar skatt	3	1 827 412	401 071
Skyldig offentlige avgifter		553 199	528 894
Utbytte		40 103 000	
Annen kortsiktig gjeld		831 437	809 147
Sum kortsiktig gjeld		44 834 900	13 581 174

Sum gjeld		49 090 586	23 523 466
------------------	--	-------------------	-------------------

SUM EGENKAPITAL OG GJELD		74 474 669	85 789 405
---------------------------------	--	-------------------	-------------------



Organisasjonsnr: 990 027 722
TANK MANAGEMENT AS

NOTEOPPLYSNINGER - SELSKAP - alle poster oppgitt i hele tall

Note

Antall årsverk i regnskapsåret
13.00

Sum Beløp

Balanseført verdi 31.12. Varige driftsmidler Immaterielle eiend.

Konsernregnskap

Morselskapet sitt navn

Forretningskontor for morselskapet

Begrunnelse for at datterselskap er utelatt fra konsolideringen

Samlet beløp - tilknyttet selskap Årets Fjorårets

Samlet beløp - foretak i samme konsern Årets Fjorårets

Samlet beløp - foretak i samme konsern Årets Fjorårets

Samlet beløp - felles kontrollert virksomhet Årets Fjorårets

Pantstillelse Beløp

Beholdning av egne aksjer Antall Pålydende Andel av aksjek.



Årsregnskap 2024 Tank Management AS

Resultatregnskap
Balanse
Noter til regnskapet



Org.nr.: 990 027 722



RESULTATREGNSKAP

TANK MANAGEMENT AS

DRIFTSINNEKTER OG DRIFTSKOSTNADER	Note	2024	2023
Salgsinntekt		31 114 618	45 791 810
Annen driftsinntekt		291 372	0
Sum driftsinntekter		31 405 990	45 791 810
Varekostnad		1 263 225	-592 749
Lønnskostnad	1	8 906 037	8 808 351
Avskrivning av driftsmidler og immaterielle eiendeler	2	4 933 394	6 729 036
Annen driftskostnad	1	14 905 583	30 185 283
Sum driftskostnader		30 008 238	45 129 922
Driftsresultat		1 397 752	661 888
FINANSINNEKTER OG FINANSKOSTNADER			
Renteinntekt fra foretak i samme konsern		2 454 334	1 892 705
Annen renteinntekt		82 103	343 280
Annen finansinntekt		514 911	5 450 342
Annen rentekostnad		29 673	34 561
Annen finanskostnad		287 102	1 675 542
Resultat av finansposter		2 734 573	5 976 224
Resultat før skattekostnad		4 132 325	6 638 113
Skattekostnad på resultat	3	911 182	1 458 476
Resultat		3 221 143	5 179 637
EKSTRAORDINÆRE INNEKTER OG KOSTNADER			
Årsresultat	4	3 221 143	5 179 637
OVERFØRINGER			
Avsatt til utbytte		40 103 000	0
Avsatt til annen egenkapital		-36 881 857	5 179 637
Sum overføringer		3 221 143	5 179 637



BALANSE

TANK MANAGEMENT AS

EIENDELER	Note	2024	2023
ANLEGGSMIDLER			
IMMATERIELLE EIENDELER			
VARIGE DRIFTSMIDLER			
Driftsløsøre, inventar o.a. utstyr	2	1 109 198	5 548 842
Sum varige driftsmidler	5	1 109 198	5 548 842
FINANSIELLE ANLEGGSMIDLER			
Andre langsiktige fordringer	7	541 262	1 034 187
Sum finansielle anleggsmidler		541 262	1 034 187
Sum anleggsmidler		1 650 459	6 583 028
OMLØPSMIDLER			
FORDRINGER			
Kundefordringer	5, 6, 8	13 430 770	26 156 155
Andre kortsiktige fordringer	7	504 933	827 022
Konsernfordringer	6	55 966 058	43 828 056
Sum fordringer	7	69 901 761	70 811 234
INVESTERINGER			
Bankinnskudd, kontanter o.l.	9	2 922 449	8 395 144
Sum omløpsmidler		72 824 210	79 206 377
Sum eiendeler		74 474 669	85 789 405



BALANSE

TANK MANAGEMENT AS

EGENKAPITAL OG GJELD	Note	2024	2023
EGENKAPITAL			
INNSKUTT EGENKAPITAL			
Aksjekapital	10	100 000	100 000
Overkurs		4 000	4 000
Sum innskutt egenkapital		104 000	104 000
OPPTJENT EGENKAPITAL			
Annen egenkapital		25 280 083	62 161 940
Sum opptjent egenkapital		25 280 083	62 161 940
Sum egenkapital	4	25 384 083	62 265 940
GJELD			
AVSETNING FOR FORPLIKTELSE			
Utsatt skatt	3	3 645 615	4 561 845
Sum avsetning for forpliktelser		3 645 615	4 561 845
ANNEN LANGSIKTIG GJELD			
Gjeld til kredittinstitusjoner	5, 7	610 071	5 380 446
Sum annen langsiktig gjeld		610 071	5 380 446
KORTSIKTIG GJELD			
Leverandørgjeld	6	1 519 853	11 842 062
Betalbar skatt	3	1 827 412	401 071
Skyldig offentlige avgifter		553 199	528 894
Utbytte		40 103 000	0
Annen kortsiktig gjeld		831 437	809 147
Sum kortsiktig gjeld		44 834 900	13 581 174
Sum gjeld		49 090 586	23 523 466
Sum egenkapital og gjeld		74 474 669	85 789 405

Oslo, 27.06.2025
Styret i Tank Management AS

Gert Marie-Louise Bervoets
styreleder

Hilde Anna G Essers
styremedlem

Nancy Ann DeBoer
daglig leder



Regnskapsprinsipper

Årsregnskapet er satt opp i samsvar med regnskapsloven og NRS 8 - God regnskapsskikk for små foretak.

VALUTA

Pengeposter i utenlandsk valuta vurderes iht. kursen ved regnskapsårets slutt.

DRIFTSINNTEKTER

Inntektsføring ved salg av varer skjer på leveringstidspunktet. Tjenester inntektsføres etter hvert som de leveres.

SKATT

Skattekostnaden i resultatregnskapet omfatter både periodens betalbare skatt og endring i utsatt skatt. Utsatt skatt er beregnet med 22 % på grunnlag av de midlertidige forskjeller som eksisterer mellom regnskapsmessige og skattemessige verdier, samt ligningsmessig underskudd til fremføring ved utgangen av regnskapsåret. Skatteøkende og skattereduserende midlertidige forskjeller som reverserer eller kan reverseres i samme periode er utlignet og nettoført.

KLASSIFISERING OG VURDERING AV ANLEGGSMIDLER

Anleggsmidler omfatter eiendeler bestemt til varig eie og bruk. Anleggsmidler er vurdert til anskaffelseskost. Varige driftsmidler balanseføres og avskrives over driftsmidlets økonomiske levetid. Avskrivningsperioden for fast eiendom anskaffet etter 2009 er dekomponert i en del som gjelder råbygget og en del som gjelder faste tekniske installasjoner. Varige driftsmidler nedskrives til gjenvinnbart beløp ved verdifall som forventes ikke å være forbigående. Gjenvinnbart beløp er det høyeste av netto salgsverdi og verdi i bruk. Verdi i bruk er nåverdi av fremtidige kontantstrømmer knyttet til eiendelen. Nedskrivningen reverseres når grunnlaget for nedskrivningen ikke lenger er til stede.

KLASSIFISERING OG VURDERING AV OMLØPSMIDLER

Omløpsmidler og kortsiktig gjeld omfatter normalt poster som forfaller til betaling innen ett år etter balansedagen, samt poster som knytter seg til varekretsløpet. Omløpsmidler vurderes til laveste verdi av anskaffelseskost og virkelig verdi.

FORDRINGER

Kundefordringer og andre fordringer oppføres til pålydende etter fradrag for avsetning til forventet tap. Avsetning til tap gjøres på grunnlag av en individuell vurdering av de enkelte fordringene.



Note 1 Lønnskostnader og ytelser.

LØNSKOSTNADER

	2024	2023
Lønninger	7 069 182	7 032 787
Arbeidsgiveravgift	1 152 640	1 065 717
Andre ytelser	684 216	709 847
Sum	8 906 037	8 808 351

Selskapet har i 2024 sysselsatt 10,7 årsverk.

PENSJONSFORPLIKTELSER

Selskapet er pliktig til å ha tjenestepensjonsordning etter lov om obligatorisk tjenestepensjon. Selskapets pensjonsordninger tilfredsstiller kravene i denne lov.



Note 2 Anleggsmidler

	Inventar/ kontormaskiner	Tanker	Tanker Leasede	Sum
Anskaffelseskost pr. 01.01.2024	2 355 638	32 471 551	107 207 853	142 035 042
Tilgang kjøpte anleggsmidler		493 750		493 750
Avgang anleggsmidler	325 000		72 978 127	73 303 127
Anskaffelskost 31.12.2024	2 030 638	32 965 301	34 229 726	69 225 665
Av- og nedskrivninger pr. 01.01.2024	2 245 376	32 413 595	101 827 407	136 486 378
Årets ordinære avskrivninger	104 122	58 897	4 331 482	4 494 501
Avgang anleggsmidler	325 178		72 539 234	72 864 412
Av- og nedskrivninger pr. 31.12.2024	2 024 320	32 472 492	33 619 655	68 116 467
Bokført verdi 01.01.2024	110 440	57 956	5 380 446	5 548 842
Tilgang i året		493 750		493 750
Årets avskrivning og nedskrivning	104 122	58 897	4 770 375	4 933 394
Bokført verdi 31.12.2024	6 318	492 809	610 071	1 109 198
Økonomisk levetid	5 år	5-10 år	5-10 år	

Finansiell leasing:

Leasingforpliktelse knyttet til leasede tanker er bokført med 610 071 pr 31.12.2024

Leieopsjonene utløper i perioden 2022-2025



Note 3 Skatt

Årets skattekostnad	2024	2023
Resultatført skatt på ordinært resultat:		
Betalbar skatt	1 827 412	401 071
Endring i utsatt skatt	-916 230	1 057 405
Skattekostnad ordinært resultat	911 182	1 458 476
Skattepliktig inntekt:		
Resultat før skatt	4 132 325	6 638 113
Permanente forskjeller	9 410	-8 676
Endring i midlertidige forskjeller	4 164 681	5 333 844
Anvendelse av fremførbart underskudd	0	-10 140 230
Skattepliktig inntekt	8 306 416	1 823 051
Betalbar skatt i balansen:		
Betalbar skatt på årets resultat	1 827 412	401 071
Sum betalbar skatt i balansen	1 827 412	401 071

Skatteeffekten av midlertidige forskjeller som har gitt opphav til utsatt skatt og utsatte skattefordeler, spesifisert på typer av midlertidige forskjeller

	2024	2023	Endring
Varige driftsmidler	-1 550 972	-1 929 278	-378 306
Fordringer	-50 000	-50 000	0
Gevinst – og tapskonto	18 171 948	22 714 935	4 542 987
Sum	16 570 976	20 735 657	4 164 681
Grunnlag for utsatt skatt	16 570 976	20 735 657	4 164 681
Utsatt skatt (22 %)	3 645 615	4 561 845	916 230

Note 4 Egenkapital

	Aksjekapital	Overkurs	Annen egenkapital	Sum egenkapital
Pr. 31.12.2023	100 000	4 000	62 161 940	62 265 940
Årets resultat			3 221 143	3 221 143
Utbytte			-40 103 000	-40 103 000
Pr 31.12.2024	100 000	4 000	25 280 083	25 384 083



Note 5 Pantstillelser og garantier

	31.12.2024	31.12.2023
Pantsikret gjeld, pantstillelser og garantier		
Øvrig langsiktig gjeld (inkl. finansiell leasing)	610 071	5 380 446
Sum	610 071	5 380 446
Regnskapsført verdi av pantsikrede eiendeler		
Balanseført verdi av eiendeler pantsatt for egen gjeld	1 109 198	5 548 842
Kundefordringer	13 430 770	26 156 155
Sum	14 539 968	31 704 997

Note 6 Transaksjoner med nærstående parter

H. Essers Liquid Bulk NV, Belgia	Morselskap
Tank Management SAS, Frankrike	Søsterselskap
Tank Management B.V., Nederland	Søsterselskap

Følgende interne transaksjoner har funnet sted i 2024:

	Beløp
Operasjonell inntekt	30 449 303
Operasjonell kostnad	799 029

Balansen inkluderer følgende beløp som følge av transaksjoner med tilknyttede selskap:

	2024	2023
Kortsiktig fordring	55 966 058	41 384 230
Kundefordringer	13 567 657	25 500 867
Leverandørgjeld	301 001	6 797 941
Sum	69 834 716	73 683 038



Note 7 Fordringer og gjeld

	2024	2023
Fordringer med forfall senere enn ett år		
Andre langsiktige fordringer	541 262	1 034 187
Sum	541 262	1 034 187

Langsiktig gjeld med forfall senere enn 5 år

Av selskapets langsiktige gjeld forfaller ingenting til betaling senere enn om 5 år.

Note 8 Kundefordringer

	2024	2023
Kundefordringer til pålydende	13 480 770	26 206 155
Avsetning til tap	50 000	50 000
Balansført verdi av kundefordringer 31.12	13 430 770	26 156 155
Sum resultatførte tap på krav	0	0

Note 9 Bankinnskudd

Innestående midler på skattetrekkskonto (bundne midler) er på kr. 298 271.

Note 10 Aksjonærer

AKSJEKAPITALEN I TANK MANAGEMENT AS PR. 31.12 BESTÅR AV:

	Antall	Pålydende	Bokført
Ordinære aksjer	100	1 000,0	100 000
Sum	100		100 000

EIERSTRUKTUR

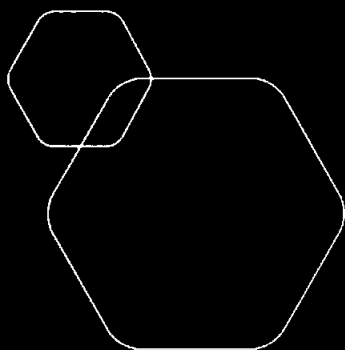
De største aksjonærene i % pr. 31.12 var:

	Ordinære	Eierandel	Stemmeandel
H. Essers Liquid Bulk NV	100	100,0	100,0

Tank Management AS er konsolidert i konsernregnskapet til det ultimate morselskapet H. Essers, Genk, Belgia.

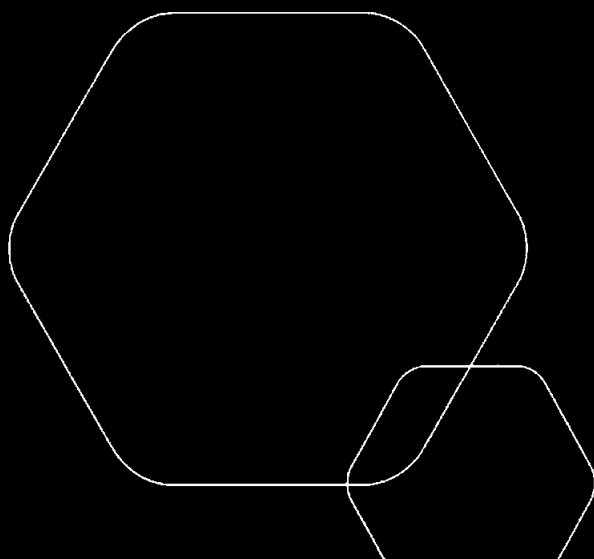
H. Essers Liquid Bulk NV i Belgia eier 100% av aksjene

Konsernregnskapet kan innhentes via kontaktsiden på selskapets hjemmeside www.essers.com.



Årsregnskap 2024 Tank Management AS

Resultatregnskap
Balanse
Noter til regnskapet



Org.nr.: 990 027 722



RESULTATREGNSKAP

TANK MANAGEMENT AS

DRIFTSINNEKTER OG DRIFTSKOSTNADER	Note	2024	2023
Salgsinntekt		31 114 618	45 791 810
Annen driftsinntekt		291 372	0
Sum driftsinntekter		31 405 990	45 791 810
Varekostnad		1 263 225	-592 749
Lønnskostnad	1	8 906 037	8 808 351
Avskrivning av driftsmidler og immaterielle eiendeler	2	4 933 394	6 729 036
Annen driftskostnad	1	14 905 583	30 185 283
Sum driftskostnader		30 008 238	45 129 922
Driftsresultat		1 397 752	661 888
FINANSINNEKTER OG FINANSKOSTNADER			
Renteinntekt fra foretak i samme konsern		2 454 334	1 892 705
Annen renteinntekt		82 103	343 280
Annen finansinntekt		514 911	5 450 342
Annen rentekostnad		29 673	34 561
Annen finanskostnad		287 102	1 675 542
Resultat av finansposter		2 734 573	5 976 224
Resultat før skattekostnad		4 132 325	6 638 113
Skattekostnad på resultat	3	911 182	1 458 476
Resultat		3 221 143	5 179 637
EKSTRAORDINÆRE INNTEKTER OG KOSTNADER			
Årsresultat	4	3 221 143	5 179 637
OVERFØRINGER			
Avsatt til utbytte		40 103 000	0
Avsatt til annen egenkapital		-36 881 857	5 179 637
Sum overføringer		3 221 143	5 179 637



BALANSE

TANK MANAGEMENT AS

EIENDELER	Note	2024	2023
ANLEGGSMIDLER			
IMMATERIELLE EIENDELER			
VARIGE DRIFTSMIDLER			
Driftsløsøre, inventar o.a. utstyr	2	1 109 198	5 548 842
Sum varige driftsmidler	5	1 109 198	5 548 842
FINANSIELLE ANLEGGSMIDLER			
Andre langsiktige fordringer	7	541 262	1 034 187
Sum finansielle anleggsmidler		541 262	1 034 187
Sum anleggsmidler		1 650 459	6 583 028
OMLØPSMIDLER			
FORDRINGER			
Kundefordringer	5, 6, 8	13 430 770	26 156 155
Andre kortsiktige fordringer	7	504 933	827 022
Konsernfordringer	6	55 966 058	43 828 056
Sum fordringer	7	69 901 761	70 811 234
INVESTERINGER			
Bankinnskudd, kontanter o.l.	9	2 922 449	8 395 144
Sum omløpsmidler		72 824 210	79 206 377
Sum eiendeler		74 474 669	85 789 405



BALANSE

TANK MANAGEMENT AS

EGENKAPITAL OG GJELD	Note	2024	2023
EGENKAPITAL			
INNSKUTT EGENKAPITAL			
Aksjekapital	10	100 000	100 000
Overkurs		4 000	4 000
Sum innskutt egenkapital		104 000	104 000
OPPTJENT EGENKAPITAL			
Annen egenkapital		25 280 083	62 161 940
Sum opptjent egenkapital		25 280 083	62 161 940
Sum egenkapital	4	25 384 083	62 265 940
GJELD			
AVSETNING FOR FORPLIKTELSER			
Utsatt skatt	3	3 645 615	4 561 845
Sum avsetning for forpliktelser		3 645 615	4 561 845
ANNEN LANGSIKTIG GJELD			
Gjeld til kredittinstitusjoner	5, 7	610 071	5 380 446
Sum annen langsiktig gjeld		610 071	5 380 446
KORTSIKTIG GJELD			
Leverandørgjeld	6	1 519 853	11 842 062
Betalbar skatt	3	1 827 412	401 071
Skyldig offentlige avgifter		553 199	528 894
Utbytte		40 103 000	0
Annen kortsiktig gjeld		831 437	809 147
Sum kortsiktig gjeld		44 834 900	13 581 174
Sum gjeld		49 090 586	23 523 466
Sum egenkapital og gjeld		74 474 669	85 789 405

Oslo, 27.06.2025
Styret i Tank Management AS

Gert Bervoets
Bervoets
(Signature)


Gert Marie-Louise Bervoets
styreleder

Digitally signed by
Gert Bervoets
(Signature)
Date: 2025.07.07
14:26:29 +02'00'

Hilde Essers
(Signature)

Hilde Anna G Essers
styremedlem

Digitally signed by
Hilde Essers (Signature)
Date: 2025.07.07
10:26:42 +02'00'


Nancy Ann DeBoer
daglig leder



Regnskapsprinsipper

Årsregnskapet er satt opp i samsvar med regnskapsloven og NRS 8 - God regnskapsskikk for små foretak.

VALUTA

Pengeposter i utenlandsk valuta vurderes iht. kursen ved regnskapsårets slutt.

DRIFTSINNTEKTER

Inntektsføring ved salg av varer skjer på leveringstidspunktet. Tjenester inntektsføres etter hvert som de leveres.

SKATT

Skattekostnaden i resultatregnskapet omfatter både periodens betalbare skatt og endring i utsatt skatt. Utsatt skatt er beregnet med 22 % på grunnlag av de midlertidige forskjeller som eksisterer mellom regnskapsmessige og skattemessige verdier, samt ligningsmessig underskudd til fremføring ved utgangen av regnskapsåret. Skatteøkende og skattereduserende midlertidige forskjeller som reverserer eller kan reverseres i samme periode er utlignet og nettoført.

KLASSIFISERING OG VURDERING AV ANLEGGSMIDLER

Anleggsmidler omfatter eiendeler bestemt til varig eie og bruk. Anleggsmidler er vurdert til anskaffelseskost. Varige driftsmidler balanseføres og avskrives over driftsmidlets økonomiske levetid. Avskrivningsperioden for fast eiendom anskaffet etter 2009 er dekomponert i en del som gjelder råbygget og en del som gjelder faste tekniske installasjoner. Varige driftsmidler nedskrives til gjenvinnbart beløp ved verdifall som forventes ikke å være forbigående. Gjenvinnbart beløp er det høyeste av netto salgsverdi og verdi i bruk. Verdi i bruk er nåverdi av fremtidige kontantstrømmer knyttet til eiendelen. Nedskrivningen reverseres når grunnlaget for nedskrivningen ikke lenger er til stede.

KLASSIFISERING OG VURDERING AV OMLØPSMIDLER

Omløpsmidler og kortsiktig gjeld omfatter normalt poster som forfaller til betaling innen ett år etter balansedagen, samt poster som knytter seg til varekretsløpet. Omløpsmidler vurderes til laveste verdi av anskaffelseskost og virkelig verdi.

FORDRINGER

Kundefordringer og andre fordringer oppføres til pålydende etter fradrag for avsetning til forventet tap. Avsetning til tap gjøres på grunnlag av en individuell vurdering av de enkelte fordringene.



Note 1 Lønnskostnader og ytelser.

LØNSKOSTNADER

	2024	2023
Lønninger	7 069 182	7 032 787
Arbeidsgiveravgift	1 152 640	1 065 717
Andre ytelser	684 216	709 847
Sum	8 906 037	8 808 351

Selskapet har i 2024 sysselsatt 10,7 årsverk.

PENSJONSFORPLIKTELSER

Selskapet er pliktig til å ha tjenstepensjonsordning etter lov om obligatorisk tjenstepensjon.
Selskapets pensjonsordninger tilfredsstiller kravene i denne lov.



Note 2 Anleggsmidler

	Inventar/ kontormaskiner	Tanker	Tanker Leasede	Sum
Anskaffelseskost pr. 01.01.2024	2 355 638	32 471 551	107 207 853	142 035 042
Tilgang kjøpte anleggsmidler		493 750		493 750
Avgang anleggsmidler	325 000		72 978 127	73 303 127
Anskaffelskost 31.12.2024	2 030 638	32 965 301	34 229 726	69 225 665
Av- og nedskrivninger pr. 01.01.2024	2 245 376	32 413 595	101 827 407	136 486 378
Årets ordinære avskrivninger	104 122	58 897	4 331 482	4 494 501
Avgang anleggsmidler	325 178		72 539 234	72 864 412
Av- og nedskrivninger pr. 31.12.2024	2 024 320	32 472 492	33 619 655	68 116 467
Bokført verdi 01.01.2024	110 440	57 956	5 380 446	5 548 842
Tilgang i året		493 750		493 750
Årets avskrivning og nedskrivning	104 122	58 897	4 770 375	4 933 394
Bokført verdi 31.12.2024	6 318	492 809	610 071	1 109 198
Økonomisk levetid	5 år	5-10 år	5-10 år	

Finansiell leasing:

Leasingforpliktelse knyttet til leasede tanker er bokført med 610 071 pr 31.12.2024

Leieopsjonene utløper i perioden 2022-2025



Note 3 Skatt

Årets skattekostnad	2024	2023
Resultatført skatt på ordinært resultat:		
Betalbar skatt	1 827 412	401 071
Endring i utsatt skatt	-916 230	1 057 405
Skattekostnad ordinært resultat	911 182	1 458 476
Skattepliktig inntekt:		
Resultat før skatt	4 132 325	6 638 113
Permanente forskjeller	9 410	-8 676
Endring i midlertidige forskjeller	4 164 681	5 333 844
Anvendelse av fremførbart underskudd	0	-10 140 230
Skattepliktig inntekt	8 306 416	1 823 051
Betalbar skatt i balansen:		
Betalbar skatt på årets resultat	1 827 412	401 071
Sum betalbar skatt i balansen	1 827 412	401 071

Skatteeffekten av midlertidige forskjeller som har gitt opphav til utsatt skatt og utsatte skattefordeler, spesifisert på typer av midlertidige forskjeller

	2024	2023	Endring
Varige driftsmidler	-1 550 972	-1 929 278	-378 306
Fordringer	-50 000	-50 000	0
Gevinst – og tapskonto	18 171 948	22 714 935	4 542 987
Sum	16 570 976	20 735 657	4 164 681
Grunnlag for utsatt skatt	16 570 976	20 735 657	4 164 681
Utsatt skatt (22 %)	3 645 615	4 561 845	916 230

Note 4 Egenkapital

	Aksjekapital	Overkurs	Annen egenkapital	Sum egenkapital
Pr. 31.12.2023	100 000	4 000	62 161 940	62 265 940
Årets resultat			3 221 143	3 221 143
Utbytte			-40 103 000	-40 103 000
Pr 31.12.2024	100 000	4 000	25 280 083	25 384 083



Note 5 Pantstillelser og garantier

	31.12.2024	31.12.2023
Pantsikret gjeld, pantstillelser og garantier		
Øvrig langsiktig gjeld (inkl. finansiell leasing)	610 071	5 380 446
Sum	610 071	5 380 446
Regnskapsført verdi av pantsikrede eiendeler		
Balanseført verdi av eiendeler pantsatt for egen gjeld	1 109 198	5 548 842
Kundefordringer	13 430 770	26 156 155
Sum	14 539 968	31 704 997

Note 6 Transaksjoner med nærstående parter

H. Essers Liquid Bulk NV, Belgia	Morselskap
Tank Management SAS, Frankrike	Søsterselskap
Tank Management B.V., Nederland	Søsterselskap

Følgende interne transaksjoner har funnet sted i 2024:

	Beløp
Operasjonell inntekt	30 449 303
Operasjonell kostnad	799 029

Balansen inkluderer følgende beløp som følge av transaksjoner med tilknyttede selskap:

	2024	2023
Kortsiktig fordring	55 966 058	41 384 230
Kundefordringer	13 567 657	25 500 867
Leverandørgjeld	301 001	6 797 941
Sum	69 834 716	73 683 038



Note 7 Fordringer og gjeld

	2024	2023
Fordringer med forfall senere enn ett år		
Andre langsiktige fordringer	541 262	1 034 187
Sum	541 262	1 034 187

Langsiktig gjeld med forfall senere enn 5 år

Av selskapets langsiktige gjeld forfaller ingenting til betaling senere enn om 5 år.

Note 8 Kundefordringer

	2024	2023
Kundefordringer til pålydende	13 480 770	26 206 155
Avsetning til tap	50 000	50 000
Balanseført verdi av kundefordringer 31.12	13 430 770	26 156 155
Sum resultatførte tap på krav	0	0

Note 9 Bankinnskudd

Innestående midler på skattetrekkkonto (bundne midler) er på kr. 298 271.

Note 10 Aksjonærer

AKSJEKAPITALEN I TANK MANAGEMENT AS PR. 31.12 BESTÅR AV:

	Antall	Pålydende	Bokført
Ordinære aksjer	100	1 000,0	100 000
Sum	100		100 000

EIERSTRUKTUR

De største aksjonærene i % pr. 31.12 var:

	Ordinære	Eierandel	Stemmeandel
H. Essers Liquid Bulk NV	100	100,0	100,0

Tank Management AS er konsolidert i konsernregnskapet til det ultimate morselskapet H. Essers, Genk, Belgia.

H. Essers Liquid Bulk NV i Belgia eier 100% av aksjene

Konsernregnskapet kan innhentes via kontaktsiden på selskapets hjemmeside www.essers.com.



Crowe Partner Revisjon AS
Org.nr.: 922829845MVA
Dronning Mauds gate 10
0250 Oslo
Tlf. +47 21 93 93 00
www.crowe.no

Til generalforsamlingen i Tank Management AS

UAVHENGIG REVISORS BERETNING

Konklusjon

Vi har revidert årsregnskapet til **Tank Management AS** som viser et overskudd på **NOK 3 221 143,-**. Årsregnskapet består av balanse per 31. desember 2024 og resultatregnskap for regnskapsåret avsluttet per denne datoen og noter til årsregnskapet, herunder et sammendrag av viktige regnskapsprinsipper.

Etter vår mening

- oppfyller årsregnskapet gjeldende lovkrav, og
- gir årsregnskapet et rettviseende bilde av selskapets finansielle stilling per 31. desember 2024 og av dets resultat for regnskapsåret avsluttet per denne datoen i samsvar med regnskapslovens regler og god regnskapsskikk i Norge.

Grunnlag for konklusjonen

Vi har gjennomført revisjonen i samsvar med International Standards on Auditing (ISA-ene). Våre oppgaver og plikter i henhold til disse standardene er beskrevet nedenfor under Revisors oppgaver og plikter ved revisjonen av årsregnskapet. Vi er uavhengige av selskapet slik det kreves i lov, forskrift og International Code of Ethics for Professional Accountants (inkludert internasjonale uavhengighetsstandarder) utstedt av the International Ethics Standards Board for Accountants (IESBA-reglene), og vi har overholdt våre øvrige etiske forpliktelser i samsvar med disse kravene. Innhentet revisjonsbevis er etter vår vurdering tilstrekkelig og hensiktsmessig som grunnlag for vår konklusjon.

Styrets og daglig leders ansvar for årsregnskapet

Styret og daglig leder (ledelsen) er ansvarlig for å utarbeide årsregnskapet og for at det gir et rettviseende bilde i samsvar med regnskapslovens regler og god regnskapsskikk i Norge. Ledelsen er også ansvarlig for slik intern kontroll som den finner nødvendig for å kunne utarbeide et årsregnskap som ikke inneholder vesentlig feilinformasjon, verken som følge av misligheter eller utilsiktede feil.

Ved utarbeidelsen av årsregnskapet må ledelsen ta standpunkt til selskapets evne til fortsatt drift og opplyse om forhold av betydning for fortsatt drift. Forutsetningen om fortsatt drift skal legges til grunn for årsregnskapet så lenge det ikke er sannsynlig at virksomheten vil bli avvirket.

Revisors oppgaver og plikter ved revisjonen av årsregnskapet

Vårt mål er å oppnå betryggende sikkerhet for at årsregnskapet som helhet ikke inneholder vesentlig feilinformasjon, verken som følge av misligheter eller utilsiktede feil, og å avgi en revisjonsberetning som inneholder vår konklusjon. Betryggende sikkerhet er en høy grad av sikkerhet, men ingen garanti for at en revisjon utført i samsvar med ISA-ene, alltid vil avdekke vesentlig feilinformasjon som eksisterer. Feilinformasjon kan oppstå som følge av misligheter eller utilsiktede feil. Feilinformasjon blir vurdert som vesentlig dersom den enkeltvis eller samlet med rimelighet kan forventes å påvirke økonomiske beslutninger som brukerne foretar basert på årsregnskapet.

Crowe Partner Revisjon AS is a member of Crowe Global, a Swiss Verein. Each member firm of Crowe Global is a separate and independent legal entity. Crowe Partner Revisjon AS and its affiliates are not responsible or liable for any acts or omissions of Crowe Global or any other member of Crowe Global. Crowe Global does not render any professional services and does not have an ownership or partnership interest in Crowe Partner Revisjon AS.

© 2025 Crowe Partner Revisjon AS



Crowe Partner Revisjon AS
Org.nr.: 922829845MVA
Dronning Mauds gate 10
0250 Oslo
Tlf. +47 21 93 93 00
www.crowe.no

Som del av en revisjon i samsvar med ISA-ene, utøver vi profesjonelt skjønn og utviser profesjonell skepsis gjennom hele revisjonen. I tillegg:

- identifiserer og vurderer vi risikoen for vesentlig feilinformasjon i årsregnskapet, enten det skyldes misligheter eller utilsiktede feil. Vi utformer og gjennomfører revisjonshandlinger for å håndtere slike risikoer, og innhenter revisjonsbevis som er tilstrekkelig og hensiktsmessig som grunnlag for vår konklusjon. Risikoen for at vesentlig feilinformasjon som følge av misligheter ikke blir avdekket, er høyere enn for feilinformasjon som skyldes utilsiktede feil, siden misligheter kan innebære samarbeid, forfalskning, bevisste utelatelser, uriktige fremstillinger eller overstyring av intern kontroll.
- opparbeider vi oss en forståelse av den interne kontroll som er relevant for revisjonen, for å utforme revisjonshandlinger som er hensiktsmessige etter omstendighetene, men ikke for å gi uttrykk for en mening om effektiviteten av selskapets interne kontroll.
- evaluerer vi om de anvendte regnskapsprinsippene er hensiktsmessige og om regnskapsestimater og tilhørende noteopplysninger utarbeidet av ledelsen er rimelige.
- konkluderer vi på om ledelsens bruk av fortsatt drift-forutsetningen er hensiktsmessige og, basert på innhentede revisjonsbevis, hvorvidt det foreligger vesentlig usikkerhet knyttet til hendelser eller forhold som kan skape tvil av betydning om selskapets evne til fortsatt drift. Dersom vi konkluderer med at det eksisterer vesentlig usikkerhet, kreves det at vi i revisjonsberetningen henleder oppmerksomheten på tilleggsopplysningene i årsregnskapet, eller, dersom slike tilleggsopplysninger ikke er tilstrekkelige, at vi modifierer vår konklusjon. Våre konklusjoner er basert på revisjonsbevis innhentet inntil datoen for revisjonsberetningen. Etterfølgende hendelser eller forhold kan imidlertid medføre at selskapet ikke fortsetter driften.
- evaluerer vi den samlede presentasjonen, strukturen og innholdet i årsregnskapet, inkludert tilleggsopplysningene, og hvorvidt årsregnskapet gir uttrykk for de underliggende transaksjonene og hendelsene på en måte som gir et rettviseende bilde.

Vi kommuniserer med styret blant annet om det planlagte innholdet i og tidspunkt for revisjonsarbeidet og eventuelle vesentlige funn i revisjonen, herunder vesentlige svakheter i intern kontroll som vi avdekker gjennom revisjonen.

Oslo, 7. juli 2025

CROWE PARTNER REVISJON AS

Nils Frode Johansen
Statsautorisert revisor

Crowe Partner Revisjon AS is a member of Crowe Global, a Swiss Verein. Each member firm of Crowe Global is a separate and independent legal entity. Crowe Partner Revisjon AS and its affiliates are not responsible or liable for any acts or omissions of Crowe Global or any other member of Crowe Global. Crowe Global does not render any professional services and does not have an ownership or partnership interest in Crowe Partner Revisjon AS.

© 2025 Crowe Partner Revisjon AS



Elektronisk signatur

Signert av

Johansen, Nils Frode

(Identitet bekreftet med BankID (NO))

 **bankID**

Dato og tid (UTC+01:00) Central European Time (Berlin) (DD.MM.YYYY HH:MM:SS)

07.07.2025 16:11:48

Signaturmetode

BankID (NO)