



## ÅRSREGNSKAPET FOR REGNSKAPSÅRET 2020 - GENERELL INFORMASJON

### Enheten

Organisasjonsnummer:	981 253 647
Organisasjonsform:	Aksjeselskap
Foretaksnavn:	SURNADAL TRANSPORT AS
Forretningsadresse:	Industrivegen 49 6652 SURNADAL

### Regnskapsår

Årsregnskapets periode:	01.01.2020 - 31.12.2020
-------------------------	-------------------------

### Konsern

Mørselskap i konsern:	Ja
Konsernregnskap lagt ved:	Ja

### Regnskapsregler

Regler for små foretak benyttet:	Nei
Benyttet ved utarbeidelsen av årsregnskapet til selskapet:	Regnskapslovens alminnelige regler
Benyttet ved utarbeidelsen av årsregnskapet til konsernet:	Regnskapslovens alminnelige regler

### Årsregnskapet fastsatt av kompetent organ

Bekreftet av representant for selskapet:	Svein Erik Nilsen
Dato for fastsettelse av årsregnskapet:	23.04.2021

### Grunnlag for avgivelse

År 2020: Årsregnskapet er elektronisk innlevert  
År 2019: Tall er hentet fra elektronisk innlevert årsregnskap fra 2020

*Det er ikke krav til at årsregnskapet m.v. som sendes til Regnskapsregisteret er undertegnet. Kontrollen på at dette er utført ligger hos revisor/enhetens øverste organ. Sikkerheten ivaretas ved at innsender har rolle/rettighet for innsending av årsregnskapet via Altinn, og ved at det bekreftes at årsregnskapet er fastsatt av kompetent organ.*

Brønnøysundregistrene, 29.07.2022



## Resultatregnskap

Beløp i: NOK	Note	2020	2019
<b>RESULTATREGNSKAP</b>			
<b>Inntekter</b>			
Salgsinntekt		265 734 030	272 029 267
Annen driftsinntekt		10 995 179	12 299 821
<b>Sum inntekter</b>	2	<b>276 729 209</b>	<b>284 329 088</b>
<b>Kostnader</b>			
Varekostnad	2	254 200 244	261 142 754
Lønnskostnad	2	11 827 225	12 248 359
Avskrivning på varige driftsmidler og immaterielle eiendeler	4	1 259 088	1 890 950
Annen driftskostnad	2,5	6 622 461	5 651 716
<b>Sum kostnader</b>		<b>273 909 018</b>	<b>280 933 779</b>
<b>Driftsresultat</b>		<b>2 820 191</b>	<b>3 395 309</b>
<b>Finansinntekter og finanskostnader</b>			
Inntekt på investering i datterselskap og tilknyttet selskap		2 640 500	
Inntekt på andre investeringer			5 000
Annen finansinntekt		123 257	92 227
<b>Sum finansinntekter</b>		<b>2 763 757</b>	<b>97 227</b>
Annen rentekostnad		2 404	737
Annen finanskostnad		37 291	40 356
<b>Sum finanskostnader</b>		<b>39 695</b>	<b>41 093</b>
<b>Netto finans</b>		<b>2 724 062</b>	<b>56 134</b>
<b>Ordinært resultat før skattekostnad</b>		<b>5 544 253</b>	<b>3 451 443</b>
Skattekostnad på ordinært resultat	3	659 973	764 801
<b>Ordinært resultat etter skattekostnad</b>		<b>4 884 280</b>	<b>2 686 642</b>
<b>Årsresultat</b>		<b>4 884 280</b>	<b>2 686 642</b>
<b>Overføringer og disponeringer</b>			
Ordinært utbytte	6	2 280 000	570 000
Overføringer til/fra annen egenkapital	6	2 604 281	2 116 642



## Resultatregnskap

<b>Beløp i: NOK</b>	<b>Note</b>	<b>2020</b>	<b>2019</b>
Sum overføringer og disponeringer		4 884 281	2 686 642



## Balanse

Beløp i: NOK	Note	2020	2019
<b>BALANSE - EIENDELER</b>			
<b>Anleggsmidler</b>			
<b>Immaterielle eiendeler</b>			
Utsatt skattefordel	3	230 845	245 081
<b>Sum immaterielle eiendeler</b>		<b>230 845</b>	<b>245 081</b>
<b>Varige driftsmidler</b>			
Tomter, bygninger og annen fast eiendom	4	0	9 944 669
Maskiner og anlegg	4	447 647	1 156 264
Driftsløsøre, inventar, verktøy, kontormaskiner og lignende	4	1 051 824	762 371
<b>Sum varige driftsmidler</b>		<b>1 499 471</b>	<b>11 863 304</b>
<b>Finansielle anleggsmidler</b>			
Investering i datterselskap	9	7 775 075	7 775 075
Investeringer i aksjer og andeler	9	11 050 800	433 800
<b>Sum finansielle anleggsmidler</b>		<b>18 825 875</b>	<b>8 208 875</b>
<b>Sum anleggsmidler</b>		<b>20 556 191</b>	<b>20 317 260</b>
<b>Omløpsmidler</b>			
<b>Varer</b>			
Varer		314 280	492 094
<b>Sum varer</b>		<b>314 280</b>	<b>492 094</b>
<b>Fordringer</b>			
Kundefordringer	5,9	34 295 191	28 730 947
Andre fordringer		3 790 577	332 356
<b>Sum fordringer</b>		<b>38 085 768</b>	<b>29 063 303</b>
<b>Bankinnskudd, kontanter og lignende</b>			
Bankinnskudd, kontanter og lignende	8,10	5 772 243	6 321 834
<b>Sum bankinnskudd, kontanter og lignende</b>		<b>5 772 243</b>	<b>6 321 834</b>
<b>Sum omløpsmidler</b>		<b>44 172 291</b>	<b>35 877 231</b>
<b>SUM EIENDELER</b>		<b>64 728 482</b>	<b>56 194 491</b>



## Balanse

Beløp i: NOK	Note	2020	2019
<b>BALANSE - EGENKAPITAL OG GJELD</b>			
<b>Egenkapital</b>			
<b>Innskutt egenkapital</b>			
Selskapskapital	6,11	570 000	570 000
Overkurs	6	625 817	625 817
<b>Sum innskutt egenkapital</b>		<b>1 195 817</b>	<b>1 195 817</b>
<b>Opptjent egenkapital</b>			
Annen egenkapital	6	40 990 002	38 385 722
<b>Sum opptjent egenkapital</b>		<b>40 990 002</b>	<b>38 385 722</b>
<b>Sum egenkapital</b>		<b>42 185 819</b>	<b>39 581 539</b>
<b>Sum langsiktig gjeld</b>		<b>0</b>	<b>0</b>
<b>Kortsiktig gjeld</b>			
Leverandørgjeld	9	16 661 949	12 121 308
Betalbar skatt	3	645 737	697 047
Skyldige offentlige avgifter		1 304 024	1 081 198
Utbytte	6	2 280 000	570 000
Annen kortsiktig gjeld	7	1 650 952	2 143 399
<b>Sum kortsiktig gjeld</b>		<b>22 542 662</b>	<b>16 612 952</b>
<b>Sum gjeld</b>		<b>22 542 662</b>	<b>16 612 952</b>
<b>SUM EGENKAPITAL OG GJELD</b>		<b>64 728 481</b>	<b>56 194 491</b>



### Konsernets resultatregnskap

Beløp i: NOK	Note	2020	2019
<b>RESULTATREGNSKAP</b>			
<b>Inntekter</b>			
Salgsinntekt	2	350 182 888	342 785 164
Annen driftsinntekt	2	14 992 166	13 839 389
<b>Sum inntekter</b>		<b>365 175 054</b>	<b>356 624 553</b>
<b>Kostnader</b>			
Varekostnad	2	287 936 576	292 233 073
Lønnskostnad	2,12	30 339 746	29 807 087
Avskrivning på varige driftsmidler og immaterielle eiendeler	4,13	2 679 759	3 223 853
Annen driftskostnad	2,12	37 135 495	28 363 962
<b>Sum kostnader</b>		<b>358 091 576</b>	<b>353 627 975</b>
<b>Driftsresultat</b>		<b>7 083 478</b>	<b>2 996 578</b>
<b>Finansinntekter og finanskostnader</b>			
Inntekt på investering i datterselskap og tilknyttet selskap			5 000
Annen finansinntekt		1 287 107	159 269
<b>Sum finansinntekter</b>		<b>1 287 107</b>	<b>164 269</b>
Annen rentekostnad		3 398	
Annen finanskostnad		79 665	107 340
<b>Sum finanskostnader</b>		<b>83 063</b>	<b>107 340</b>
<b>Netto finans</b>		<b>1 204 044</b>	<b>56 929</b>
<b>Ordinært resultat før skattekostnad</b>		<b>8 287 522</b>	<b>3 053 507</b>
Skattekostnad på ordinært resultat	3,14	2 048 892	880 067
<b>Ordinært resultat etter skattekostnad</b>		<b>6 238 630</b>	<b>2 173 440</b>
<b>Årsresultat</b>		<b>6 238 630</b>	<b>2 173 440</b>
Minoritetsinteresser	15	1 790 192	119 465
<b>Årsresultat etter minoritetsinteresser</b>		<b>4 448 438</b>	<b>2 050 975</b>



## Konsernets balanse

Beløp i: NOK	Note	2020	2019
<b>BALANSE - EIENDELER</b>			
<b>Anleggsmidler</b>			
<b>Immaterielle eiendeler</b>			
Utsatt skattefordel	3,14	45 911	
Goodwill	4,13	3 008 808	3 930 705
<b>Sum immaterielle eiendeler</b>		<b>3 054 719</b>	<b>3 930 705</b>
<b>Varige driftsmidler</b>			
Tomter, bygninger og annen fast eiendom	4,13		9 944 669
Maskiner og anlegg	4,13	1 558 659	2 587 753
Driftsløsøre, inventar, verktøy, kontormaskiner og lignende	4,13	1 427 241	1 210 288
<b>Sum varige driftsmidler</b>		<b>2 985 900</b>	<b>13 742 710</b>
<b>Finansielle anleggsmidler</b>			
Investeringer i aksjer og andeler	9	11 050 800	433 800
Andre fordringer		47 677	47 665
<b>Sum finansielle anleggsmidler</b>		<b>11 098 477</b>	<b>481 465</b>
<b>Sum anleggsmidler</b>		<b>17 139 096</b>	<b>18 154 880</b>
<b>Omløpsmidler</b>			
<b>Varer</b>			
Varer		3 307 484	3 404 032
<b>Sum varer</b>		<b>3 307 484</b>	<b>3 404 032</b>
<b>Fordringer</b>			
Kundefordringer	5	40 494 775	32 518 348
Andre fordringer		1 394 368	2 263 774
<b>Sum fordringer</b>		<b>41 889 143</b>	<b>34 782 122</b>
<b>Bankinnskudd, kontanter og lignende</b>			
Bankinnskudd, kontanter og lignende	8,12	17 412 395	11 945 169
<b>Sum bankinnskudd, kontanter og lignende</b>		<b>17 412 395</b>	<b>11 945 169</b>
<b>Sum omløpsmidler</b>		<b>62 609 022</b>	<b>50 131 323</b>



## Konsernets balanse

Beløp i: NOK	Note	2020	2019
<b>SUM EIENDELER</b>		<b>79 748 118</b>	<b>68 286 203</b>
<b>BALANSE - EGENKAPITAL OG GJELD</b>			
<b>Egenkapital</b>			
<b>Innskutt egenkapital</b>			
Selskapskapital	6,11	570 000	570 000
Overkurs	6,15	625 817	625 817
<b>Sum innskutt egenkapital</b>		<b>1 195 817</b>	<b>1 195 817</b>
<b>Opptjent egenkapital</b>			
Annen egenkapital	6,15	41 582 527	39 330 861
Minoritetsinteresser		2 510 153	2 360 693
<b>Sum opptjent egenkapital</b>		<b>44 092 680</b>	<b>41 691 554</b>
<b>Sum egenkapital</b>		<b>45 288 497</b>	<b>42 887 371</b>
<b>Gjeld</b>			
<b>Langsiktig gjeld</b>			
Utsatt skatt	3,14		2 156
<b>Sum avsetninger for forpliktelser</b>			<b>2 156</b>
<b>Annen langsiktig gjeld</b>			
Gjeld til kredittinstitusjoner	10	976	64 370
<b>Sum annen langsiktig gjeld</b>		<b>976</b>	<b>64 370</b>
<b>Sum langsiktig gjeld</b>		<b>976</b>	<b>66 526</b>
<b>Kortsiktig gjeld</b>			
Gjeld til kredittinstitusjoner		18 403	990 245
Leverandørgjeld		20 438 875	15 788 460
Betalbar skatt	3,14	2 096 959	768 966
Skyldige offentlige avgifter		3 270 519	2 344 648
Utbytte	6	3 837 500	570 000
Annen kortsiktig gjeld	7	4 796 390	4 869 989
<b>Sum kortsiktig gjeld</b>		<b>34 458 646</b>	<b>25 332 308</b>
<b>Sum gjeld</b>		<b>34 459 622</b>	<b>25 398 834</b>



## Konsernets balanse

<b>Beløp i: NOK</b>	<b>Note</b>	<b>2020</b>	<b>2019</b>
<b>SUM EGENKAPITAL OG GJELD</b>		<b>79 748 119</b>	<b>68 286 205</b>



BDO AS  
Svartvassvegen 2  
6650 Surnadal

## Uavhengig revisors beretning

Til generalforsamlingen i Surnadal Transport AS

Uttalelse om revisjonen av årsregnskapet

### Konklusjon

---

Vi har revidert Surnadal Transport AS sitt årsregnskap.

Årsregnskapet består av:

- Selskapsregnskapet, som består av balanse per 31. desember 2020, resultatregnskap og kontantstrømoppstilling for regnskapsåret avsluttet per denne datoen og noter, herunder et sammendrag av viktige regnskapsprinsipper, og
- Konsernregnskapet, som består av balanse per 31. desember 2020, resultatregnskap og kontantstrømoppstilling for regnskapsåret avsluttet per denne datoen og noter, herunder et sammendrag av viktige regnskapsprinsipper.

Etter vår mening:

- Er årsregnskapet avgitt i samsvar med lov og forskrifter
- Gir selskapsregnskapet et rettviseende bilde av den finansielle stillingen til Surnadal Transport AS per 31. desember 2020 og av selskapets resultater og kontantstrømmer for regnskapsåret som ble avsluttet per denne datoen i samsvar med regnskapslovens regler og god regnskapsskikk i Norge
- Gir konsernregnskapet et rettviseende bilde av den finansielle stillingen til konsernet Surnadal Transport AS per 31. desember 2020 og av konsernets resultater og kontantstrømmer for regnskapsåret som ble avsluttet per denne datoen i samsvar med regnskapslovens regler og god regnskapsskikk i Norge.

### Grunnlag for konklusjonen

---

Vi har gjennomført revisjonen i samsvar med lov, forskrift og god revisjonsskikk i Norge, herunder de internasjonale revisjonsstandardene International Standards on Auditing (ISA-ene). Våre oppgaver og plikter i henhold til disse standardene er beskrevet i Revisors oppgaver og plikter ved revisjon av årsregnskapet. Vi er uavhengige av selskapet slik det kreves i lov og forskrift, og har overholdt våre øvrige etiske forpliktelser i samsvar med disse kravene. Etter vår oppfatning er innhentet revisjonsbevis tilstrekkelig og hensiktsmessig som grunnlag for vår konklusjon.

### Annen informasjon

---

Ledelsen er ansvarlig for annen informasjon. Annen informasjon består av årsberetningen.

Vår uttalelse om revisjonen av årsregnskapet dekker ikke annen informasjon, og vi attesterer ikke den andre informasjonen.

I forbindelse med revisjonen av årsregnskapet er det vår oppgave å lese annen informasjon identifisert ovenfor med det formål å vurdere hvorvidt det foreligger vesentlig inkonsistens mellom



annen informasjon og årsregnskapet, kunnskap vi har opparbeidet oss under revisjonen, eller hvorvidt den tilsynelatende inneholder vesentlig feilinformasjon.

Dersom vi, på bakgrunn av arbeidet vi har utført, konkluderer med at disse andre opplysningene inneholder vesentlig feilinformasjon, er vi pålagt å uttale oss om dette. Vi har ingenting å rapportere i så henseende.

#### Styret og daglig leders ansvar for årsregnskapet

Styret og daglig leder (ledelsen) er ansvarlig for å utarbeide årsregnskapet i samsvar med lov og forskrifter, herunder for at det gir et rettviseende bilde i samsvar med regnskapslovens regler og god regnskapsskikk i Norge. Ledelsen er også ansvarlig for slik intern kontroll som den finner nødvendig for å kunne utarbeide et årsregnskap som ikke inneholder vesentlig feilinformasjon, verken som følge av misligheter eller utilsiktede feil.

Ved utarbeidelsen av årsregnskapet må ledelsen ta standpunkt til selskapets og konsernets evne til fortsatt drift og opplyse om forhold av betydning for fortsatt drift. Forutsetningen om fortsatt drift skal legges til grunn for årsregnskapet så lenge det ikke er sannsynlig at virksomheten vil bli avvirket.

#### Revisors oppgaver og plikter ved revisjonen av årsregnskapet

Vårt mål er å oppnå betryggende sikkerhet for at årsregnskapet som helhet ikke inneholder vesentlig feilinformasjon, verken som følge av misligheter eller utilsiktede feil, og å avgi en revisjonsberetning som inneholder vår konklusjon. Betryggende sikkerhet er en høy grad av sikkerhet, men ingen garanti for at en revisjon utført i samsvar med lov, forskrift og god revisjonsskikk i Norge, herunder ISA-ene, alltid vil avdekke vesentlig feilinformasjon som eksisterer. Feilinformasjon kan oppstå som følge av misligheter eller utilsiktede feil. Feilinformasjon blir vurdert som vesentlig dersom den enkeltvis eller samlet med rimelighet kan forventes å påvirke økonomiske beslutninger som brukerne foretar basert på årsregnskapet.

For videre beskrivelse av revisors oppgaver og plikter vises det til:  
<https://revisorforeningen.no/revisjonsberetninger>

#### Uttalelse om andre lovmessige krav

##### Konklusjon om årsberetningen

Basert på vår revisjon av årsregnskapet som beskrevet ovenfor, mener vi at opplysningene i årsberetningen om årsregnskapet, forutsetningen om fortsatt drift og forslaget til anvendelse av overskuddet er konsistente med årsregnskapet og i samsvar med lov og forskrifter.

##### Konklusjon om registrering og dokumentasjon

Basert på vår revisjon av årsregnskapet som beskrevet ovenfor, og kontrollhandlinger vi har funnet nødvendig i henhold til internasjonal standard for attestasjonsoppdrag (ISAE) 3000 «Attestasjonsoppdrag som ikke er revisjon eller forenklet revisorkontroll av historisk finansiell informasjon», mener vi at ledelsen har oppfylt sin plikt til å sørge for ordentlig og oversiktlig registrering og dokumentasjon av selskapets og konsernets regnskapsopplysninger i samsvar med lov og god bokføringsskikk i Norge.



BDO AS

Thomas Bjørseth  
statsautorisert revisor  
(elektronisk signert)

Penneo Dokumentnøkkel: 25KDC-UOSWP-NQALK-0XLF7-GE6NX-364EH



# PENNEO

Signaturene i dette dokumentet er juridisk bindende. Dokument signert med "Penneo"™ - sikker digital signatur.  
De signerende parter sin identitet er registrert, og er listet nedenfor.

"Med min signatur bekrefter jeg alle datoer og innholdet i dette dokument."

## Thomas Bjørseth

Statsautorisert revisor

Serienummer: 9578-5995-4-83263

IP: 188.95.xxx.xxx

2021-05-20 14:36:48Z



Penneo Dokumentnøkkel: 25KDC-UCSWP-NQALK-0XLF7-GE6NX-364EH

Dokumentet er signert digitalt, med **Penneo.com**. Alle digitale signatur-data i dokumentet er sikret og validert av den datamaskin-utregnede hash-verdien av det opprinnelige dokument. Dokumentet er låst og tids-stemplet med et sertifikat fra en betrodd tredjepart. All kryptografisk bevis er integrert i denne PDF, for fremtidig validering (hvis nødvendig).

### Hvordan bekrefter at dette dokumentet er originalen?

Dokumentet er beskyttet av ett Adobe CDS sertifikat. Når du åpner dokumentet i

Adobe Reader, skal du kunne se at dokumentet er sertifisert av **Penneo e-signature service <penneo@penneo.com>**. Dette garanterer at innholdet i dokumentet ikke har blitt endret.

Det er lett å kontrollere de kryptografiske beviser som er lokalisert inne i dokumentet, med Penneo validator - <https://penneo.com/validate>



**Surnadal Transport AS årsberetning 2020 – side - 1 -**

**Virksomhetens art og hvor den drives**

Surnadal Transport AS drives fra selskapets adresse i Surnadal kommune. Det drives en omfattende aktivitet tilknyttet drift transportsentral, dvs transport, terminaldrift, en gros innkjøp for eiere og kontraktører, samt andre tjenester som naturlig faller sammen med dette.

Innen transport formidler og leverer selskapet løsninger innen godstransport, vei- og anleggstjenester, tømmertransport, renovasjon, container- og avfallstransport i Norge og Sverige.

Selskapet har 75% eierskap i Surnadal Lastebilverksted AS og 60% eierskap i Dybvad Transport AS. Selskapet leverer derfor konsernregnskap.

**Rettvisende oversikt over utvikling, resultat og stilling**

Selskapet har hatt en omsetning på kr 265.734.030,- Dette er en reduksjon på 2,3% sammenlignet med året før. Resultat etter skatt var på kr 4.884.281,- Da avsettes kr 2.604.281,- til å styrke egenkapitalen mens resten avsettes til utbytte. Totalkapitalen var på kr 64.728.482,- med en egenkapitalandel på 65,2%

Surnadal Transport konsern (inkludert Surnadal Lastebilverksted AS og Dybvad Transport AS) har hatt en omsetning på kr 365.175.054,- som er en økning på 2,3% sammenlignet med fjoråret. Årsresultat etter minoritetsinteresser og skatt var på kr 2.510.153,- Totalkapitalen var på kr 79.748.118,- med en egenkapitalandel på 56,8% som er reduksjon på 6,8 prosentpoeng fra i fjor.

Styret mener at årsregnskapet gir et rettvisende bilde av selskapets eiendeler og gjeld, finansielle stilling og resultat.

**Sentrale risikoer og usikkerhetsfaktorer**

Styret og daglig leder mener at selskapets utvikling er god og som forventet. Driften preges av høy avhengighet av noen få store og langsiktige avtaler innenfor de enkelte virksomhetsområdene. Risikoen er imidlertid spredt fordi vi er involvert innenfor så mange områder. Samtidig gir de langsiktige kontraktene trygghet, for eksempel i forbindelse med større investeringer og fornyelser.

Fortsatt pressede marginer gjør at det er nødvendig å ha en god kontroll på kostnadene. En ser i stadig større grad at det å håndtere transportavtaler krever mer og mer av oss som selskap. Kundene krever i stadig større grad at vi skal utføre tilleggstjenester og ta ansvar utover selve transporten. Dette krever stor grad av spesialkompetanse innenfor hvert enkelt virksomhetsområde, hvilket kan være en utfordring når vi møter konkurrenter med spisskompetanse innenfor hver sine områder.

I mars 2020 brøt det ut en corona-pandemi i Norge. Denne har så langt ikke påvirket selskapet noe nevneverdig.



**Surnadal Transport AS årsberetning 2020 – side - 2 -**

**Finansiell risiko**

Den likvide situasjonen er god. Selskapet er gjeldfritt. Selskapet er inne i en konsernkontostruktur med Surnadal Lastebilverksted AS der datterselskapet hefter solidarisk for morselskapets ansvar og forpliktelser. Det er felles konsernkontokreditt med limit kr 10.000.000,- Situasjonen tilsier for øvrig ingen spesiell risiko innenfor dette området

**Forsknings- og utviklingsaktiviteter**

Selskapet har ingen pågående forsknings- eller utviklingsaktiviteter

**Fortsatt drift**

Forutsetningen om fortsatt drift er til stede, og årsregnskapet for 2020 er satt opp under denne forutsetning.

**Arbeidsmiljø**

Arbeidsmiljøet betraktes som godt, og det iverksettes løpende tiltak for forbedringer. Selskapet er tilknyttet godkjent bedriftshelsetjeneste. Selskapet har ikke hatt noen skader eller ulykker i 2020.

**Ytre miljø**

Selskapet utøver virksomhet(er) som innebærer utslipp til miljøet. Dette er utslipp som er av godkjent art, og det arbeides under de regler/pålegg som til enhver tid er lovpålagt og regulert av ansvarlig myndighet.

**Likestilling**

I Surnadal Transport AS har antall ansatte gjennom året vært 17 personer. Totalt antall årsverk har vært 17,8. Styret har 5 medlemmer. Av ansatte ved årets slutt er 4 kvinner, mens alle styremedlemmene har vært menn. Ledelsen og styret er innforstått med samfunnsmessige forventninger om tiltak for å fremme likestilling i virksomheter generelt. Selskapet har et bevisst fokus på likestilling. Antall ansatte i konsernet er i gjennomsnitt 27 personer.



**Surnadal Transport AS årsberetning 2020 – side - 3 -**

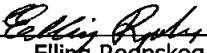

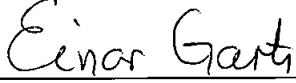
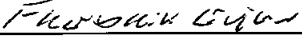


**Redegjørelse for årsregnskapet og resultatdisponering**

Etter styrets oppfatning gir fremlagt resultatregnskap og balanse med noter uttrykk for virksomhetens resultat for 2020 og økonomiske stilling ved årsskiftet. Det er ikke inntrådt forhold etter regnskapsårets slutt som er av betydning for bedømmelsen av regnskapet.

Virksomheten har for 2020 hatt et overskudd etter skatt på kr 4.884.281,- som foreslås anvendt ved:

Avsatt til utbytte	kr	2.280.000,-
Overført annen egenkapital	kr	2.604.281,-
Sum disponert	kr	4.884.281,-

Surnadal, 23.04.2021

 Elling Rognskog Styreleder	 Jan Magne Holten Styremedlem	 Einar Garte Styremedlem
 Fredrik Evjen Styremedlem	 Lars Joar Dalsegg Styremedlem	 Atle Norli Daglig leder



## Surnadal Transport Konsern - Resultatoppstilling pr. 31.12.2020

Surnadal Transport AS		Surnadal Transport Konsern			
2019	2020	DRIFTSINTEKTER	Note	2020	2019
272 029 267	265 734 030	Salgsinntekter	2	350 182 888	342 785 164
12 299 821	10 995 179	Andre driftsinntekter	2	14 992 166	13 839 389
-	-	Leieinntekter		-	-
<b>284 329 088</b>	<b>276 729 209</b>	<b>Sum driftsinntekter</b>	<b>2</b>	<b>365 175 054</b>	<b>356 624 553</b>
<b>DRIFTSKOSTNADER</b>					
261 142 754	254 200 244	Varekostnader	2	287 936 576	292 233 073
12 248 359	11 827 225	Lønnskostnader	2/12	30 339 746	29 807 087
1 890 950	1 259 088	Ordinære avskrivninger	4/13	2 679 759	3 223 853
-	-	Tap på fordringer		-	-
5 651 716	6 622 461	Andre driftskostnader	2/12	37 135 495	28 363 962
<b>280 933 779</b>	<b>273 909 018</b>	<b>Sum driftskostnader</b>		<b>358 091 576</b>	<b>353 627 975</b>
<b>3 395 309</b>	<b>2 820 191</b>	<b>DRIFTSRESULTAT</b>		<b>7 083 478</b>	<b>2 996 578</b>
<b>FINANSPOSTER</b>					
5 000	2 642 500	Inntekt på inv i DS/TS		-	5 000
92 227	121 257	Andre Finansinntekter		1 287 107	159 269
-	-2 403	Rentekostnader		-3 398	-
-41 093	-37 291	Andre Finanskostnader		-79 665	-107 340
<b>56 134</b>	<b>2 724 063</b>	<b>Netto finansposter</b>		<b>1 204 044</b>	<b>56 929</b>
<b>3 451 443</b>	<b>5 544 254</b>	<b>Ordinært resultat før skattekostnad</b>		<b>8 287 522</b>	<b>3 053 507</b>
764 801	659 973	Skattekostnad på ord. resultat	3/14	2 048 892	880 067
<b>2 686 642</b>	<b>4 884 281</b>	<b>ORDINÆRT RESULTAT</b>		<b>6 238 630</b>	<b>2 173 440</b>
		Minoritetsinteresser	15	1 790 192	119 465
<b>2 686 642</b>	<b>4 884 281</b>	<b>ÅRSRESULTAT</b>		<b>4 448 437</b>	<b>2 053 974</b>
<b>Opplysninger om avsetninger til:</b>					
570 000	2 280 000	Utbytte	15		
-	-	Fond for vurderingsforskjeller	15		
2 116 642	2 604 281	Annen EK	15		
<b>2 686 642</b>	<b>4 884 281</b>	<b>Sum disponert</b>			




Surnadal Transport AS		BALANSERAPPORT		Surnadal Transport Konsern	
2019	2020			2020	2019
<b>EIENDELER</b>					
<b>Varige driftsmidler</b>					
245 081	230 845	Utsatt skattefordel	3/14	45 911	-
		Goodwill	4/13	3 008 808	3 930 705
9 944 669	-	Tomter og Bygninger	4/13	-	9 944 669
1 156 264	447 647	Maskiner, utstyr, transportmidler	4/13	1 558 659	2 587 753
762 371	1 051 824	Driftsløsøre og inventar	4/13	1 427 241	1 210 288
<b>12 108 385</b>	<b>1 730 316</b>	<b>Sum Varige driftsmidler</b>		<b>6 040 619</b>	<b>17 673 415</b>
<b>Andre anleggsmidler</b>					
7 775 075	7 775 075	Investeringer i datterselskap	9/15	-	-
-	-	Lån til foretak i samme konsern	9	-	-
433 800	11 050 800	Andre aksjer	9	11 050 800	433 800
-	-	Andre fordringer		47 677	47 665
<b>8 208 875</b>	<b>18 825 875</b>	<b>Sum andre anleggsmidler</b>		<b>11 098 477</b>	<b>481 465</b>
<b>20 317 260</b>	<b>20 556 191</b>	<b>Sum anleggsmidler</b>		<b>17 139 096</b>	<b>18 154 880</b>
<b>OMLØPSMIDLER</b>					
492 094	314 280	Varelager		3 307 484	3 404 032
<b>Fordringer</b>					
27 290 205	32 941 886	Kundefordringer	5	40 494 775	32 518 348
1 454 196	3 995 805	Fordring konsernselskaper		-	-
318 902	1 148 077	Andre fordringer		1 394 368	2 263 774
<b>29 063 303</b>	<b>38 085 768</b>	<b>Sum fordringer</b>		<b>41 889 143</b>	<b>34 782 122</b>
-	-	Kortsiktige plasseringer		-	-
6 321 834	5 772 243	Betalingsmidler	8/12	17 412 395	11 945 169
<b>35 877 231</b>	<b>44 172 291</b>	<b>Sum omløpsmidler</b>		<b>62 609 022</b>	<b>50 131 323</b>
<b>56 194 491</b>	<b>64 728 482</b>	<b>SUM EIENDELER</b>		<b>79 748 118</b>	<b>68 286 203</b>

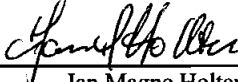


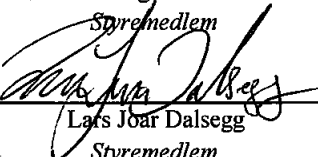
Surnadal Transport AS		BALANSERAPPORT		Surnadal Transport Konsern	
2019	2020			2020	2019
		<b>Innskutt egenkapital</b>			
570 000	570 000	Aksjekapital	6/11	570 000	570 000
625 817	625 817	Overkursfond	6/15	625 817	625 817
<b>1 195 817</b>	<b>1 195 817</b>	<b>Sum innskutt egenkapital</b>		<b>1 195 817</b>	<b>1 195 817</b>
		<b>Opptjent egenkapital</b>			
38 385 722	40 990 002	Annen egenkapital	6/15	41 582 527	39 330 861
<b>38 385 722</b>	<b>40 990 002</b>	<b>Sum opptjent egenkapital</b>		<b>41 582 527</b>	<b>39 330 861</b>
		<b>Minoritetsinteresser</b>	15	<b>2 510 153</b>	<b>2 360 693</b>
<b>39 581 539</b>	<b>42 185 819</b>	<b>Sum egenkapital</b>		<b>45 288 497</b>	<b>42 887 371</b>
		<b>GJELD</b>			
		<b>Avsetning for forpliktelsler</b>			
-	-	Utsatt skatt	3/14	-	2 156
<b>0</b>	<b>0</b>	<b>Sum avsetning for forpliktelsler</b>		<b>0</b>	<b>2 156</b>
		<b>Annen langsiktig gjeld</b>			
-	-	Gjeld til kredittinstitusjoner	10	976	64 370
-	-	Gjeld til datterselskap		-	-
<b>0</b>	<b>0</b>	<b>Sum annen langsiktig gjeld</b>		<b>976</b>	<b>64 370</b>
		<b>Kortsiktig gjeld</b>			
-	-	Gjeld til kredittinstitusjoner		18 403	990 245
11 152 727	15 431 104	Leverandørgjeld		20 438 875	15 788 460
968 581	1 230 845	Gjeld til konsernselskap	9	-	-
697 047	645 737	Betalbar skatt	3/14	2 096 959	768 966
1 081 198	1 304 024	Skyldig offentlige avgifter		3 270 519	2 344 648
570 000	2 280 000	Avsatt til utbytte	6	3 837 500	570 000
2 143 399	1 650 953	Annen kortsiktig gjeld	7	4 796 390	4 869 989
<b>16 612 952</b>	<b>22 542 663</b>	<b>Sum kortsiktig gjeld</b>		<b>34 458 646</b>	<b>25 332 308</b>
<b>16 612 952</b>	<b>22 542 663</b>	<b>Sum gjeld</b>		<b>34 459 622</b>	<b>25 398 834</b>
<b>56 194 491</b>	<b>64 728 482</b>	<b>SUM EGENKAPITAL OG GJELD</b>		<b>79 748 118</b>	<b>68 286 203</b>

Surnadal, 31.12.2020/23.04.2021

  
Eling Rognskog  
Styrets leder

  
Fredrik Evjen  
Styremedlem

  
Jan Magne Holten  
Styremedlem

  
Lars Joar Dalsegg  
Styremedlem

  
Einar Garte  
Styremedlem

  
Atle Norli  
Daglig leder



## **Note 1 - Regnskapsprinsipper**

Årsregnskapet er satt opp i samsvar med regnskapsloven og god regnskapsskikk. Selskapet har videre fulgt relevante bestemmelser i Norsk Regnskaps Standard, utarbeidet av Norsk Regnskaps Stiftelse.

### **Fusjon**

Surnadal Transport AS (overtakende) har med virkning fra 01.01.2019 fusjonert med Surnadal Transportpartner AS, org.nr. 996 435 172 (overdragende). Fusjonen er gjennomført med regnskapsmessig og skattemessig kontinuitet. Sammenligningstallene er ikke omarbeidet og gjelder Surnadal Transport AS

### **Driftsinntekter**

Inntektsføring ved salg av varer skjer på leveringstidspunktet. Tjenester inntektsføres etter hvert som de blir levert.

### **Omløpsmidler og kortsiktig gjeld**

Omløpsmidler og kortsiktig gjeld omfatter normalt poster som forfaller til betaling innen ett år etter siste dag i regnskapsåret, samt poster som knytter seg til varekretsløpet. Omløpsmidler vurderes til laveste verdi av anskaffelseskost og antatt virkelig verdi (laveste verdis prinsipp).

### **Anleggsmidler og langsiktig gjeld**

Anleggsmidler omfatter eiendeler bestemt til varig eie og bruk for virksomheten. Anleggsmidler er vurdert til anskaffelseskost. Varige driftsmidler føres opp i balansen og avskrives over driftsmidlets forventede levetid. Varige driftsmidler nedskrives til virkelig verdi ved verdifall som forventes å ikke være av forbigående art. Nedskrivninger blir reversert når grunnlaget for nedskrivningen ikke lenger finnes å være til stede.

### **Leieavtaler**

Leieavtaler er ikke balanseført.

### **Pensjonsforpliktelser**

Pensjonsforpliktelser er ikke balanseført

### **Varer**

Varer, som kun gjelder ferdigvarer, er vurdert til det laveste av anskaffelseskost (FIFO-prinsippet) og netto salgsverdi (laveste verdis prinsipp).

### **Aksjer i datterselskap**

Aksjer i datterselskapene er i selskapsregnskapene balanseført etter kostmetoden. Ved konsolideringen benyttes egenkapitalmetoden

### **Fordringer**

Kundefordringer og andre fordringer føres opp i balansen til pålydende etter fradrag for avsetning til påregnelig tap. Avsetning til påregnelig tap gjøres på grunnlag av en individuell vurdering av de enkelte fordringene. I tillegg gjøres det for øvrige kundefordringer en uspesifisert avsetning for å dekke antatt tap. Andre fordringer er også gjenstand for en tilsvarende vurdering.

### **Skatt**

Skattekostnaden i resultatregnskapet omfatter periodens betalbare skatt som blir utlignet og forfaller til betaling i neste regnskapsår, i tillegg til endring i utsatt skatt. Utsatt skatt er beregnet med skattesatsen ved utgangen av regnskapsåret (23%), på grunnlag av skattereduserende og skatteøkende midlertidige forskjeller som eksisterer mellom regnskapsmessige og skattemessige verdier. I beregningen er det også medtatt ligningsmessig framførbart underskudd ved regnskapsårets utgang. Skatteøkende og skattereduserende midlertidige forskjeller som reverserer eller kan reversere i samme periode er utlignet og nettoført.

### **Kontantstrømoppstilling**

Kontantstrømoppstillingen er utarbeidet etter den indirekte metode.



## Note 2 - Posterings i regnskapet

Selskapets geografiske markeder er Norge og Sverige.

<u>Driftsinntekter etter virksomhetsområde</u>		<u>2020</u>
Transport - gods	kr	157.987.552
Transport - tipp/miljø/tømmer	kr	76.922.777
Omsetning drivstoff	kr	38.794.239
<u>Annen omsetning</u>	kr	<u>3.024.642</u>
<b>Sum</b>	<b>kr</b>	<b>276.729.209</b>

### **Største enkelttransaksjoner:**

Innenfor ordinær drift har selskapet ikke hatt noen betydelige enkelttransaksjoner

<u>Lønnskostnader:</u>		<u>2020</u>
Lønn/styrehonorar/naturalytelser	kr	8.563.017
Feriepenger	kr	1.049.320
Arbeidsgiveravgift	kr	677.023
Leie personale	kr	587.605
Forsikringer	kr	107.422
Pensjonsforsikring ansatte	kr	558.213
Avtalefestet pensjon (AFP)	kr	134.875
<u>Andre personalkostnader</u>	kr	<u>149.750</u>
<b>Sum lønnskostnader m.m.</b>	<b>kr</b>	<b>11.875.225</b>

<u>Godtgjørelser:</u>	<u>Daglig leder</u>	<u>Styret totalt</u>
Lønn/styrehonorar m.m.	kr 895.243	kr 221.000
Forsikringer	kr 6.379	kr 0
Andre godtgjørelser	kr 126.130	kr 0

Antall ansatte i 2020: 17 stk

Foretaket har en innskuddsbasert tjenstepensjonsordning som tilfredsstiller kravene i loven om obligatorisk tjenstepensjon. AFP-pensjon: 17 personer er omfattet av ordningen og aldersfordelingen er: 2 personer under 40 år, 4 personer 40-50 år, og 11 person over 50 år. Selskapets forpliktelser til delfinansieringen av AFP-ordningen er årets premie samt tillegg i årets premie ved eventuell overgang til AFP fra 62 år. Av årets pensjonspremie utgjør pensjonspremie til AFP-ordningen kr 118.889,-

### **Revisor**

Kostnad revisjon var kr 91.361,- I tillegg er det kostnadsført kr 25.360,- for andre tjenester.

### **Leie av lokaler og driftsmidler**

Leie av lokaler og diverse driftsmidler inngår i andre driftskostnader i regnskapet. Selskapet leier lokaler og driftsmidler av Surnadal Transportsentral AS. Leien for 2020 utgjorde kr 990.000,- for lokaler og kr 82.608,- for maskiner og inventar. Deler av dette viderefaktureres til Surnadal Lastebilverksted AS. I tillegg leide selskapet et drivstoffanlegg i fra Surnadal Transportsentral AS for kr 112.496,- i 2020

Leie-, lisens- og supportavtaler for diverse edb-programmer er for 2020 bokført med kr 1.511.279,- Selskapet leaser kopimaskiner av Kontorservice AS. Bokført beløp var kr 21.664,-



## Note 3 Skatt

<b>Årets skattekostnad</b>	<b>2020</b>	<b>2019</b>
Resultatført skatt på ordinært resultat:		
Betalbar skatt	645 737	697 047
Endring i utsatt skattefordel	14 236	67 754
<b>Skattekostnad ordinært resultat</b>	<b>659 973</b>	<b>764 801</b>
Skattepliktig inntekt:		
Ordinært resultat før skatt	5 544 254	3 451 443
Permanente forskjeller	-2 623 652	24 924
Endring i midlertidige forskjeller	14 565	-307 973
<b>Skattepliktig inntekt</b>	<b>2 935 167</b>	<b>3 168 394</b>
Betalbar skatt i balansen:		
Betalbar skatt på årets resultat	645 737	697 047
<b>Sum betalbar skatt i balansen</b>	<b>645 737</b>	<b>697 047</b>
Beregning av effektiv skattesats		
Resultat før skatt	5 544 254	3 451 443
Beregnet skatt av resultat før skatt	1 219 736	759 317
Skatteeffekt av permanente forskjeller	-577 203	5 483
<b>Sum</b>	<b>642 532</b>	<b>764 801</b>
Effektiv skattesats	11,6 %	22,2 %

Skatteeffekten av midlertidige forskjeller som har gitt opphav til utsatt skatt og utsatte skattefordeler, spesifisert på typer av midlertidige forskjeller

	<b>2020</b>	<b>2019</b>	<b>Endring</b>
Varige driftsmidler	-2 699 137	-1 570 460	1 128 678
Fordringer	-150 000	38 090	188 090
Gevinst – og tapskonto	2 020 569	1 218 366	-802 203
Avsetninger mv	-300 000	-800 000	-500 000
<b>Sum</b>	<b>-1 128 568</b>	<b>-1 114 004</b>	<b>14 565</b>
Inntektsført avsatt utbytte	79 275	0	-79 275
<b>Grunnlag for utsatt skattefordel</b>	<b>-1 049 293</b>	<b>-1 114 004</b>	<b>-64 710</b>
<b>Utsatt skattefordel (22 %)</b>	<b>-230 845</b>	<b>-245 081</b>	<b>-14 236</b>



## Note 4 - Anleggsmidler

	<b>Bygninger</b>	<b>Mask/Inv/kontor</b>	<b>SUM</b>
Bokført verdi pr 01.01.20	9 944 669	1 918 635	11 863 304
+ årets tilgang		682 904	682 904
- årets avgang	-9 673 363	-114 286	-9 787 649
- tap salg anleggsmidler			
- samlede av- og nedskrivninger	-271 306	-987 782	- 1 259 088
<b>Bokført verdi pr 31.12.20</b>	<b>0</b>	<b>1 499 471</b>	<b>1 499 471</b>
Årets ordinære avskrivninger	271 306	987 782	1 259 088
Avskrivningssats	5-16 %	20 - 30 %	

## Note 5 - Vurdering av kundefordringer

	<b>Saldo pr 31.12.2020</b>	<b>Saldo pr 31.12.2019</b>
Vurdert til pålydende	34.445.191	28.730.947
- avsatt til dekning av usikre fordringer	- 150.000	0
<b>Bokført verdi</b>	<b>34.295.191</b>	<b>28 744 401</b>

Bokførte tap på fordringer framkommer slik:

Konstaterte tap på fordringer kr 0,-

## Note 6 - Egenkapital

	<b>Aksjekapital</b>	<b>Overkurs</b>	<b>Annen Innskutt egenkapital</b>	<b>Annen egenkapital</b>	<b>Sum egenkapital</b>
Pr. 31.12.2019	570 000	625 817	0	38 385 722	39 581 539
<b>Pr 01.01.2020</b>	<b>570 000</b>	<b>625 817</b>	<b>0</b>	<b>38 385 722</b>	<b>39 581 539</b>
Årets resultat				4 884 281	4 884 281
Utbytte				- 2 280 000	-2 280 000
<b>Pr 31.12.2020</b>	<b>570 000</b>	<b>625 817</b>	<b>0</b>	<b>40 990 002</b>	<b>42 185 819</b>



## Note 7 - Garantiansvar

Selskapet hadde pr. 31.12.20 garantier for til sammen kr 69.000,- avgitt av Surnadal Sparebank. Selskapets varelager og kundefordringer er stilt som sikkerhet for garantiansvar.

Selskapet har satt av kr 300.000,- i garantiavsetninger for å dekke sine forpliktelser i forbindelse med transportoppdrag. Dette er en reduksjon på kr 500.000,- fra fjoråret.

## Note 8 - Bundne midler

Av bankinnskudd og kontanter er kr 687 169,- bundne midler, gjennom skattetrekkkonto i Surnadal Sparebank.

## Note 9 - Aksjer og andeler

Selskapet har følgende datterselskap:

	Eierandel/ stemmereff	Selskapets resultat	Selskapets egenk. 31.12	Bokført verdi 31.12
Dybvad Transport AS AS	60 %	3.905.567	4.226.517	6.100.000
Surnadal Lastebilverksted AS	75 %	1.013.177	3.642.429	1.675.075

Dybvad Transport AS har forretningskontor i Trondheim kommune og Surnadal Lastebilverksted har forretningskontor i Surnadal kommune. Datterselskapene er konsolidert.

Mellomværende med datterselskap:

### Balanse pr 31.12.20

Kundefordringer Dybvad Transport AS 799.234,-  
Leverandørgjeld Dybvad Transport AS 152.651,-

Kundefordringer Surnadal Lastebilverksted AS 554.071,-  
Leverandørgjeld Surnadal Lastebilverksted AS 1.078.194,-

### Andre aksjer:

	Antall	Bokført verdi pr 31.12.20
Midtnorsk Opplæring AS	1	1.000,-
Syltøran Kunstgressbane AS	3	3.000,-
Trondheimsterminalen AS	385	424.800,-
Toten Transport Holding AS	10.617	10.617.000,-

### Andeler:

Selskapet eier 10 andeler à kr 500 i Surnadal Kulturhus, til bokført verdi kr. 5.000,-

## Note 10 - Langsiktig gjeld

Selskapet har ikke gjeld som forfaller mer enn fem år etter regnskapsårets slutt.

Selskapet er toppkontoselskap i en konsernkontostruktur sammen med med Surnadal Lastebilverksted AS. Begge datterselskapene hefter for et solidarisk ansvar for morselskapets ansvar og forpliktelser. Det er en felles konsernkontokreditt med limit kr 10.000.000,-



## Note 11 - Aksjonærtabell

Aksjekapitalen i SURNADAL TRANSPORT AS pr. 31.12.20 består av følgende aksjeklasser:

	Antall	Pålydende	Bokført
Ordinære-aksjer	570	1 000,00	570 000,00
<b>Sum</b>	<b>570</b>	<b>1 000,00</b>	<b>570 000,00</b>

### Eierstruktur

Aksjonærene i % pr. 31.12.20 var:

	Ordinære	Eierandel
AUSTAD & BJERKNES	10	1,7
OLA GARTE	23	4,0
GULLA TRANSPORT AS	56	8,1
HEGGSET TRANSPORT	6	1,1
HOLTEN TREINDUSTRI AS	31	3,7
INGOLV MOEN EFTF AS	12	2,1
A. NEGAARD AS	15	2,6
ELLING ROGNSKOG	45	6,1
LEIF STANGVIK	9	1,6
ARNFINN SÆTHERVIK	10	1,7
SÆTHERVIK TRANSPORT AS	25	4,4
ØIES TRANSPORT AS	47	6,5
DALSEGG TRANSPORT AS	32	5,7
ANTON BÆVRE	10	1,7
AUSTAD TRANSPORT AS	14	2,5
LARS JOAR DALSEGG	52	9,1
GARTE TRANSPORT AS	12	0,4
A.MØLMEN TRANSPORT AS	13	2,3
SURNADAL TRANSPORTSENTRAL AS	111	25,0
<b>Sum &gt;1% eierandel</b>	<b>533</b>	<b>96,0</b>
JOSTEIN TELLESBØ AS	5	0,2
ATLE NORLI	5	0,9
JAN ROMUNDSTAD	5	0,9
GRETHE NORDVIK	1	0,2
PER OLAV HEGGSET	1	0,2
ODDBJØRN BOLME	1	0,2
ODDVAR NEGÅRD	2	0,4
BØFJORDEN SAG AS	1	0,2
TELLESBØ TRANSPORT AS	3	0,5
HESS TRANSPORT AS	3	0,5
SÆTRE TRANSPORT AS	5	0,9
JØN INGE NEGÅRD	5	0,9
<b>Sum &lt;1% eierandel</b>	<b>37</b>	<b>4,0</b>
<b>Totalt antall aksjer</b>	<b>570</b>	<b>100,0</b>



## Note 12 Lønnskostnader konsern

Lønnskostnader	Surnadal Transport konsern	
	2020	2019
Lønninger	25 312 622	24 787 719
Arbeidsgiveravgift	2 413 580	2 512 965
Pensjonskostnader	1 371 972	1 496 721
Andre ytelser	1 241 572	1 009 682
<b>Sum</b>	<b>30 339 746</b>	<b>29 807 087</b>

I gjennomsnitt har det i løpet av regnskapsåret vært 30 ansatte i konsernet

### Revisor

Kostnadsført revisjonshonorar for konsernet for 2019 utgjør kr. 202 514 mens rådgivning fra revisor er kostnadsført med kr. 40 630

	2020	2019
Bundne midler for skattetrekk	2 361 684	2 130 914

## Note 13 Varige driftsmidler i konsern

Varige driftsmidler	Goodwill	Bygninger	Maskiner og inventar	Kontorm./ Driftsløsere	Sum varige driftsmidler
Anskaffelseskost pr 01.01.	6 918 014	10 489 367	6 517 533	964 090	24 889 004
Tilgang kjøpte driftsmidler	0	0	147 730	682 904	830 634
Avgang solgte driftsmidler	0	-10 489 367	-228 200	0	-10 717 567
Anskaffelseskost 31.12.	6 918 014	0	6 437 063	1 646 994	15 002 071
Akkumulerte avskrivninger 31.12	3 909 206	0	4 554 053	544 104	9 007 363
<b>Balanseført verdi pr. 31.12</b>	<b>3 008 808</b>	<b>0</b>	<b>1 883 010</b>	<b>1 102 890</b>	<b>5 994 708</b>
Årets avskrivninger	921 897	271 306	1 061 555	425 001	2 679 760
Årets nedskrivninger					0

Både morselskapet og konsernet benytter lineære avskrivninger for alle varige driftsmidler. Den økonomiske levetiden for driftsmidlene er beregnet til:

* Bygninger og annen fast eiendom	7-25år
* Goodwill	5
* Maskiner og inventar	3-5 år
* Tomter	0 år



## Note 14 Skatt i konsernet

Årets skattekostnad fordeler seg på:	Surnadal Transport konsern	
	2020	2019
Betalbar skatt	2 096 959	768 966
Skatt av konsernbidrag		
Endring i utsatt skatt	-48 067	111 101
<b>Sum skattekostnad</b>	<b>2 048 892</b>	<b>880 067</b>
<b>Beregning av årets skattegrunnlag:</b>		
Resultat før skattekostnad	11 851 921	3 975 406
Permanente forskjeller *)	-2 618 047	24 894
Endring i midlertidige forskjeller	297 755	-504 999
Resultat før underskuddsfremføring	9 531 629	3 495 301
Anvendt fremførbart underskudd	-	-
<b>Årets skattegrunnlag</b>	<b>9 531 629</b>	<b>3 495 301</b>
<b>Oversikt over midlertidige forskjeller:</b>		
Omløpsmidler	-12 361	-174 760
Anleggsmidler	-2 374 601	-1 015 236
Avsetninger	-600 000	-800 000
Gevinst og tapskonto	2 020 569	1 218 366
Andre forskjeller	757 711	781 429
Sum	-208 682	9 799
<b>Utsatt skattefordel</b>	<b>45 910</b>	<b>-2 156</b>

## Note 15 Egenkapital i konsernet

	Majoritet interesser	Minoritets- interesser	SUM
<b>Egenkapital pr 01.01</b>	<b>40 526 678</b>	<b>2 360 693</b>	<b>42 887 371</b>
Årets resultat	4 448 437	1 790 192	6 238 630
Endring eiernadeler min. interesser	83 229	-83 229	0
Avsatt til utbytte	-2 280 000	-1 557 500	-3 837 500
<b>Egenkapital pr 31.12</b>	<b>42 778 344</b>	<b>2 510 156</b>	<b>45 288 501</b>
<b>Årets konsernresultat kan forklares slik:</b>			
Summen av årsresultat for alle selskapene			9 803 027
Avskrivning av merverdier			-921 897
Utbytte fra datterselskap			-2 642 500
Minoritetsinteresser			-1 790 192
<b>Årets konsernresultat</b>			<b>4 448 437</b>



## KONTANTSTRØMOPPSTILLING 2020

Surnadal Transport AS		Surnadal Transport Konsern	
2019	2020	2020	2019
<b>Kontantstrømmer fra operasjonelle aktiviteter</b>			
3 451 443	5 544 254	8 287 522	3 053 507
-5 000	-2 642 500	-	-5 000
0	-	-	-
-374 012	-697 047	-768 966	-1 636 617
1 890 950	1 259 088	2 679 759	3 223 853
-18 808 345	-832 335	-3 229 464	-17 699 613
8 027 642	-1 098 795	749 824	1 496 338
<b>-5 817 322</b>	<b>1 532 665</b>	<b>7 718 675</b>	<b>-11 567 532</b>
<b>Kontantstrømmer fra investeringsaktiviteter</b>			
-116 080	-682 904	-788 703	-855 312
-	-10 617 000	-10 617 000	-515 875
150 000	9 787 648	9 787 648	150 000
13 491 603	-	-	-
<b>13 525 523</b>	<b>-1 512 256</b>	<b>-1 618 055</b>	<b>-1 221 187</b>
<b>Kontantstrømmer fra finansieringsaktiviteter</b>			
-	-	-63 394	-372 704
-	-	-	-
-1 710 000	-570 000	-570 000	-2 310 000
<b>-1 710 000</b>	<b>-570 000</b>	<b>-633 394</b>	<b>-2 682 704</b>
5 998 201	-549 591	5 467 226	-15 471 423
323 633	6 321 834	11 945 169	27 416 592
<b>6 321 834</b>	<b>5 772 243</b>	<b>17 412 395</b>	<b>11 945 169</b>



## KONTANTSTRØMOPPSTILLING 2020

Surnadal Transport AS		Surnadal Transport Konsern	
2019	2020	2020	2019
<b>Kontantstrømmer fra operasjonelle aktiviteter</b>			
3 451 443	5 544 254	8 287 522	3 053 507
-5 000	-2 642 500	-	-5 000
0	-		
-374 012	-697 047	-768 966	-1 636 617
1 890 950	1 259 088	2 679 759	3 223 853
-18 808 345	-832 335	-3 229 464	-17 699 613
8 027 642	-1 098 795	749 824	1 496 338
<b>-5 817 322</b>	<b>1 532 665</b>	<b>7 718 675</b>	<b>-11 567 532</b>
<b>Kontantstrømmer fra investeringsaktiviteter</b>			
-116 080	-682 904	-788 703	-855 312
	-10 617 000	-10 617 000	-515 875
150 000	9 787 648	9 787 648	150 000
13 491 603			
<b>13 525 523</b>	<b>-1 512 256</b>	<b>-1 618 055</b>	<b>-1 221 187</b>
<b>Kontantstrømmer fra finansieringsaktiviteter</b>			
-	-	-63 394	-372 704
-	-	-	-
-1 710 000	-570 000	-570 000	-2 310 000
<b>-1 710 000</b>	<b>-570 000</b>	<b>-633 394</b>	<b>-2 682 704</b>
5 998 201	-549 591	5 467 226	-15 471 423
323 633	6 321 834	11 945 169	27 416 592
<b>6 321 834</b>	<b>5 772 243</b>	<b>17 412 395</b>	<b>11 945 169</b>