



ÅRSREGNSKAPET FOR REGNSKAPSÅRET 2023 - GENERELL INFORMASJON

Enheten

Organisasjonsnummer:	950 037 687
Organisasjonsform:	Stiftelse
Foretaksnavn:	STIFTELSEN NORSK INSTITUTT FOR NATURFORSKNING NINA
Forretningsadresse:	Høgskoleringen 9 7034 TRONDHEIM

Regnskapsår

Årsregnskapets periode:	01.01.2023 - 31.12.2023
-------------------------	-------------------------

Konsern

Morselskap i konsern:	Nei
-----------------------	-----

Regnskapsregler

Regler for små foretak benyttet:	Nei
Benyttet ved utarbeidelsen av årsregnskapet til selskapet:	Regnskapslovens alminnelige regler

Årsregnskapet fastsatt av kompetent organ

Bekreftet av representant for selskapet:	Monica Aanonli
Dato for fastsettelse av årsregnskapet:	03.05.2024

Grunnlag for avgivelse

År 2023: Årsregnskapet er elektronisk innlevert
År 2022: Tall er hentet fra elektronisk innlevert årsregnskap fra 2023

Det er ikke krav til at årsregnskapet m.v. som sendes til Regnskapsregisteret er undertegnet. Kontrollen på at dette er utført ligger hos revisor/enhetens øverste organ. Sikkerheten ivaretas ved at innsender har rolle/rettighet for innsending av årsregnskapet via Altinn, og ved at det bekreftes at årsregnskapet er fastsatt av kompetent organ.

Brønnøysundregistrene, 04.07.2025



Resultatregnskap

Beløp i: NOK	Note	2023	2022
RESULTATREGNSKAP			
Inntekter			
NFR - Grunnbevilgninger	2	51 148 000	48 922 000
Nasjonale oppgaver	2	11 476 000	10 436 000
Prosjektinntekter		492 261 000	453 226 000
Husleieinntekter		1 925 000	1 840 000
Andre inntekter		1 415 000	148 000
Sum inntekter	2	558 225 000	514 572 000
Kostnader			
Direkte Prosjektkostnader	1	138 938 000	130 900 000
Lønn og arbeidsgiveravgift	3	310 037 000	277 231 000
Netto pensjonskostnader inkl arbeidsgiveravgift	3,4	30 573 000	36 349 000
Avskrivninger	5	17 153 000	16 064 000
Andre driftskostnader	3	57 158 000	50 098 000
Avsetning tap på fordringer		2 000	18 000
Sum kostnader		553 861 000	510 660 000
Driftsresultat		4 364 000	3 912 000
Finansinntekter og finanskostnader			
Annen renteinntekt		5 801 000	2 738 000
Andre finansinntekter		141 000	134 000
Netto valuta gevinst	6	2 527 000	772 000
Sum finansinntekter		8 469 000	3 644 000
Annen rentekostnad		986 000	690 000
Netto valuta tap	6	574 000	0
Andre finanskostnader		78 000	79 000
Sum finanskostnader		1 638 000	769 000
Netto finans		6 831 000	2 875 000
Ordinært resultat før skattekostnad		11 195 000	6 787 000
Skatter	7	270 000	251 000
Ordinært resultat etter skattekostnad		10 925 000	6 536 000



Resultatregnskap

Beløp i: NOK	Note	2023	2022
Årsresultat	8	10 925 000	6 536 000
Overføringer og disponeringer			
Overføres til fri egenkapital		10 925 000	6 536 000
Sum overføringer og disponeringer		10 925 000	6 536 000



Balanse

Beløp i: NOK	Note	2023	2022
BALANSE - EIENDELER			
Anleggsmidler			
Immaterielle eiendeler			
Varige driftsmidler			
Bygninger og anlegg	5	215 804 000	224 707 000
Inventar, utstyr og driftsløsøre	5	40 702 000	34 604 000
Sum varige driftsmidler		256 506 000	259 311 000
Finansielle anleggsmidler			
Aksjer og andeler	9	39 000	39 000
Pensjonsmidler	4	29 166 000	19 032 000
Sum finansielle anleggsmidler		29 205 000	19 071 000
Sum anleggsmidler		285 711 000	278 382 000
Omløpsmidler			
Varer			
Fordringer			
Kundefordringer		36 578 000	33 804 000
Utført, ikke fakturert arbeid	1	43 950 000	33 099 000
Andre kortsiktige fordringer		12 340 000	13 811 000
Sum fordringer		92 868 000	80 714 000
Bankinnskudd, kontanter og lignende			
Bankinnskudd, kontanter og lignende	10	182 992 000	205 818 000
Sum bankinnskudd, kontanter og lignende		182 992 000	205 818 000
Sum omløpsmidler		275 860 000	286 532 000
SUM EIENDELER		561 571 000	564 914 000

BALANSE - EGENKAPITAL OG GJELD



Balanse

Beløp i: NOK	Note	2023	2022
Egenkapital			
Innskutt egenkapital			
Grunnkapital		30 000 000	30 000 000
Sum innskutt egenkapital		30 000 000	30 000 000
Opptjent egenkapital			
Annen egenkapital	11	169 155 000	162 619 000
Årets resultat		10 925 000	6 536 000
Sum opptjent egenkapital		180 080 000	169 155 000
Sum egenkapital	8	210 080 000	199 155 000
Gjeld			
Langsiktig gjeld			
Annen langsiktig gjeld			
Gjeld til kredittinstitusjoner	12	14 250 000	17 250 000
Annen langsiktig gjeld	12	1 642 000	1 698 000
Sum annen langsiktig gjeld		15 892 000	18 948 000
Sum langsiktig gjeld		15 892 000	18 948 000
Kortsiktig gjeld			
Leverandørgjeld		30 479 000	27 115 000
Betalbar skatt	7	270 000	258 000
Skatt, mva, pensjons- og andre off.trekk		39 725 000	41 848 000
Feriepengeavsetning		29 620 000	26 520 000
Forskuddsinnbetalinger på prosjekter	1,11	212 749 000	230 306 000
Annen kortsiktig gjeld		22 756 000	20 764 000
Sum kortsiktig gjeld		335 599 000	346 811 000
Sum gjeld		351 491 000	365 759 000
SUM EGENKAPITAL OG GJELD		561 571 000	564 914 000



NOTER TIL REGNSKAPET FOR 2023

1 REGNSKAPSPRINSIPPER

Årsregnskapet er satt opp i samsvar med regnskapsloven av 1998 og god regnskapsskikk.

Hovedregel for vurdering og klassifisering av eiendeler og gjeld

Eiendeler bestemt til varig eie eller bruk er klassifisert som anleggsmidler. Andre eiendeler er klassifisert som omløpsmidler. Fordringer som skal tilbakebetales innen ett år er uansett klassifisert som omløpsmidler. Ved klassifisering av gjeld er analoge kriterier lagt til grunn.

Anleggsmidler vurderes til anskaffelseskost, men nedskrives til virkelig verdi når verdifallet ikke forventes å være forbigående. Anleggsmidler med begrenset økonomisk levetid avskrives planmessig.

Omløpsmidler vurderes til laveste av anskaffelseskost og virkelig verdi. Kortsiktig gjeld balanseføres til nominelt beløp på etableringstidspunktet. Enkelte poster er i samsvar med regnskapsloven vurdert etter spesielle vurderingsregler. Det redegjøres nærmere for disse nedenfor.

Valuta

Pengeposter i utenlandsk valuta er ført opp til balansedagens kurs.

Varige driftsmidler

Varige driftsmidler avskrives over forventet økonomisk levetid. Avskrivningene er fordelt lineært over antatt økonomisk levetid.

Andre anleggsaksjer og andeler

Anleggsaksjer og investeringer i ansvarlige selskaper hvor NINA ikke har betydelig innflytelse balanseføres til anskaffelseskost. Investeringene blir nedskrevet til virkelig verdi dersom verdifallet ikke er forbigående.

Fordringer

Kundefordringer og andre fordringer oppføres til pålydende etter fradrag for avsetning til forventet tap. Avsetning til tap gjøres på grunnlag av en individuell vurdering av de enkelte fordringene. I tillegg gjøres det for øvrige kundefordringer en uspesifisert avsetning for å dekke antatt tap.

Pensjoner

Foretaket er pliktig til å ha tjenstepensjonsordning etter lov om obligatorisk tjenstepensjon. Se under note 4.

Vurderingsprinsipp for prosjekter

Inntekter er bokført i henhold til vilkår for fakturering eller betalingsløfte i bevilgningsbrev eller kontrakt. For ikke avsluttede prosjekter har vi vurdert forventet total kostnad av gjenstående aktivitet opp mot total inntektsramme for prosjektet.

Dekningsbidrag for utført arbeid blir godskrevet arbeidsåret, med mindre gjenstående aktivitet koster mer enn det som da blir tilgjengelig av midler. I slike tilfeller belastes forventet underdekning første arbeidsår. Usikkerhet i forbindelse med enkeltprosjekter er for øvrig tatt hensyn til under inntektsføringen av prosjektene.

Under omløpsmidler inngår posten utført, ikke fakturert arbeid med 43 950 kkr. Under kortsiktig gjeld inngår posten forskuddsinnbetalinger fra kunder med 212 749 kkr. Beløpene er overført til 2024. Det er foretatt en vurdering av økonomisk og faglig fremdrift i hvert enkelt prosjekt og aktivitet.

**Kontantstrømoppstilling**

Kontantstrømoppstillingen utarbeides etter den indirekte metoden. Kontanter og kontantekvivalenter omfatter kontanter, bankinnskudd and andre kortsiktige, likvide plasseringer som umiddelbart og med uvesentlig kursrisiko kan konverteres til kjente kontantbeløp og med gjenværende løpetid mindre enn tre måneder fra anskaffelsesdato.

Skatter

Virksomheten driver ikke skattepliktig næring med unntak av utleie av arealer i eget bygg på Gløshaugen. Skattekostnaden i resultatregnskapet omfatter periodens betalbare skatt.



2 SALGSINTEKTER

Offentlige tilskudd

Grunnbevilgningen fra Norges forskningsråd:

(Tall i kkr)

	2023	2022
Grunnbevilgning	51 148	48 922

Tilskudd fra miljøforvaltningen:

(Tall i kkr)

	2023	2022
Nasjonale oppgaver	11 476	10 436
Hvorav forskningsstasjon på Ims	3 447	3 347
SUM nasjonale oppgaver	11 476	10 436

Geografisk fordeling:

(Tall kkr)

Omsetning	2023	2022
Norge	522 898	497 558
Utlandet	35 326	17 014
SUM brutto omsetning	558 224	514 572



3 LØNSKOSTNADER, PENSJONSKOSTNADER, ANTALL ÅRSVERK, GODTGJØRELSER MED MER

Lønnskostnader, godtgjørelser

(Tall i kkr)

År	2023	2022
Lønninger	270 569	245 451
Lønnsrefusjoner	-7 821	-8 105
Arbeidsgiveravgift lønn	38 448	33 039
Pensjonskostnader, inkl arbeidsgiveravgift	30 573	36 349
Andre sosiale kostnader	8 842	6 846
SUM	340 610	313 580

Antall årsverk

År	2023	2022
Antall årsverk	327,3	312,9

Andre ytelser (i hele kr)	Daglig leder	Styre
Lønn / honorarer	1 554 134	215 600
Pensjonspremie	386 420	

Det er ikke ytet lån eller stillet sikkerhet for lån hverken til daglig leder eller noen av styrets medlemmer.

Revisor

Det er for 2023 kostnadsført kr 189 280 i revisjonshonorar og kr 60 138 i annen bistand fra selskapets revisor.



4 PENSJONSKOSTNADER, -MIDLER OG -FORPLIKTELSER

Foretaket er pliktig til å ha tjenestepensjonsordning etter lov om obligatorisk tjenestepensjon og har følgende ordninger:

Innskuddsbasert pensjonsordning

Stiftelsen har innskuddsbasert pensjonsordning i DNB. Alle som ble ansatt etter 1. oktober 2008 ble innmeldt i denne ordningen. Per årsskifte var **266** faste ansatte innmeldt her. I tillegg er det betalt innskuddspensjon for engasjerte medarbeidere. Kostnadene i 2023 for denne ordningen eks arbeidsgiveravgift var 12 827 kkr (10 668 kkr i fjor).

Ytelsesbaserte pensjonsordninger

Stiftelsen har to stk. lukkede ytelsesbaserte pensjonsordninger som omfatter i alt **68** yrkesaktive medarbeidere. Dette gjelder **1** medarbeidere i Statens Pensjonskasse, og **67** medarbeidere i DNB. Med virkning fra 1. oktober 2008 ble alle medarbeidere under 60 år utmeldt fra ordningen i SPK, og fra samme dato tilsluttet ny ytelsesbasert ordning i DNB. Begge ordningene gir rett til definerte fremtidige ytelser. Disse er i hovedsak avhengig av antall opptjeningsår, lønnsnivå ved oppnådd pensjonsalder og størrelsen på ytelsene fra Folketrygden. Beregningene under omfatter begge ordningene hver for seg og samlet. Samlet kostnad i 2023 for disse ordningene var 8 810 kkr (16 588 i fjor), etter arbeidstakers andel er trukket fra.

Fra og med 1.1.2016 ble det meddelt overgang til ny premiemodell for ordningen i SPK. Dette går ut på at arbeidsgiverandel til SPK beregnes ut fra premieoppfølging uten fond. Dette har medført at det kun er premien som kostnadsføres.

I tillegg har stiftelsen en tariffestet AFP- ordning. Dette er en ytelsesplan som regnskapsføres som en innskuddsbasert pensjonsplan.

Oppsummering av årets pensjonskostnader

Tall i kkr	2023	2022
DNB, ytelsesbasert	-10 014	-17 957
DNB, innskuddsbasert	-12 827	-10 688
SPK, ytelsesbasert	-246	-125
Arbeidsgiveravgift på betalte pensjonsfakturaer	-4 559	-4 019
AFP – LO / NHO- ordningen	-4 663	-4 138
Korrigert for løpende pensjonsforpliktelser	287	-918
Arbeidstakers andel	1 450	1 494
Netto pensjonskostnad	-30 573	-36 349



Oppsummering av pensjonsforpliktelser (-) / pensjonsmidler (+) per 31. desember

Tall i kkr	2023	2022
DNB, ytelsesbasert	29 166	19 032
Netto pensjonsmidler	29 166	19 032

DNB ytelsespensjon

Tall i kkr	2023	2022
Pensjons- kostnaden:		
Nåverdi av årets pensjonsopptjening	10 177	12 030
Rentekostnad på pensjonsforpliktelsen	6 089	3 150
Administrasjonskostnader	1 811	1 717
Avkastning på pensjonsmidler	-9 690	-5 189
Resultatført actuarielt tap / (gevinst)		
Periodisert arbeidsgiveravgift	1 183	1 651
Resultatført actuarielt tap/(gevinst)	444	4 597
Netto pensjonskostnad	10 014	17 956
Pensjons- forpliktelsen:	31.12.2023	31.12.2022
Påløpte pensjonsforpliktelser (DBO)	217 911	204 767
Pensjonsmidler til markedsverdi	211 856	200 046
Påløpte pensjonsforpliktelser (DBO) ekskl. AGA	-6 055	-4 721
Arbeidsgiveravgift av netto pensjonsforpliktelse	-854	-666
Påløpte pensjonsforpliktelser inkl. AGA	-6 909	-5 387
Ikke resultatført actuarielt tap(gevinst)	36 075	24 419
Estimatavvik AGA	0	0
Netto balanseført pensjonsforpliktelse (-) / midler inkludert AGA	29 166	19 032

Økonomiske forutsetninger for beregningen av pensjonsforpliktelsen DNB

	31.12.2023	31.12.2022
Diskonteringsrente	3,10%	3,00%
Forventet avkastning på pensjonsmidler	4,80%	4,70%
Årlig forventet lønnsvekst	3,50%	3,50%
Årlig forventet G-regulering	3,25%	3,25%
Årlig forventet regulering av pensjoner under utbetaling	1,80%	1,50%



5 VARIGE DRIFTSMIDLER

(Tall i kkr)

	NINA- huset	Forsknings- stasjon på Ims	Ims Genbank *)	Ombygging kontor og lager	Inventar, utstyr og drifts- løse i NINA-huset	Forsknings- utstyr	IT- Utstyr	Kjøretøy og båter	TOTALT
Ansk.kost 01.01	234 808	32 021	20 676	8 861	34 696	18 624	14 507	9 021	373 213
Tilgang i året	0	173	0	167	3 519	7 201	2 283	1 016	14 359
Avgang i året	-10	0	0	0	0	0	0	0	-10
Ansk.kost 31.12	234 798	32 194	20 676	9 027	38 215	25 825	16 790	10 037	387 562
Askr per 01.01	-56 927	-4 721	-5 227	-4 725	-14 800	-11 655	-8 471	-7 375	-113 902
Akk avskr. 31.12	-61 604	-6 731	-7 332	-5 225	-17 657	-14 429	-9 811	-8 268	-131 056
Balanseverdi 31.12	173 194	25 463	13 344	3 803	20 558	11 396	6 980	1 768	256 507
Årets ord avskrivn.	4 677	2 010	2 105	499	2 857	2 774	1 339	893	17 153
Årets nedskrivninger									0
Årets av- og nedskrivninger	4 677	2 010	2 105	499	2 857	2 774	1 339	893	17 153
Økonomisk levetid	40 år	5-20 år	10 år	5-10 år	5-25 år	3-5 år	3-5 år	3-5 år	
Avskrivningsplan	Lineær	Lineær	Lineær	Lineær	Lineær	Lineær	Lineær	Lineær	

*) Investeringen i Genbanken på Ims er aktivert netto, etter at tilskudd fra Miljødirektoratet på til sammen 72,1 mill i er fratrukket. Restverdi på anlegget avskrives i takt med kontraktens løpetid med Miljødirektoratet.



6 VALUTATAP OG VALUTAGEVINSTER

Under netto finansinntekter er inkludert valutagevinst med 2 527 kkr og valutatap med 574 kkr.

7 SKATTEKOSTNAD

Skattekostnad på 270 kkr gjelder utleievirksomhet av lokaler i eget bygg.

8 AVSTEMMING EGENKAPITAL

(Tall kkr)

	2023
Egenkapital per 31. desember 2022	199 155 *
Årets resultat 2023	10 925
Egenkapital per 31. desember 2023	210 080

*se egen note 11

9 AKSJER OG ANDELER

(Tall kkr)

Selskaper	Selskapets aksjekapital (kkr)	Eierandel (%)	Vår beholdning (antall)	Pålydende (hele kr)	Anskaff. – kost (kkr)	Bokført Verdi (kkr)
Naturdata as	393	30,7	17 306	9	1 492	24
CIENS as					18	15
Sum aksjer og andeler					1 510	39

10 BUNDNE BANKINNSKUDD

Bundne bankinnskudd for skattetrekk er inkludert i sum bankinnskudd med 14 374 kkr.



11 FEIL I TIDLIGERE ÅRS REGNSKAP

Det ble i 2023 oppdaget en feil i regnskapet for 2021 som skyldes en periodiseringsfeil. Dette har en resultat effekt på 4 532 kkr. NINA betrakter denne som vesentlig for vårt regnskap og den er bokført direkte mot egenkapitalen i 2022. Alle sammenligningstall er justert. Jfr NRS 5 Spesifikasjon av særlige poster.

(Tall kkr)

	2023	2022 etter korreksjon	2022 før korreksjon
Grunnkapital	30 000	30 000	30 000
Sum innskutt egenkapital	30 000	30 000	30 000
Annen egenkapital*	169 155	162 619	158 087
Årets resultat	10 925	6 536	6 536
Sum fri egenkapital	180 080	169 155	164 623
SUM EGENKAPITAL	210 080	199 155	194 623
Forskuddsinnbetalinger på prosjekter mv	212 749	230 306	234 838

12 LANGSIKTIG GJELD

(Tall kkr)

Gjeld som forfaller senere enn fem år:	2023	2022
Gjeld til kredittinstitusjoner	-	2 250
Sum	-	2 250

Gjeld sikret ved pant:	2023	2022
Gjeld til kredittinstitusjoner	14 250	17 250
Sum	14 250	17 250

Balanseført verdi av de pantsatte eiendelene	2023	2022
Eiendom på festet grunn	176 997	182 016
Driftstilbehør	20 558	19 896
Kundefordringer	36 578	33 804
Sum	234 133	235 716



Andre forpliktelser som eiendelene er stilet som sikkerhet for	2023	2022
Garantiansvar til SIVA Fakkeltgård	938	938
Sum	938	938

Annen langsiktig gjeld består av bidrag til bygge kostnader som inntektsføres i tråd med byggets levetid. Brutto tilskudd var på 2 342 kkr, av dette ble 56 kkr inntekt inntektsført i 2023.

13 TRANSAKSJONER MED NÆRSTÅENDE PARTER

Administrerende direktør i NINA er nærstående til avdelingsdirektør ved avdeling for land og friluftsliv i Miljødirektoratet. I 2023 har avdelingen i Miljødirektoratet kjøpt tjenester for ca 50 mill kroner hos NINA.

Alle transaksjoner med nærstående er gjennomført til markedsmessige vilkår.



Kontantstrømoppstilling 2023

(Tall i kkr)

Kontantstrømoppstilling	2023	2022
Kontantstrøm drift :		
Årets driftsoverskudd	4 362	3 912
Årets netto finansinntekter/-kostnader (-)	6 833	2 874
Årets skattekostnad	-270	-251
Avskrivninger/nedskrivninger	17 153	16 064
Økning i pensjonsmidler (-) / forpliktelser	-10 134	-2 016
Økning i kundefordringer (-) / reduksjon	-2 774	-14 680
Økning (-) i utført, ikke fakturert arbeid	-10 851	3 016
Reduksjon i andre kortsiktige fordringer	1 470	-5 400
Økning i leverandørgjeld	3 365	3 186
Reduksjon i offentlige trekk, skattermv	-2 122	9 690
Økning i feriepengeavsetning	3 100	2 102
Reduksjon (-) i forskuddsinnbetalinger på prosjekter/ økni	-17 557	12 564
Økning i betalbar skatt	12	66
Økning i annen kortsiktig gjeld	1 992	715
Netto kontantstrøm fra drift	-5 422	31 842
Kontantstrøm fra investeringsaktivitet:		
Reduksjon i langsiktig gjeld	-3 056	-3 056
Økning i varige driftsmidler	-14 349	-18 559
Netto kontantstrøm fra investeringsaktivitet	-17 404	-21 615
Netto endring i bank og kontantekvivalenter	-22 827	10 227
Bank og kontantekvivalenter 01.01.	205 818	195 591
Beholdning i bank og kontantekvivalenter 31.12	182 992	205 818



Årsberetning for 2023

Norsk institutt for naturforskning, NINA, er en uavhengig stiftelse som forsker på natur og samspillet natur – samfunn. NINA ble etablert i 1988. Hovedkontoret er i Trondheim, med avdelingskontorer i Tromsø, Lillehammer, Bergen og Oslo. I tillegg driver NINA Sæterfjellet avlssstasjon for fjellrev på Oppdal, og genbank og forskningsstasjon for vill laksefisk på lms i Rogaland.

NINA er organisert med åtte forskningsavdelinger og en administrasjonsavdeling.

NINAs aktivitet

NINA bidrar til bærekraftig samfunnsutvikling ved å levere forskningsbasert og aktuell kunnskap om naturmangfold, klima og samfunn. Mottoet vårt er «Samarbeid og kunnskap for framtidens miljøløsninger».

NINA er anerkjent nasjonalt og internasjonalt for samfunnsnyttig naturforskning. Arbeidet vårt skal ha høy vitenskapelig kvalitet og integritet, og vi leverer kunnskap til bruk i politikk, forvaltning og verdiskapning. Slik bidrar vi til at samfunnet kan ta bærekraftige valg.

Arbeidet vårt omfatter både forskning og utredning, miljøovervåking, rådgivning og evaluering.

Kompetansen vår spenner over et vidt spekter, og vi har kunnskap om artene, naturtypene, samfunnets bruk av naturen og sammenhengene med de store drivkreftene i naturen.

NINAs forskningsvirksomhet kan deles inn i 13 fagområder, med stor grad av overlapp i faglig personell og prosjekter mellom områdene:

- Ferskvannsekologi
- Laksefisk
- Kystøkologi og sjøfugl
- Fornybar energi
- Terrestrisk økologi
- Pollinering og entomologi
- Hjortevilt og tamrein
- Rovvilt og samfunn
- Naturrestaurering og naturbaserte løsninger
- Urban økologi og naturregnskap
- Økologisk tilstand og naturindeks
- Metodeutvikling, kart og stordata
- Samfunnsforskning

I mange av prosjektene arbeides det tverrfaglig med utstrakt internt samarbeid mellom avdelingene. Instituttet driver flere nasjonale overvåkingsprogrammer på oppdrag for miljøforvaltningen.

NINA er til stede i de største universitetsbyene i Norge. Dette bidrar til godt forskingssamarbeid med universitetene, og det styrker muligheten for god rekruttering av forskere. Tilstedeværelse her styrker også mulighetene til forskningsoppdrag i regionale markeder.

NINA deltar i forskingssamarbeidene CIENS (Forskningssenter for miljø og samfunn), Framsenteret (Nordområdesenter for klima- og miljøforskning), HydroCen (Norwegian Research Centre for Hydropower) og NorthWind (Forskningssenter for miljøvennlig energi på vindkraft).

NINA har prosjektsamarbeid med forskningsinstitusjoner i mer enn 30 land over hele verden, og opplever for tiden økt internasjonal oppmerksomhet og interesse for samarbeid. Vi hadde også i 2023 et godt tilslag på søknader til EUs ulike programmer. Fem av ti Horisont Europa-søknader levert i 2023 med NINA som partner fikk tilslag, og vi fikk innvilget seks nye Biodiversa+ prosjekter. I 2023 hadde vi også en betydelig økning i interesse for samarbeid og besøk fra Kina og vi hadde oppstart på et større Kina-prosjekt finansiert av Utenriksdepartementet.

NINA deltar i en rekke internasjonale organer og nettverk. NINA har styreleder i Alternet og er representert i PEER-nettverket gjennom CIENS. NINA er blant annet involvert i EUROPABON, eLTER, NetworkNature, Society for Ecosystem Restoration og European Energy Research Alliance. Vi har også fått utnevnt to representanter for Forskningsrådets Nasjonale referansegrupper for Horisont Europa innen Klynge 5 (Klima, energi og mobilitet) og Klynge 6 (Mat, bioøkonomi, naturressurser, landbruk og miljø). NINA har deltatt i arbeidet med IPBES Assessment on transformative change og med IBES Nexus Assessment of the interlinkages among biodiversity, water, food and health.

Sentrale aktiviteter i 2023

Fjoråret var et aktivt år for NINA, med storaktivitet i hele bredden av fagområdene våre. Vi erfarer økt oppmerksom om natur- og klimakrisa, og at god forvaltning av naturen og arealene er en viktig del av løsningen. Dette krever helhetstenkning og bruk av tverrfaglig kompetanse fra hele NINA.

NINA har også i 2023 markert seg innen naturregnskap og bærekraftig arealpolitikk. Vi har bl.a. samarbeidet med NRK om grunnlagsdata for serien Norge i rødt hvitt og grått (sendt på NRK i 2024). NINA-forskere brukte AI og åpent tilgjengelige bilder fra Sentinel-satellitter for å påvise om naturområder har blitt bebygget. Dette ble vist i et kart over naturtap i Norge i årene mellom 2017 og 2022. Vi publiserte også en vitenskapelig artikkel i 2023 der AI og fjernmåling ble brukt for å utforske hvor mye myr som har gått tapt. Myr er et verdifullt økosystem for både karbonlagring og naturmangfold.

NINA var hovedsøker for et nytt forskningssenter for miljøvennlig energi (FME Areal). I tillegg var vi med på et initiativ for å videreføre et av de pågående sentrene innen vannkraft (FME RenewHydro) samt et innen vindkraft (FME ScaleWind). Forskningsrådet har nylig tildelt FME RenewHydro ny bevilgning, det sikrer at NINA og partnerne kan fortsette det viktige arbeidet med å videreutvikle norsk vannkraft og sikre gode løsninger for natur og samfunn. Søknaden FME Areal fikk dessverre ikke bevilgning, men NINA vil sammen med partnerne diskutere mulighetene for å realisere planene på andre måter.

Samarbeid med andre har alltid vært viktig for NINA. Vi samarbeider bredt med andre forskningsinstitutter med komplementær kompetanse, slik kan vi levere nyskapende og helhetlige løsninger for samfunnet. I 2023 ble det underskrevet en samarbeidsavtale med NIVA. Et viktig formål med avtalen er å legge til rette for og inspirere til økt samarbeid mellom virksomhetene.



I 2023 har vi satset videre på utvikling og bruk av nye metoder i forskning og naturovervåking. Dette inkluderer blant annet maskinlæring og kunstig intelligens (KI), fjernmåling og andre kartbaserte metoder, sporing av fugler, fisk og pattedyr med nye telemetrimetoder, samt naturkartlegging ved hjelp av miljø-DNA, økoakustikk, fugleradar og viltkamera. Parallelt har vi utviklet modeller og verktøy som bidrar til at metodene kan tas i bruk av ulike brukergrupper. NINAs senter for biodiversitetsgenetikk (NINAGEN) som ble opprettet i 2022 har fortsatt å øke sin aktivitet.

Miljøeffekter og løsninger for fornybar energi er et satsingsområde i NINA. I 2023 opplevde vi en kraftig økning i etterspørsel innen fagområdet havvind og sjøfugl, og vi styrker nå kapasiteten innen dette fagområdet.

NINA deltok i «Evalbiovit», Forskningsrådets evaluering av norsk biovitenskapelig forskning, rammebetingelser og forskningens relevans for sentrale samfunnsområder. NINA la ned et stort arbeid i forbindelse med selvevaluering og dokumentasjon, som ble levert til evalueringskomiteen i januar 2023. I siste fase av evalueringen deltok vi på et intervju med komiteen i september 2023. Komiteen kom med sin rapport i mars 2024.

NINA publiserte 307 vitenskapelige publikasjoner i 2023, det er det samme som året før. Det er mindre enn rekordåret 2021 med 346 artikler, men nivået på vitenskapelig publisering i NINA er fortsatt høyt.

I NINA sine egne rapportserier ble det utgitt 158 NINA-rapporter og to temahefter (139 i 2022).

Økonomi

Stiftelsen oppnådde et overskudd etter skatt på **10 925 kkr**. Overskuddet var fordelt med et driftsoverskudd på **4 362 kkr** og netto finansinntekter på **6 833 kkr**. Årets skattekostnad ved utleie av lokaler utgjorde **270 kkr**. Til sammenligning hadde fjoråret et samlet overskudd etter skatt på 6 536 kkr, fordelt med et driftsoverskudd på 3 912 kkr og netto finansinntekter på 2 874 kkr. Skattekostnaden var på 251 kkr.

Brutto omsetning var på **558 224 kkr**, en økning på 8,5 prosent fra fjoråret.

Netto omsetning (verdiskapningen), inkludert husleieinntekter på 1 793 kkr, var **419 287 kkr**, en økning på 9,3 prosent fra fjoråret.

Stiftelsens eiendeler var bokført til en samlet verdi av **561 571 kkr**.

Egenkapitalen, **210 080 kkr**, utgjorde **37,4 %** av totalkapitalen og **37,6 %** av brutto omsetning. Stiftelsen har god likviditet. Økonomien vurderes totalt sett som meget god, og utfordringen fremover er å opprettholde stabil lønnsomhet i driften.

Styret mener at årsregnskapet gir et rettviseende bilde av selskapets eiendeler og gjeld, finansielle stilling og resultat.

Fortsatt drift

Årsregnskapet er avlagt under forutsetning av fortsatt drift, og det bekreftes at forutsetningene er til stede.

Risiko og utfordringer

Den viktigste utfordringen er å videreutvikle kompetansen i NINA til samfunnets behov. Særlig gjelder det å øke tilfanget av EU-prosjekter, samt å kunne bidra med kompetansen vår til grønn omstilling og bærekraftig samfunnsutvikling. Dyktige medarbeidere, gode



administrative systemer, riktig vekst i bemanning, kontinuerlig kompetanseutvikling og god publisering vil bidra til dette. Godt samarbeid internt, og med andre forskningsmiljøer nasjonalt og internasjonalt, er avgjørende for å lykkes.

NINA ser også muligheter for å øke porteføljen på nye områder, særlig i privat sektor. God innsikt i kunnskapsbehovet hos sentrale oppdragsgivere er avgjørende.

Vi erfarer at gode miljøløsninger ofte krever tverrfaglig forskningssamarbeid på tvers av sektorer. Ulik organisering og finansiering i instituttsektoren kan vanskeliggjøre slikt tverrsektorielt forskningssamarbeid. NINA vil gjennom sin deltagelse i Miljøalliansen, Forskningsinstituttene Fellesarena (FFA) og Abelias arbeide for like rammebetingelser og konkurransevilkår for forskningsinstituttene uavhengig av sektortilhørighet og selskapsform.

NINA arbeider ut ifra så lav risiko som mulig på lånerenter og valuta. For tiden er det valgt flytende rente på pantelånet på 14 250 kkr.

Med bakgrunn i typen kunder som NINA har, er risikoen for tap på kundefordringer liten. Likviditetsrisikoen er også vurdert som lav da det ikke foreligger planer for større investeringer i nærmeste framtid.

Ansvarsforsikring

Det er tegnet forsikring for styrets medlemmer og daglig leder for deres mulige erstatningsansvar for skade på tredjemanns person, ting eller formueskade. Forsikringen dekker det rettslige erstatningsansvaret styret, styremedlemmet, varamedlemmet eller ansatte kan pådra seg under utøvelsen av styreverv, samt ansvaret som daglig leder kan pådra seg i rollen som daglig leder. Forsikringssummen er på 20 millioner kroner.

Formidling og kommunikasjon

Aktiv dialog og formidling er en forutsetning for at forskningsresultatene og kunnskapen vår blir tatt i bruk i samfunnet. NINA har som prioritert mål å formidle forskningsresultater aktivt ut til brukere og publikum, og vi vektlegger å være synlig og nyskapende i vår kunnskapsformidling.

Forskningen og prosjektene våre har stor interesse, både som nyheter og som innslag og artikler i aviser, på TV og radio. Vi har i løpet av året hatt 114 nyhetssaker på eget nettsted (127 i 2022), og 3273 oppslag i media (3208 i 2022).

Nettsiden www.nina.no er sentral i all kommunikasjon og formidling fra NINA, i fjor hadde siden 359 000 besøkende. Dette er en økning fra 328 000 året før.

NINA bruker sosiale medier aktivt i kommunikasjonsarbeidet. Facebook er med vel 14 000 følgere en stor og svært effektiv kanal for distribusjon av egne nyhetssaker, arrangementer og andre saker som omtaler NINA.

Instagram er populært hos naturinteresserte i alle aldre, i NINA bruker vi kanalen først og fremst til bilder og videoer. Vi har nå over 3000 følgere på Instagram, det er god vekst fra året før.

NINA har både norsk og engelsk X konto (tidligere twitter). X er fortsatt en aktiv forskerkanal, mange av våre forskere bruker kanalen både til å dele egen forskning og for å følge med og diskutere hva andre forskere og miljøer gjør.

Den kanalen som har sterkest vekst er LinkedIn, NINA hadde ved årsskiftet 8229 følgere, en vekst på 30 % fra året før. LinkedIn brukes i økende grad til forskningsformidling av



kommunikasjonsavdelingen, og det er blitt en populær kommunikasjonskanal for mange forskerne våre.

Forskning.no er en nettavis for norske og internasjonale forskningsnyheter, NINA er en 78 medlemsorganisasjoner. I 2023 publiserte vi 44 nyhetssaker på forskning.no (33 i 2022). Mest lest av sakene vi publiserte i fjor var: Menneskelig aktivitet er i ferd med å legge artens tilværelse i grus, en storymap med tekst og fantastiske bilder om den sårbare elvesandjegeren. Artikkelen som publiseres på forskning.no, og som ofte deles og siteres av andre medier, har lang levetid. Ikke uventet var vår mest leste sak i 2023 en eldre sak: Dette bør du gjøre hvis du møter bjørn i skogen. Forskning.no er også blitt en anerkjent plattform for publisering av kronikker.

Vi har avtale med NTB om å publisere en del av nyhetssakene våre også på deres plattform, i 2023 publiserte vi 52 pressemeldinger her. Statistikken viser at hver av disse genererte 13 andre medieoppslag, det vil si en effektiv løsning for å nå enda flere lesere.

I fjor fikk vi publisert hele 28 kronikker i norske medier hvor avsender var forskere eller ledere i NINA. Det er sterk konkurranse om å få kronikker på trykk, kvaliteten må være god, men budskapet leses av mange når vi lykkes.

«Naturligvis», en podkast om natur, miljø og forskning, den er rettet mot et bredt og naturinteressert publikum. Hver episode er på rundt en halv time, og forskerne som deltar svarer på spørsmål og forteller om sitt fagområde og sin forskning. Det ble publisert 12 nye episoder i 2023, hver av dem har i gjennomsnitt hatt tusen lyttere,

Vi har produsert og publisert mye nytt innhold på NINAs YouTube-kanal, noen nye filmer, men også webinarer, opptak fra foredrag, seminarer og andre arrangement. NINA hadde over 800 000 avspillinger på YouTube i 2023. Skrantesjukefilmen som ble publisert våren 2019 er fortsatt den som blir mest sett.

NINA har god kompetanse på produksjon og redigering av film, webinarer og lignende produksjoner. Ny og god digital teknologi gjør det mulig å lage direktesendte webinarer hvor publikum kan delta aktivt via chatten.

Flere av NINAs ledere og forskere deltok på Arendals-uka i august, vi hadde ikke eget arrangement, men flere fra NINA var invitert som innledere og paneldeltakere i andre sine arrangement.

Folk, organisasjon og likestilling

NINA skal være en attraktiv og effektiv kunnskapsbedrift, kjennetegnet av et godt arbeidsmiljø, og en organisering og arbeidsform som er smidig, effektiv og miljøvennlig.

Høsten 2023 ble det igangsatt en omfattende prosess for å endre ledelsesstrukturen i NINA. Denne prosessen involverte hele organisasjonen gjennom en omfattende spørreundersøkelse. Videre ble det arrangert workshops med representanter fra arbeidstakerorganisasjonene og med ledelsen for å utforske mulige endringer og fremme samarbeid. Arbeidet vil fortsette gjennom 2024, med sikte på å etablere den nye organisasjonsstrukturen innen 1. september 2024.

Vi arrangerte de tradisjonelle NINA-dagan i Trondheim 7–8. november med aktuelle interne tema og sosiale tilstelninger, og med «Framtida er naturbasert» som tema på det åpne fagseminaret.



Hele 40 nye medarbeidere deltok på den årlige samlingen for nyansatte, Ny i NINA, som ble arrangert i forkant av NINA-dagan. Vi er spredt på seks ulike arbeidsteder i Norge, og denne samlingen er viktig for å fremme felles kultur og samarbeid.

Ved utgangen av 2023 hadde NINA 335 ansatte (309 i 2022), fordelt på 327 årsverk. 14 ansatte sluttet, og av disse gikk 4 av med pensjon. Økningen i antall ansatte skyldes i stor grad en sterk etterspørsel etter vår kompetanse og økt prosjektilgang. Hovedandelen av medarbeiderne våre er vitenskapelige ansatte (222), inklusive forskningssjefer og assisterende forskningssjefer, 178 har doktorgrad.

Kjønnsbalanse

Kvinneandelen i hele NINA var ved utgangen av året på 43,6 % (43,0 % i 2022). Det er et mål å øke andelen kvinner i vitenskapelige stillinger. Andelen kvinner i vitenskapelige stillinger er nå på 41,0 % (40,1 % i 2022).

I ledelsen var det 13 kvinner og ni menn. Styret besto av tre kvinner og fire menn. Andelen kvinner opptatt i doktorgradsprogram er 53,3 % (50,0 % i 2022).

Internasjonalt mangfold

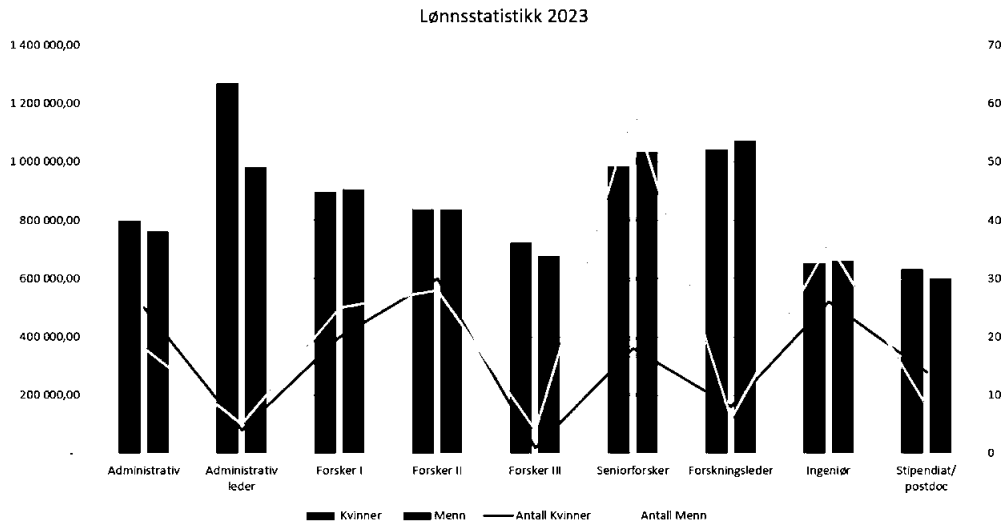
Pr. 31.12.23 var det 106 ansatte av utenlandsk opprinnelse (92 i 2022) fra 30 ulike nasjonaliteter. Dette tilsvarte 31,6 % av alle ansatte (29,8% i 2022).

Ansatte i NINA som ikke er fast ansatt, men ansatt på midlertidige kontrakter, er i hovedsak stipendiater og postdocs. Vi har et lite antall andre ansatte (seks personer) som er midlertidig ansatt for en lengre periode enn ett år i andre stillinger.

Det ble i 2023 tatt ut totalt 157 uker med foreldrepermisjon av ansatte i NINA. 100 uker ble tatt ut av totalt åtte kvinner – dvs. et snitt på 12,5 uker pr kvinne. 57 uker ble tatt ut av totalt 10 menn – dvs. et snitt på 5,7 uker pr mann.

NINA følger Lov om likestilling og forbud mot diskriminering for å unngå krenkende adferd eller trakassering pga. etnisitet, nasjonal opprinnelse, avstamning, hudfarge, språk, seksuell orientering, religion og livssyn eller andre vesentlig personlige forhold. NINA har utarbeidet en egen handlingsplan for kjønnsbalanse.

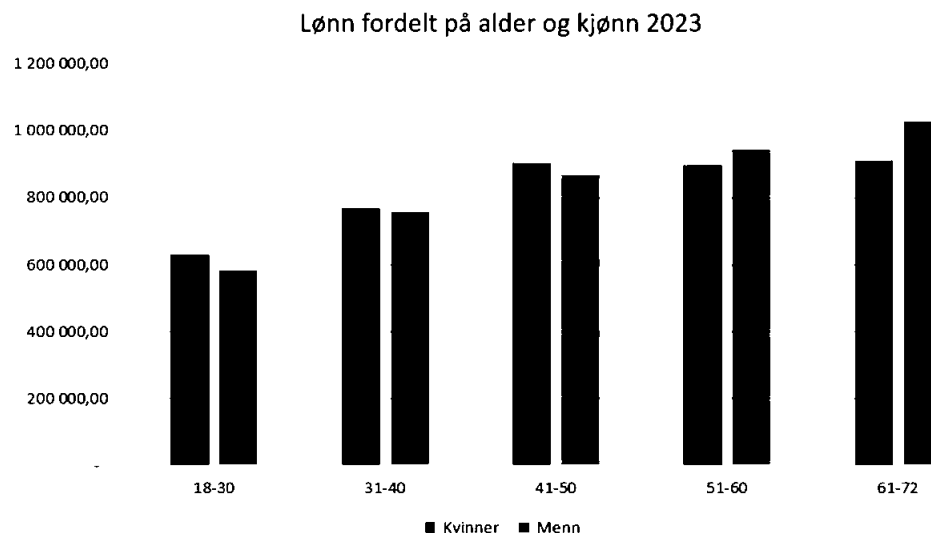
For å sikre et godt og langsiktig mangfolds- og inkluderingsarbeid i NINA, ble det i 2023 etablert et utvalg for mangfold og inkludering i NINAH (UMIN). UMIN startet formelt i januar 2023, og vil revidere vår nåværende handlingsplan for kjønnsbalanse for å inkludere et bredere mangfolds- og inkluderingsperspektiv i handlingsplanen. Den nye handlingsplanen skal etter planen blir ferdig i 2024.



Figur 1

Figur 1, viser gjennomsnittslønn for hver stillingskategori, fordelt på kvinner og menn. Den viser samtidig antall kvinner og menn i hver kategori. Dette bildet er på samme nivå som ved årsslutt i 2021. Gjennomsnittslønn for kvinner ligger høyere enn menn i de administrative kategoriene, Forsker III og stipendiat/postdoc. I de andre kategoriene ligger gjennomsnittslønnen for menn høyere enn kvinner.

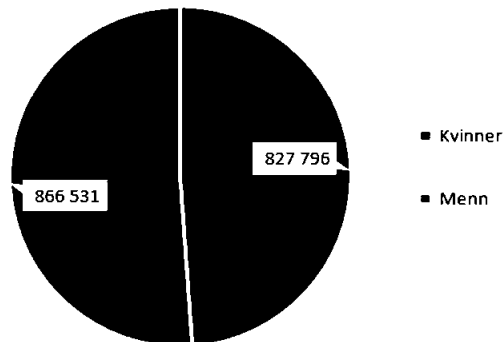
Figur 2 viser gjennomsnittslønn per aldersgruppe, fordelt på kvinner og menn. Tabellen viser en naturlig stigning i lønn med stigende alder.



Figur 2

Figur 3 viser gjennomsnittslønn for alle kvinner og menn i 2022. Kvinner ligger samlet sett noe lavere enn menn, men tabell 1 viser at kvinner ligger høyere enn menn i noen stillingskategorier.

Gjennomsnittslønn kvinner/menn 2023



Figur 3

Pr. 31.12.2023 jobbet 52 ansatte i redusert stilling, 25 av disse var kvinner og 27 menn. Årsakene til at ansatte ønsker redusert arbeidstid er i hovedsak pga. omsorg for barn, at de jobber deltid hos annen arbeidsgiver, at de er i gang med nedtrapping for overgang til pensjonisttilværelsen eller at de er i gang med opptrapping etter langtids sykefravær.

Lokaler, helse, miljø og sikkerhet

Det ble i 2023 ikke innrapportert hendelser som medførte sykefravær.

Alle ulykker med personskader som skjer i forbindelse med arbeid rapporteres til Arbeidstilsynet/NAV og til NINAs forsikringsselskap.

Det totale sykefraværet i NINA i 2023 (korttids og langtidsfravær) var på 5,7 % mot 6,6 % i 2022. Av det totale sykefraværet var 2,5 % fravær ut over arbeidsgiverperioden på 16 dager, mens fravær i arbeidsgiverperioden var på 3,2 %. Langtidsfravær ut over 8 uker var på 1,1 %. Vi har god oversikt over årsakene til langtidssykefravær, og disse følges opp i tråd med gjeldende føringer fra NAV. Noe av langtidsfraværet er arbeidsrelatert i kombinasjon med andre faktorer, men mesteparten av fraværet er ikke arbeidsrelatert.

NINA har en egen Reis bevisst-plakat, som oppfordrer til økt bruk av digitale møter og miljøvennlige reisemåter.

Vi har lagt vekt på å ha gode garderobefasiliteter for de som sykler til jobb. Det er godt utbygd kollektivtransport for de fleste av våre lokasjoner.

Papir og papp samles inn og tas hånd om med henblikk på resirkulering på alle våre lokasjoner. Det vektlegges at firmaet bruker miljøvennlige kontor- og renholdsprodukter. Farlig avfall håndteres i tråd med offentlige retningslinjer. Vi er ikke kjent med at stiftelsens virksomhet fører til vesentlig forurensning av det ytre miljø.



NINA har startet arbeidet med å bli sertifisert etter ISO 14001-standarden, Ledelsessystemer for miljø, og regner med at dette blir klart vinteren 2024/2025. Vi kartlegger allerede CO2-fotavtrykket vårt med hjelp av Asplan Viaks modell Klimakost.

Åpenhet

NINA har kommet godt i gang med arbeidet knyttet til Åpenhetslovens informasjonsplikt. Åpenhetsloven trådte i kraft 1. juli 2022, og selskapet har hvert år krav om å oppdatere informasjonen om hvordan vi sørger for å fremme Åpenhetslovens formål.

Risikokartlegging er igangsatt, og selskapets redegjørelse vil innen årets frist bli oppdatert på selskapets nettsider, www.nina.no/Om-NINA/Om-oss/Sentrale-dokumenter-og-nokkeltall.

Det er laget rutiner for hvordan vi følger opp aktsomhetsvurderingen, og hvordan vi følger opp at våre leverandører etterlever den nye loven. Vi jobber nå med å utvikle et logistikk-system som vil ha en oppdatert leverandøroversikt. Rutinene knyttet til innkjøpsprosessen er også under utvikling, og vi planlegger opplæring av alle ansatte.

Redegjørelse for årsregnskapet og resultatdisponering

Etter styrets oppfatning gir fremlagt resultatregnskap og balanse med noter uttrykk for virksomhetens resultat for 2023 og økonomiske stilling ved årsskiftet.

Det bekreftes også at det ikke har inntrådt hendelser etter balansedato som påvirker regnskapet per 31. desember 2023.

Årets overskudd disponeres slik:

Overføres til annen egenkapital	10 925 kkr
Sum overført overskudd	10 925 kkr

Styret og ledelsen i NINA vil takke de ansatte for god innsats i 2023.

Trondheim 03. mai 2024, i styret for Stiftelsen NINA:

Per Skorge Leder	Iselin Marstrander Nestleder	Tord Lien
Dag Terje Klarp Solvang	Vibeke Stjern	Dagmar Hagen
Arnaud Tarroux	Norunn S. Myklebust Adm. direktør	





Verifikasjon

Transaksjon 09222115557516969533

Dokument

Årsberetning 2023

Hoveddokument

9 sider

Initiert på 2024-05-07 14:59:31 CEST (+0200) av Monica

Aanonli (MA)

Ferdigstilt den 2024-05-08 12:52:29 CEST (+0200)

Initiativtaker

Monica Aanonli (MA)

Norsk institutt for naturforskning

monica.aanonli@nina.no

+4748181094

Underskriverne

Per Skorge (PS)

per.skorge@skog.no

+4797524938



Navnet norsk BankID oppga var "Per Gunnar Skorge"

BankID utstedt av "BankID - Bankenes ID-tjeneste AS"

2022-11-22 21:03 CET (+0100)

Signert 2024-05-08 12:52:29 CEST (+0200)

Norunn S. Myklebust (NSM)

NINA

norunn.myklebust@nina.no

+4793024633



Navnet norsk BankID oppga var "Norunn Isæther

Myklebust"

BankID utstedt av "Eika Gruppen AS"

2022-07-15 19:46:31 CEST (+0200)

Signert 2024-05-08 07:42:21 CEST (+0200)

Iselin Marstrander (IM)

ima@nforsk.no

+4740408365



Navnet norsk BankID oppga var "Iselin Marstrander"

BankID utstedt av "SpareBank 1 Utvikling DA"

2023-06-09 13:18:14 CEST (+0200)

Signert 2024-05-08 07:49:59 CEST (+0200)

Tord Lien (TL)

tord.lien@aneo.com



Navnet norsk BankID oppga var "Tord André Lien"

BankID utstedt av "SpareBank 1 Utvikling DA"

2023-04-12 15:32:18 CEST (+0200)

Signert 2024-05-07 20:48:55 CEST (+0200)





Verifikasjon

Transaksjon 09222115557516969533

dagmar Hagen (dH)

NINA

dagmar.hagen@nina.no



Navnet norsk BankID oppga var "Dagmar Hagen"

BankID utstedt av "DNB Bank ASA"

2022-10-18 21:49:37 CEST (+0200)

Signert 2024-05-07 20:31:45 CEST (+0200)

Vibeke Stjern (VS)

vibeke.stjern@afjord.kommune.no

+4790680747



Navnet norsk BankID oppga var "Vibeke Stjern"

BankID utstedt av "Eika Gruppen AS"

2022-07-18 17:47:07 CEST (+0200)

Signert 2024-05-07 16:36:32 CEST (+0200)

Dag Terje Klarp Solvang (DTKS)

dag.terje.solvang@dnt.no

+4791378853



Navnet norsk BankID oppga var "Dag Terje Klarp Solvang"

BankID utstedt av "BankID - Bankenes ID-tjeneste AS"

2023-04-12 09:10:53 CEST (+0200)

Signert 2024-05-07 15:39:05 CEST (+0200)

Arnaud Tarroux (AT)

NINA

arnaud.tarroux@nina.no

+4745690959



Navnet norsk BankID oppga var "Arnaud Louis Robert Tarroux"

BankID utstedt av "SpareBank 1 Utvikling DA"

2023-10-24 21:05:31 CEST (+0200)

Signert 2024-05-08 12:47:05 CEST (+0200)

Denne verifiseringen ble utstedt av Scrive. Informasjon i kursiv har blitt verifisert trygt av Scrive. For mer informasjon/bevis som angår dette dokumentet, se de skjulte vedleggene. Bruk en PDF-leser, som Adobe Reader, som kan vise skjulte vedlegg for å se vedleggene. Vennligst merk at hvis du skriver ut dokumentet, kan ikke en utskrevet kopi verifiseres som original i henhold til bestemmelsene nedenfor, og at en enkel utskrift vil være uten innholdet i de skjulte vedleggene. Den digitale signeringsprosessen (elektronisk forsegling) garanterer at dokumentet og de skjulte vedleggene er originale, og dette kan dokumenteres matematisk og uavhengig av Scrive. Scrive tilbyr også en tjeneste som lar deg automatisk verifisere at dokumentet er originalt på: <https://scrive.com/verify>





Deloitte.

Deloitte AS
Dyre Halses gate 1A
NO-7042 Trondheim
Norway

+47 73 87 69 00
www.deloitte.no

Til styret i Stiftelsen Norsk Institutt For Naturforskning Nina

UAVHENGIG REVISORS BERETNING

Uttalelse om årsregnskapet

Konklusjon

Vi har revidert årsregnskapet for Stiftelsen Norsk Institutt For Naturforskning Nina som består av balanse per 31. desember 2023, resultatregnskap, kontantstrømoppstilling for regnskapsåret avsluttet per denne datoen og noter til årsregnskapet, herunder et sammendrag av viktige regnskapsprinsipper.

Etter vår mening

- oppfyller årsregnskapet gjeldende lovkrav, og
- gir årsregnskapet et rettviseende bilde av stiftelsens finansielle stilling per 31. desember 2023, og av dens resultater og kontantstrømmer for regnskapsåret avsluttet per denne datoen i samsvar med regnskapslovens regler og god regnskapsskikk i Norge.

Grunnlag for konklusjonen

Vi har gjennomført revisjonen i samsvar med International Standards on Auditing (ISA-ene). Våre oppgaver og plikter i henhold til disse standardene er beskrevet nedenfor under *Revisors oppgaver og plikter ved revisjonen av årsregnskapet*. Vi er uavhengige av stiftelsen i samsvar med kravene i relevante lover og forskrifter i Norge og International Code of Ethics for Professional Accountants (inkludert internasjonale uavhengighetsstandarder) utstedt av International Ethics Standards Board for Accountants (IESBA-reglene), og vi har overholdt våre øvrige etiske forpliktelser i samsvar med disse kravene. Innhentet revisjonsbevis er etter vår vurdering tilstrekkelig og hensiktsmessig som grunnlag for vår konklusjon.

Øvrig informasjon

Styret og daglig leder (ledelsen) er ansvarlige for informasjonen i årsberetningen. Vår konklusjon om årsregnskapet ovenfor dekker ikke informasjonen i årsberetningen.

I forbindelse med revisjonen av årsregnskapet er det vår oppgave å lese årsberetningen. Formålet er å vurdere hvorvidt det foreligger vesentlig inkonsistens mellom årsberetningen og årsregnskapet og den kunnskap vi har opparbeidet oss under revisjonen av årsregnskapet, eller hvorvidt informasjon i årsberetningen ellers fremstår som vesentlig feil. Vi har plikt til å rapportere dersom årsberetningen fremstår som vesentlig feil. Vi har ingenting å rapportere i så henseende.

Basert på kunnskapen vi har opparbeidet oss i revisjonen, mener vi at årsberetningen

- er konsistent med årsregnskapet og
- inneholder de opplysninger som skal gis i henhold til gjeldende lovkrav.

Ledelsens ansvar for årsregnskapet

Styret og daglig leder (ledelsen) er ansvarlige for å utarbeide årsregnskapet og for at det gir et rettviseende bilde i samsvar med regnskapslovens regler og god regnskapsskikk i Norge. Ledelsen er også ansvarlig for slik intern kontroll den finner nødvendig for å kunne utarbeide et årsregnskap som ikke inneholder vesentlig feilinformasjon, verken som følge av misligheter eller utilsiktede feil.

Deloitte AS and Deloitte Advokatfirma AS are the Norwegian affiliates of Deloitte NSE LLP, a member firm of Deloitte Touche Tohmatsu Limited, a UK private company limited by guarantee ("DTTL"). DTTL and each of its member firms are legally separate and independent entities. DTTL and Deloitte NSE LLP do not provide services to clients. Please see www.deloitte.com/about to learn more about our global network of member firms.

Deloitte Norway conducts business through two legally separate and independent limited liability companies: Deloitte AS, providing audit, consulting, financial advisory and risk management services, and Deloitte Advokatfirma AS, providing tax and legal services.

Registrert i Foretaksregisteret
Medlemmer av Den norske Revisorforening
Organisasjonsnummer: 980 211 282



Deloitte.

Uavhengig revisors beretning
Stiftelsen Norsk Institutt For
Naturforskning Nina

Ved utarbeidelsen av årsregnskapet må ledelsen ta standpunkt til stiftelsens evne til fortsatt drift og opplyse om forhold av betydning for fortsatt drift. Forutsetningen om fortsatt drift skal legges til grunn for årsregnskapet så lenge det ikke er sannsynlig at virksomheten vil bli avviklet.

Revisors oppgaver og plikter ved revisjonen av årsregnskapet

Vårt mål er å oppnå betryggende sikkerhet for at årsregnskapet som helhet ikke inneholder vesentlig feilinformasjon, verken som følge av misligheter eller utilsiktede feil, og å avgi en revisjonsberetning som inneholder vår konklusjon. Betryggende sikkerhet er en høy grad av sikkerhet, men ingen garanti for at en revisjon utført i samsvar med ISA-ene, alltid vil avdekke vesentlig feilinformasjon. Feilinformasjon kan oppstå som følge av misligheter eller utilsiktede feil. Feilinformasjon er å anse som vesentlig dersom den enkeltvis eller samlet med rimelighet kan forventes å påvirke de økonomiske beslutningene som brukerne foretar på grunnlag av årsregnskapet.

Som del av en revisjon i samsvar med ISA-ene, utøver vi profesjonelt skjønn og utviser profesjonell skepsis gjennom hele revisjonen. I tillegg:

- identifiserer og vurderer vi risikoen for vesentlig feilinformasjon i årsregnskapet, enten det skyldes misligheter eller utilsiktede feil. Vi utformer og gjennomfører revisjonshandlinger for å håndtere slike risikoer, og innhenter revisjonsbevis som er tilstrekkelig og hensiktsmessig som grunnlag for vår konklusjon. Risikoen for at vesentlig feilinformasjon som følge av misligheter ikke blir avdekket, er høyere enn for feilinformasjon som skyldes utilsiktede feil, siden misligheter kan innebære samarbeid, forfalskning, bevisste utelatelser, uriktige fremstillinger eller overstyring av internkontroll.
- opparbeider vi oss en forståelse av intern kontroll som er relevant for revisjonen, for å utforme revisjonshandlinger som er hensiktsmessige etter omstendighetene, men ikke for å gi uttrykk for en mening om effektiviteten av stiftelsens interne kontroll.
- evaluerer vi om de anvendte regnskapsprinsippene er hensiktsmessige og om regnskapsestimatene og tilhørende noteopplysninger utarbeidet av ledelsen er rimelige.
- konkluderer vi på om ledelsens bruk av fortsatt drift-forutsetningen er hensiktsmessig, og, basert på innhentede revisjonsbevis, hvorvidt det foreligger vesentlig usikkerhet knyttet til hendelser eller forhold som kan skape tvil av betydning om stiftelsens evne til fortsatt drift. Dersom vi konkluderer med at det eksisterer vesentlig usikkerhet, kreves det at vi i revisjonsberetningen henleder oppmerksomheten på tilleggsopplysningene i årsregnskapet, eller, dersom slike tilleggsopplysninger ikke er tilstrekkelige, at vi modifierer vår konklusjon. Våre konklusjoner er basert på revisjonsbevis innhentet frem til datoen for revisjonsberetningen. Etterfølgende hendelser eller forhold kan imidlertid medføre at stiftelsen ikke kan fortsette driften.
- evaluerer vi den samlede presentasjonen, strukturen og innholdet i årsregnskapet, inkludert tilleggsopplysningene, og hvorvidt årsregnskapet gir uttrykk for de underliggende transaksjonene og hendelsene på en måte som gir et rettviseende bilde.

Vi kommuniserer med styret blant annet om det planlagte innholdet i og tidspunkt for revisjonsarbeidet og eventuelle vesentlige funn i revisjonen, herunder vesentlige svakheter i intern kontroll som vi avdekker gjennom revisjonen.

Uttalelse om andre lovmessige krav

Konklusjon om forvaltning

Basert på vår revisjon av årsregnskapet som beskrevet ovenfor, og kontrollhandlinger vi har funnet nødvendige i henhold til internasjonal standard for attestasjonsoppdrag ISAE 3000, *Attestasjonsoppdrag som ikke er revisjon eller forenklet revisorkontroll av historisk finansiell informasjon*, mener vi at stiftelsen er forvaltet i samsvar med lov, stiftelsens formål og vedtektene for øvrig.

Trondheim, 14. mai 2024
Deloitte AS



Deloitte.

Uavhengig revisors beretning
Stiftelsen Norsk Institutt For
Naturforskning Nina

Mette Estenstad
statsautorisert revisor



Uavhengig revisors beretning 2023 - NINA

Name

Date

ESTENSTAD, METTE

2024-05-14

Identification

 bankID[™] ESTENSTAD, METTE



This document contains electronic signatures using EU-compliant PAdES - PDF
Advanced Electronic Signatures (Regulation (EU) No 910/2014 (eIDAS))



Norsk Institutt for Naturforskning

Resultatregnskap

	Note	2023	2022
NFR Grunnbevilgninger	2	51 148	48 922
Nasjonale oppgaver	2	11 476	10 436
Prosjektinntekter		492 261	453 226
Husleieinntekter		1 925	1 840
Andre inntekter		1 415	148
Sum driftsinntekter	2	558 224	514 572
Direkte prosjektkostnader		(138 938)	(130 900)
Netto driftsinntekter		419 287	383 672
Lønn og arbeidsgiveravgift	3	(310 037)	(277 231)
Netto pensjonskostnader inkl. aga	3,4	(30 573)	(36 349)
Ordinære avskrivninger	5	(17 153)	(16 064)
Avsetning tap på fordringer		(2)	(18)
Andre driftskostnader	3	(57 158)	(50 098)
Sum driftskostnader		(414 924)	(379 760)
Driftsresultat		4 362	3 912
Finansinntekter og finanskostnader			
Renteinntekter		5 801	2 738
Rentekostnader		(986)	(690)
Netto valuta- tap (-) / gevinst (+)	6	1 954	772
Andre finansinntekter		141	134
Andre finanskostnader		(78)	(79)
Netto finansinntekter		6 833	2 874
Ordinært resultat før skattekostnad		11 195	6 786
Skatter	7	(270)	(251)
Årets resultat	8	10 925	6 536
Som anvendes slik :			
Overføres til fri egenkapital		10 925	6 536





Norsk Institutt for Naturforskning

Balanse. Eiendeler

	Note	2023	2022
Anleggsmidler			
<i>Varige driftsmidler</i>			
Bygninger og anlegg	5	215 804	224 707
Inventar, utstyr og driftsløsøre	5	40 702	34 604
Sum varige driftsmidler		256 506	259 311
<i>Finansielle eiendeler</i>			
Aksjer og andeler	9	39	39
Pensjonsmidler	4	29 166	19 032
Sum finansielle anleggsmidler		29 205	19 071
Sum anleggsmidler		285 711	278 381
Omløpsmidler			
<i>Fordringer</i>			
Kundefordringer		36 578	33 804
Utført, ikke fakturert arbeid	1	43 950	33 099
Andre kortsiktige fordringer		12 340	13 811
Sum kortsiktige fordringer		92 868	80 713
Bankinnskudd, kontanter og lignende	10	182 992	205 818
Sum omløpsmidler		275 860	286 531
Sum eiendeler		561 571	564 913





Norsk Institutt for Naturforskning

Balanse. Egenkapital og gjeld

	Note	2023	2022
Egenkapital			
<i>Innskutt egenkapital</i>			
Grunnkapital		30 000	30 000
Sum innskutt egenkapital		30 000	30 000
<i>Opptjent egenkapital</i>			
Annen egenkapital	11	169 155	162 619
Årets resultat		10 925	6 536
Sum fri egenkapital		180 080	169 155
SUM EGENKAPITAL	8	210 080	199 155
Gjeld			
Pantegjeld	12	14 250	17 250
Annen langsiktig gjeld	12	1 642	1 698
Sum annen langsiktig gjeld		15 892	18 948
Sum langsiktig gjeld		15 892	18 948
Leverandørgjeld		30 480	27 115
Betalbar skatt	7	270	258
Skatt, mva, pensjons- og andre off. trekk		39 726	41 848
Feriepengeavsetning		29 620	26 520
Forskuddsinnbetalinger på prosjekter mv	1	212 749	230 306
Annen kortsiktig gjeld		22 756	20 764
Sum kortsiktig gjeld		335 600	346 811
Sum gjeld		351 491	365 759
Sum gjeld og egenkapital		561 571	564 913

Trondheim 03. mai 2024, i styret for stiftelsen NINA:

Per Gunnar Skorge
Styreleder

Iselin Marstrander
Nestleder

Tord Lien

Dag Terje Klarp Solvang

Arnaud Tarroux
Ansattevalgt

Dagmar Hagen
Ansattevalgt

Vibeke Stjern

Norunn S. Myklebust
Adm. Direktør





Verifikasjon

Transaksjon 09222115557516742904

Dokument

Årsberetning 2023

Hoveddokument

3 sider

Initiert på 2024-05-03 15:04:41 CEST (+0200) av Monica

Aanonli (MA)

Ferdigstilt den 2024-05-13 15:48:24 CEST (+0200)

Initiativtaker

Monica Aanonli (MA)

Norsk institutt for naturforskning

monica.aanonli@nina.no

+4748181094

Underskriverne

Per Skorge (PS)

per.skorge@skog.no

+4797524938



Navnet norsk BankID oppga var "Per Gunnar Skorge"

BankID utstedt av "BankID - Bankenes ID-tjeneste AS"

2022-11-22 21:03 CET (+0100)

Signert 2024-05-06 13:37:42 CEST (+0200)

Norunn S. Myklebust (NSM)

NINA

norunn.myklebust@nina.no

+4793024633



Navnet norsk BankID oppga var "Norunn Isæther

Myklebust"

BankID utstedt av "Eika Gruppen AS"

2022-10-04 09:36:53 CEST (+0200)

Signert 2024-05-13 15:48:24 CEST (+0200)

Iselin Marstrander (IM)

ima@nforsk.no

+4740408365



Navnet norsk BankID oppga var "Iselin Marstrander"

BankID utstedt av "SpareBank 1 Utvikling DA"

2023-06-09 13:18:14 CEST (+0200)

Signert 2024-05-03 15:35:31 CEST (+0200)

Tord Lien (TL)

tord.lien@aneo.com



Navnet norsk BankID oppga var "Tord André Lien"

BankID utstedt av "SpareBank 1 Utvikling DA"

2023-04-12 15:32:18 CEST (+0200)

Signert 2024-05-03 16:08:55 CEST (+0200)





Verifikasjon

Transaksjon 09222115557516742904

dagmar Hagen (dH)

NINA

dagmar.hagen@nina.no



Navnet norsk BankID oppga var "Dagmar Hagen"

BankID utstedt av "DNB Bank ASA"

2022-10-18 21:49:37 CEST (+0200)

Signert 2024-05-05 22:36:52 CEST (+0200)

Vibeke Stjern (VS)

vibeke.stjern@afjord.kommune.no

+4790680747



Navnet norsk BankID oppga var "Vibeke Stjern"

BankID utstedt av "Eika Gruppen AS"

2022-07-18 17:47:07 CEST (+0200)

Signert 2024-05-03 15:06:12 CEST (+0200)

Dag Terje Klarp Solvang (DTKS)

dag.terje.solvang@dnt.no

+4791378853



Navnet norsk BankID oppga var "Dag Terje Klarp Solvang"

BankID utstedt av "BankID - Bankenes ID-tjeneste AS"

2023-04-12 09:10:53 CEST (+0200)

Signert 2024-05-03 15:05:33 CEST (+0200)

Arnaud Tarroux (AT)

NINA

arnaud.tarroux@nina.no

+4745690959



Navnet norsk BankID oppga var "Arnaud Louis Robert Tarroux"

BankID utstedt av "SpareBank 1 Utvikling DA"

2023-10-24 21:05:31 CEST (+0200)

Signert 2024-05-03 15:30:13 CEST (+0200)

Denne verifiseringen ble utstedt av Scrive. Informasjon i kursiv har blitt verifisert trygt av Scrive. For mer informasjon/bevis som angår dette dokumentet, se de skjulte vedleggene. Bruk en PDF-leser, som Adobe Reader, som kan vise skjulte vedlegg for å se vedleggene. Vennligst merk at hvis du skriver ut dokumentet, kan ikke en utskrevet kopi verifiseres som original i henhold til bestemmelsene nedenfor, og at en enkel utskrift vil være uten innholdet i de skjulte vedleggene. Den digitale signeringsprosessen (elektronisk forsegling) garanterer at dokumentet og de skjulte vedleggene er originale, og dette kan dokumenteres matematisk og uavhengig av Scrive. Scrive tilbyr også en tjeneste som lar deg automatisk verifisere at dokumentet er originalt på: <https://scrive.com/verify>

