



## ÅRSREGNSKAPET FOR REGNSKAPSÅRET 2018 - GENERELL INFORMASJON

### Enheten

Organisasjonsnummer: 982 923 697  
Organisasjonsform: Aksjeselskap  
Foretaksnavn: BYGG STILLAS AS  
Forretningsadresse: Smalvollveien 22-24  
0667 OSLO

### Regnskapsår

Årsregnskapets periode: 01.01.2018 - 31.12.2018

### Konsern

Morselskap i konsern: Nei

### Regnskapsregler

Regler for små foretak benyttet: Ja  
Benyttet ved utarbeidelsen av årsregnskapet til selskapet: Regnskapslovens alminnelige regler

### Årsregnskapet fastsatt av kompetent organ

Bekreftet av representant for selskapet: Øygund Treider  
Dato for fastsettelse av årsregnskapet: 29.04.2019

### Grunnlag for avgivelse

År 2018: Årsregnskapet er elektronisk innlevert  
År 2017: Tall er hentet fra elektronisk innlevert årsregnskap fra 2018

*Det er ikke krav til at årsregnskapet m.v. som sendes til Regnskapsregisteret er undertegnet. Kontrollen på at dette er utført ligger hos revisor/enhetens øverste organ. Sikkerheten ivaretas ved at innsender har rolle/rettighet for innsending av årsregnskapet via Altinn, og ved at det bekreftes at årsregnskapet er fastsatt av kompetent organ.*

Brønnøysundregistrene, 31.10.2020



## Resultatregnskap

Beløp i: NOK	Note	2018	2017
<b>RESULTATREGNSKAP</b>			
<b>Inntekter</b>			
Salgsinntekt		21 378 502	20 688 265
Annen driftsinntekt			30 500
<b>Sum inntekter</b>		<b>21 378 502</b>	<b>20 718 765</b>
<b>Kostnader</b>			
Varekostnad		982 617	2 975 015
Lønnskostnad	2	9 382 834	9 176 033
Avskrivning på varige driftsmidler og immaterielle eiendeler	3		
Annen driftskostnad	2	10 682 207	7 278 008
<b>Sum kostnader</b>		<b>21 047 659</b>	<b>19 429 057</b>
<b>Driftsresultat</b>		<b>330 843</b>	<b>1 289 708</b>
<b>Finansinntekter og finanskostnader</b>			
Annen renteinntekt		11 328	12 508
<b>Sum finansinntekter</b>		<b>11 328</b>	<b>12 508</b>
Annen finanskostnad		3 479	4 831
<b>Sum finanskostnader</b>		<b>3 479</b>	<b>4 831</b>
<b>Netto finans</b>		<b>7 849</b>	<b>7 677</b>
<b>Ordinært resultat før skattekostnad</b>		<b>338 693</b>	<b>1 297 385</b>
Skattekostnad på ordinært resultat	4	78 501	315 846
<b>Ordinært resultat etter skattekostnad</b>		<b>260 192</b>	<b>981 539</b>
<b>Årsresultat</b>		<b>260 192</b>	<b>981 539</b>
<b>Årsresultat etter minoritetsinteresser</b>		<b>260 192</b>	<b>981 539</b>
<b>Totalresultat</b>		<b>260 192</b>	<b>981 539</b>
<b>Overføringer og disponeringer</b>			
Utbytte			450 000



## Resultatregnskap

<b>Beløp i: NOK</b>	<b>Note</b>	<b>2018</b>	<b>2017</b>
Overføringer til/fra annen egenkapital		260 192	531 539
<b>Sum overføringer og disponeringer</b>	<b>6</b>	<b>260 192</b>	<b>981 539</b>



## Balanse

Beløp i: NOK	Note	2018	2017
<b>BALANSE - EIENDELER</b>			
<b>Anleggsmidler</b>			
<b>Immaterielle eiendeler</b>			
Utsatt skattefordel	4	14 147	15 612
<b>Sum immaterielle eiendeler</b>		<b>14 147</b>	<b>15 612</b>
Tomter, bygninger og annen fast eiendom	3		
Maskiner og anlegg	3		
Skip, rigger, fly og lignende	3		
Driftsløsøre, inventar, verktøy, kontormaskiner og lignende	3		
<b>Sum anleggsmidler</b>		<b>14 147</b>	<b>15 612</b>
<b>Omløpsmidler</b>			
<b>Varer</b>			
<b>Fordringer</b>			
Kundefordringer		1 723 651	2 139 620
Andre fordringer		2 628 563	360 844
<b>Sum fordringer</b>		<b>4 352 214</b>	<b>2 500 464</b>
<b>Bankinnskudd, kontanter og lignende</b>			
Bankinnskudd, kontanter og lignende	5	2 136 319	4 576 858
<b>Sum bankinnskudd, kontanter og lignende</b>		<b>2 136 319</b>	<b>4 576 858</b>
<b>Sum omløpsmidler</b>		<b>6 488 534</b>	<b>7 077 322</b>
<b>SUM EIENDELER</b>		<b>6 502 681</b>	<b>7 092 934</b>
<b>BALANSE - EGENKAPITAL OG GJELD</b>			
<b>Egenkapital</b>			
<b>Innskutt egenkapital</b>			
Selskapskapital	6, 7	100 000	100 000
Beholdning av egne aksjer	7		
Overkurs	6	4 104	4 104



## Balanse

<b>Beløp i: NOK</b>	<b>Note</b>	<b>2018</b>	<b>2017</b>
<b>Sum innskutt egenkapital</b>		<b>104 104</b>	<b>104 104</b>
<b>Opptjent egenkapital</b>			
Annen egenkapital	6	3 579 807	3 319 615
<b>Sum opptjent egenkapital</b>		<b>3 579 807</b>	<b>3 319 615</b>
<b>Sum egenkapital</b>	6	<b>3 683 911</b>	<b>3 423 719</b>
<b>Gjeld</b>			
<b>Langsiktig gjeld</b>			
Utsatt skatt	4		
<b>Annen langsiktig gjeld</b>			
<b>Sum langsiktig gjeld</b>		<b>0</b>	<b>0</b>
<b>Kortsiktig gjeld</b>			
Leverandørgjeld		1 175 855	
Betalbar skatt	4	77 035	314 094
Skyldige offentlige avgifter		724 005	1 251 357
Utbytte		672	450 000
Annen kortsiktig gjeld		841 202	1 653 764
<b>Sum kortsiktig gjeld</b>		<b>2 818 770</b>	<b>3 669 215</b>
<b>Sum gjeld</b>		<b>2 818 770</b>	<b>3 669 215</b>
<b>SUM EGENKAPITAL OG GJELD</b>		<b>6 502 681</b>	<b>7 092 934</b>



Til generalforsamlingen i

**Bygg Stillas AS**

## UAVHENGIG REVISORS BERETNING

### Uttalelse om revisjonen av årsregnskapet

#### *Konklusjon*

Vi har revidert Bygg Stillas AS' årsregnskap som viser et overskudd på kr 260 192. Årsregnskapet består av balanse per 31. desember 2018, resultatregnskap for regnskapsåret avsluttet per denne datoen og noter til årsregnskapet, herunder et sammendrag av viktige regnskapsprinsipper.

Etter vår mening er det medfølgende årsregnskapet avgitt i samsvar med lov og forskrifter og gir et rettviseende bilde av selskapets finansielle stilling per 31. desember 2018, og av dets resultater for regnskapsåret avsluttet per denne datoen i samsvar med regnskapslovens regler og god regnskapsskikk i Norge.

#### *Grunnlag for konklusjonen*

Vi har gjennomført revisjonen i samsvar med lov, forskrift og god revisjonsskikk i Norge, herunder de internasjonale revisjonsstandardene (ISA-ene). Våre oppgaver og plikter i henhold til disse standardene er beskrevet i Revisors oppgaver og plikter ved revisjon av årsregnskapet. Vi er uavhengige av selskapet slik det kreves i lov og forskrift, og har overholdt våre øvrige etiske forpliktelser i samsvar med disse kravene. Etter vår oppfatning er innhentet revisjonsbevis tilstrekkelig og hensiktsmessig som grunnlag for vår konklusjon.

#### *Styrets og daglig leders ansvar for årsregnskapet*

Styret og daglig leder (ledelsen) er ansvarlig for å utarbeide årsregnskapet i samsvar med lov og forskrifter, herunder for at det gir et rettviseende bilde i samsvar med regnskapslovens regler og god regnskapsskikk i Norge. Ledelsen er også ansvarlig for slik intern kontroll som den finner nødvendig for å kunne utarbeide et årsregnskap som ikke inneholder vesentlig feilinformasjon, verken som følge av misligheter eller utilsiktede feil.

Ved utarbeidelsen av årsregnskapet må ledelsen ta standpunkt til selskapets evne til fortsatt drift og opplyse om forhold av betydning for fortsatt drift. Forutsetningen om fortsatt drift skal legges til grunn for årsregnskapet så lenge det ikke er sannsynlig at virksomheten vil bli avvirket.

#### *Revisors oppgaver og plikter ved revisjonen av årsregnskapet*

Vårt mål med revisjonen er å oppnå betryggende sikkerhet for at årsregnskapet som helhet ikke inneholder vesentlig feilinformasjon, verken som følge av misligheter eller utilsiktede feil, og å avgi en revisjonsberetning som inneholder vår konklusjon. Betryggende sikkerhet er en høy grad av sikkerhet, men ingen garanti for at en revisjon utført i samsvar med lov, forskrift og god revisjonsskikk i Norge, herunder ISA-ene, alltid vil avdekke vesentlig feilinformasjon som eksisterer. Feilinformasjon kan oppstå som følge av misligheter eller utilsiktede feil.

Telefon: + 47 22 62 54 00 | Ryensvingen 3, Postboks 2024 Ryen, 0615 Oslo | [www.langsethrevisjon.no](http://www.langsethrevisjon.no) | org.nr. 995300796



Medlem av Midtsnell Group International. En internasjonal sammenslutning av uavhengige revisjons- og konsultantselskaper.



---

Feilinformasjon blir vurdert som vesentlig dersom den enkeltvis eller samlet med rimelighet kan forventes å påvirke økonomiske beslutninger som brukerne foretar basert på årsregnskapet.

For videre beskrivelse av revisors oppgaver og plikter vises det til:

<https://revisorforeningen.no/revisjonsberetninger>

**Uttalelse om øvrige lovmessige krav**

*Konklusjon om registrering og dokumentasjon*

Basert på vår revisjon av årsregnskapet som beskrevet ovenfor, og kontrollhandlinger vi har funnet nødvendig i henhold til internasjonal standard for attestasjonsoppdrag (ISAE) 3000 «Attestasjonsoppdrag som ikke er revisjon eller forenklet revisorkontroll av historisk finansiell informasjon», mener vi at ledelsen har oppfylt sin plikt til å sørge for ordentlig og oversiktlig registrering og dokumentasjon av selskapets regnskapsopplysninger i samsvar med lov og god bokføringskikk i Norge.

Oslo, 29. april 2019

**Langseth Revisjon AS**

Fredrik W. Langseth  
Statsautorisert revisor





**Årsregnskap**

**2018**

**Bygg Stillas AS**

Org.nr. 982 923 697



## Bygg Stillas AS

### Resultatregnskap

Driftsinntekter og driftskostnader	Note	2018	2017
Salgsinntekt		21 378 502	20 688 265
Annen driftsinntekt		0	30 500
Sum driftsinntekter		<u>21 378 502</u>	<u>20 718 765</u>
Varekostnad		982 617	2 975 015
Lønnskostnad	2	9 382 834	9 176 033
Annen driftskostnad	2	10 682 207	7 278 008
Sum driftskostnader		<u>21 047 659</u>	<u>19 429 057</u>
Driftsresultat		<u>330 843</u>	<u>1 289 708</u>
<b>Finansinntekter og finanskostnader</b>			
Annen renteinntekt		11 328	12 508
Annen finanskostnad		3 479	4 831
Resultat av finansposter		<u>7 849</u>	<u>7 677</u>
Resultat før skattekostnad		338 693	1 297 385
Skattekostnad	4	78 501	315 846
Årsresultat		<u>260 192</u>	<u>981 539</u>
<b>Overføringer</b>			
Avsatt til utbytte		0	450 000
Avsatt til annen egenkapital		260 192	531 539
Sum overføringer	6	<u>260 192</u>	<u>981 539</u>



## Bygg Stillas AS

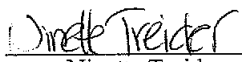
### Balanse


<b>Eiendeler</b>	<b>Note</b>	<b>2018</b>	<b>2017</b>
<b>Immaterielle eiendeler</b>			
Utsatt skattefordel	4	14 147	15 612
Sum immaterielle eiendeler		<u>14 147</u>	<u>15 612</u>
Sum anleggsmidler		<u>14 147</u>	<u>15 612</u>
<b>Omløpsmidler</b>			
<b>Fordringer</b>			
Kundefordringer		1 723 651	2 139 620
Andre kortsiktige fordringer		2 628 563	360 844
Sum fordringer		<u>4 352 214</u>	<u>2 500 464</u>
Bankinnskudd, kontanter o.l.	5	2 136 319	4 576 858
Sum omløpsmidler		<u>6 488 534</u>	<u>7 077 322</u>
Sum eiendeler		<u>6 502 681</u>	<u>7 092 934</u>


**Bygg Stillas AS****Balanse**


<b>Egenkapital og gjeld</b>	<b>Note</b>	<b>2018</b>	<b>2017</b>
<b>Innskutt egenkapital</b>			
Aksjekapital	6, 7	100 000	100 000
Overkurs	6	4 104	4 104
Sum innskutt egenkapital		<u>104 104</u>	<u>104 104</u>
<b>Opptjent egenkapital</b>			
Annen egenkapital	6	3 579 807	3 319 615
Sum opptjent egenkapital		<u>3 579 807</u>	<u>3 319 615</u>
Sum egenkapital	6	<u>3 683 911</u>	<u>3 423 719</u>
<b>Gjeld</b>			
<b>Kortsiktig gjeld</b>			
Leverandørgjeld		1 175 855	0
Betalbar skatt	4	77 035	314 094
Skyldig offentlige avgifter		724 005	1 251 357
Utbytte		672	450 000
Annen kortsiktig gjeld		841 202	1 653 764
Sum kortsiktig gjeld		<u>2 818 770</u>	<u>3 669 215</u>
Sum gjeld		<u>2 818 770</u>	<u>3 669 215</u>
Sum egenkapital og gjeld		<u>6 502 681</u>	<u>7 092 934</u>

Oslo, 29.04.2019  
Styret i Bygg Stillas AS

  
Ninette Treider  
styremedlem/daglig leder

  
Øivind Andre Treider  
styremedlem

  
Hans Svem Gunnerud  
styreleder

  
Øygund Treider  
styremedlem



## Bygg Stillas AS

### Noter til selskapsregnskap for 2018

#### Note 1 Regnskapsprinsipper

Årsregnskapet er satt opp i samsvar med regnskapsloven og god regnskapsskikk for små foretak.

##### *Inntektsføring*

Inntektsføring ved salg av varer skjer på leveringstidspunktet. Tjenester inntektsføres etter hvert som de leveres.

##### *Hovedregel for vurdering og klassifisering av eiendeler og gjeld*

Eiendeler bestemt til varig eie eller bruk er klassifisert som anleggsmidler. Andre eiendeler er klassifisert som omløpsmidler. Fordringer som skal tilbakebetales innen et år er klassifisert som omløpsmidler. Ved klassifisering av kortsiktig og langsiktig gjeld er tilsvarende kriterier lagt til grunn.

Anleggsmidler vurderes til anskaffelseskost, men nedskrives til virkelig verdi når verdifallet ikke forventes å være forbigående. Anleggsmidler med begrenset økonomisk levetid avskrives planmessig. Langsiktig lån balanseføres til nominelle verdier på etableringstidspunktet, og korrigeres ikke til virkelig verdi som følge av renteendringer.

Omløpsmidler vurderes til laveste av anskaffelseskost og virkelig verdi. Kortsiktig gjeld balanseføres til nominelt mottatt beløp på etableringstidspunktet, uten hensyn til eventuelle senere renteendringer.

##### *Varige driftsmidler*

Varige driftsmidler balanseføres og avskrives lineært over driftsmidlenes forventede levetid. Direkte vedlikehold av driftsmidler kostnadsføres løpende under driftskostnader. Påkostninger eller forbedringer tillegges kostpris og avskrives i takt med driftsmidlet. Skillet mellom vedlikehold og påkostning/forbedring regnes i forhold til driftsmidlets stand ved vår anskaffelse av driftsmidlet. Innredning i leide lokaler balanseføres og avskrives over leiekontraktens løpetid.

##### *Nedskrivning*

Varige driftsmidler og immaterielle eiendeler som avskrives, vurderes for verdifall når det foreligger indikasjoner på at fremtidig inntjening ikke kan forsvare eiendelens balanseførte verdi.

##### *Fordringer*

Kundefordringer og andre fordringer oppføres til pålydende etter fradrag for avsetning til forventet tap. Avsetningen til tap er gjort på grunnlag av individuell vurdering av fordringene. I tillegg er det foretatt en generell avsetning for å dekke tapsrisiko som ikke var kjent på vurderingstidspunktet.

##### *Pensjoner*

Selskapet har kollektiv (sikret) pensjonsordning for ansatte. Ordningen er en innskuddsplan, dvs. at selskapet ikke har ytterligere betalingsforpliktelser etter at innskuddene er betalt. Innskuddene regnskapsføres som lønnskostnad når de forfaller. Forskuddsbetalte innskudd bokføres som eiendel i den grad innskuddet kan refunderes eller redusere fremtidige innbetalinger.

##### *Skatter*

Skattekostnaden i resultatregnskapet omfatter både periodens betalbare skatt og endring i utsatt skatt/utsatt skattefordel. Utsatt skatt er beregnet med 22 % på grunnlag av de midlertidige forskjellene som eksisterer mellom regnskapsmessige og skattemessige verdier, samt ligningsmessig underskudd til fremføring ved utgangen av regnskapsåret. Skatteøkende og skattereduserende midlertidige forskjeller som reverserer eller kan reversere i samme periode, er utlignet og nettoført. Utsatt skattefordel er ikke oppført som eiendel i balansen.



## Bygg Stillas AS

### Noter til selskapsregnskap for 2018

#### Note 2 Lønnskostnader, antall ansatte mv.

Lønnskostnader	2018	2017
Lønninger	7 563 796	7 726 770
Arbeidsgiveravgift	1 201 704	1 103 048
Pensjonskostnader	96 269	96 269
Andre personalkostnader	521 064	249 946
<b>Sum</b>	<b>9 382 834</b>	<b>9 176 033</b>

Antall årsverk	18	18
----------------	----	----

Ytelser til ledende personer	Daglig leder	Styret
Lønn	716 300	830 309
Pensjonsutgifter	5 698	5 698
Annen godtgjørelse	6 416	6 416
<b>Sum</b>	<b>728 414</b>	<b>842 423</b>

#### Pensjoner:

Selskapet er pliktig til å ha tjenstepensjonsordning etter lov om obligatorisk tjenstepensjon. Selskapets pensjonsordninger tilfredsstiller kravene i denne lov.

Honorar til revisor	2018	2017
Lovpålagt revisjon	97 000	93 000
Honorar for andre tjenester:		
- Bistand med utarbeidelse av årsregnskap og ligningspapirer	11 200	10 500
- Annen rådgivning	5 800	15 800
<b>Sum honorar for andre tjenester</b>	<b>17 000</b>	<b>26 300</b>

Alle beløp er eks merverdiavgift.

#### Note 3 Varige driftsmidler

	Driftsløsøre og inventar
Anskaffelseskost 01.01.	329 124
Tilgang i året	0
Avgang i året	0
Anskaffelseskost 31.12.	329 124
Akk. avskrivninger pr. 31.12.	329 124
Balanseført verdi 31.12.	0
Årets avskrivning	0
Avskrivningssats	20-33 %
Valg av avskrivningsplan	Lineær/saldo
Endring avskrivningsplan	Nei

**Bygg Stillas AS****Noter til selskapsregnskap for 2018****Note 4 Skatt**

<b>Årets skattekostnad</b>	<b>2018</b>	<b>2017</b>
Resultatført skatt på ordinært resultat:		
Betalbar skatt	77 036	314 094
Endring i utsatt skattefordel	1 465	1 752
Skattekostnad ordinært resultat	<b>78 501</b>	<b>315 846</b>
Skattepliktig inntekt:		
Ordinært resultat før skatt	338 693	1 297 385
Permanente forskjeller	-180	15 812
Endring i midlertidige forskjeller	-3 576	-4 470
Skattepliktig inntekt	<b>334 937</b>	<b>1 308 727</b>
Betalbar skatt i balansen:		
Betalbar skatt på årets resultat	77 035	314 094
Sum betalbar skatt i balansen	<b>77 035</b>	<b>314 094</b>

Skatteeffekten av midlertidige forskjeller og underskudd til fremføring som har gitt opphav til utsatt skatt og utsatte skattefordeler, spesifisert på typer av midlertidige forskjeller:

	<b>2018</b>	<b>2017</b>	<b>Endring</b>
Varige driftsmidler	-14 304	-17 880	-3 576
Fordringer	-50 000	-50 000	0
Sum	<b>-64 304</b>	<b>-67 880</b>	<b>-3 576</b>
Utsatt skattefordel (22 % / 23 %)	<b>-14 147</b>	<b>-15 612</b>	<b>-1 465</b>

**Note 5 Bankmidler**

	<b>2018</b>	<b>2017</b>
Bundne bankmidler	484 254	484 396

**Note 6 Egenkapital**

	<b>Aksje kapital</b>	<b>Overkurs</b>	<b>Annen egenkapital</b>	<b>SUM</b>
Pr. 01.01.2018	100 000	4 104	3 319 615	3 423 719
Avsatt utbytte	0	0	0	0
Årets resultat	0	0	260 192	260 192
Kapital 31.12. 2018	<b>100 000</b>	<b>4 104</b>	<b>3 579 807</b>	<b>3 683 911</b>



## Bygg Stillas AS

### Noter til selskapsregnskap for 2018

#### Note 7 Aksjonærer

Aksjekapitalen i Bygg Stillas AS pr. 31.12 består av følgende aksjeklasser:

	Antall	Pålydende	Bokført
A-aksjer	36	1 000,00	36 000
B-aksjer	64	1 000,00	64 000
Sum	<b>100</b>		<b>100 000</b>

#### Eierstruktur

De største aksjonærene i % pr. 31.12 var:

	A-aksjer	B-aksjer	Sum	Eierandel	Stemmeandel
Hans Svein Gunnerud	8	64	72	72,0	72,0
Adomeckis Edmundas	4	0	4	4,0	4,0
Knizikevicius Donatas	4	0	4	4,0	4,0
Ninette Treider	4	0	4	4,0	4,0
Reinsfelt Per Kristian	4	0	4	4,0	4,0
Sulinus Renatas	4	0	4	4,0	4,0
Sørensen Odd Bernhard	4	0	4	4,0	4,0
Øivind Andre Treider	4	0	4	4,0	4,0
Totalt antall aksjer	<b>36</b>	<b>64</b>	<b>100</b>	<b>100,0</b>	<b>100,0</b>

Aksjer og opsjoner eiet av medlemmer i styret og daglig leder:

Navn	Verv	A-aksjer	B-aksjer	Sum
Hans Svein Gunnerud	styreleder	8	64	72
Ninette Treider	styremedlem/dag...	4	0	4
Øivind Andre Treider	styremedlem	4	0	4

**Bygg Stillas AS****Noter til selskapsregnskap for 2018****Note 8 Skatt***Grunnlag for skattekostnad, endring utsatt skatt og betalbar skatt:*

<i>Beregning av årets skattegrunnlag</i>	2018	2017
Resultat før skattekostnad	338 693	1 297 385
Permanente forskjeller	180	26 226
Grunnlag for årets skattekostnad	338 873	1 323 611
Endring i midlertidige forskjeller	-3 576	-4 470
Grunnlag for betalbar skatt i resultatregnskapet	335 297	1 319 141
Fremførbart underskudd	0	0
Skattepliktig inntekt	335 297	1 319 141

*Årets skattekostnad består av:*

	2018	2017
Betalbar inntektsskatt for selskapet basert på 24%	77 036	314 094
Endring i utsatt skatt/skattefordel	1 465	1 752
Skattekostnad	78 501	315 846

*Oversikt midlertidige forskjeller*

	2018	2017	endring
Driftsmidler	-14 304	-17 880	-3 576
Fordringer	-50 000	-50 000	0
Sum midlertidige forskjeller	-64 304	-67 880	-3 576
Utsatt skatt/skattefordel i balansen (23%/24%)	14 147	15 612	-1 465

Fra inntektsåret 2018 er skattesatsen på alminnelig inntekt i Norge redusert til 23 %. Utsatt skatt og utsatt skattefordel per 31. desember 2017 er beregnet med bruk av en skattesats på 23 %. Effekten på årets skattekostnad utgjør kr 723.

**Note 9 Antall aksjer, aksjeeiere m.v.***Aksjekapitalen i selskapet ved utgangen av året:*

	Antall	Pålydende	Bokført
A-aksjer	36	1 000	36 000
B-aksjer	64	1 000	64 000

	Verv	Antall	Eierandel	Stemmeandel
Hans Gunnerud	Styreleder	72	72 %	100 %
Ninette Treider	Daglig leder	4	4 %	
Odd Sørensen		4	4 %	
Per K. Reinsfeldt		4	4 %	
Øyvind A. Treider	Styremedlem	4	4 %	
Donatas Knizikevicius		4	4 %	
Edmundas Adomeckis		4	4 %	
Renatas Sulnius		4	4 %	
Sum		100	100 %	