



ÅRSREGNSKAPET FOR REGNSKAPSÅRET 2021 - GENERELL INFORMASJON

Enheten

Organisasjonsnummer: 982 022 568
Organisasjonsform: Aksjeselskap
Foretaksnavn: AKERGREN AS
Forretningsadresse: c/o Malling & Co Forvaltning AS
Dronning Mauds gate 10
0250 OSLO

Regnskapsår

Årsregnskapets periode: 01.01.2021 - 31.12.2021

Konsern

Morselskap i konsern: Nei

Regnskapsregler

Regler for små foretak benyttet: Ja
Benyttet ved utarbeidelsen av årsregnskapet til selskapet: Regnskapslovens alminnelige regler

Årsregnskapet fastsatt av kompetent organ

Bekreftet av representant for selskapet: Malling & Co Forvaltning AS
Dato for fastsettelse av årsregnskapet: 29.06.2022

Grunnlag for avgivelse

År 2021: Årsregnskapet er elektronisk innlevert
År 2020: Tall er hentet fra elektronisk innlevert årsregnskap fra 2021

Det er ikke krav til at årsregnskapet m.v. som sendes til Regnskapsregisteret er undertegnet. Kontrollen på at dette er utført ligger hos revisor/enhetens øverste organ. Sikkerheten ivaretas ved at innsender har rolle/rettighet for innsending av årsregnskapet via Altinn, og ved at det bekreftes at årsregnskapet er fastsatt av kompetent organ.

Brønnøysundregistrene, 25.07.2023



Resultatregnskap

Beløp i: NOK	Note	2021	2020
RESULTATREGNSKAP			
Inntekter			
Leieinntekter		2 971 077	3 117 086
Sum inntekter		2 971 077	3 117 086
Kostnader			
Varekostnad		965	
Lønnskostnad	1	68 460	68 460
Ordinære avskrivninger	2	440 016	440 016
Annen driftskostnad		448 786	720 268
Sum kostnader		958 226	1 228 743
Driftsresultat		2 012 851	1 888 343
Finansinntekter og finanskostnader			
Annen renteinntekt		1 793	4 513
Annen finansinntekt		35	105
Sum finansinntekter		1 828	4 618
Nedskrivning av andre finansielle anleggsmidler		2 842	
Annen finanskostnad			920
Sum finanskostnader		2 842	920
Netto finans		-1 015	3 698
Ordinært resultat før skattekostnad		2 011 836	1 892 040
Skattekostnad på ordinært resultat	3	443 697	416 451
Ordinært resultat etter skattekostnad		1 568 139	1 475 589
Årsresultat	4	1 568 139	1 475 589
Årsresultat etter minoritetsinteresser		1 568 139	1 475 589
Totalresultat		1 568 139	1 475 589
Overføringer og disponeringer			



Resultatregnskap

Beløp i: NOK	Note	2021	2020
Ordinært utbytte			2 000 000
Overført til/fra annen egenkapital		1 568 139	-524 411
Sum overføringer og disponeringer		1 568 139	1 475 589



Balanse

Beløp i: NOK	Note	2021	2020
BALANSE - EIENDELER			
Anleggsmidler			
Immaterielle eiendeler			
Varige driftsmidler			
Tomter, bygninger o.a. fast eiendom	2	12 374 630	12 814 646
Sum varige driftsmidler	2	12 374 630	12 814 646
Finansielle anleggsmidler			
Investeringer i tilknyttet selskap			2 842
Sum finansielle anleggsmidler			2 842
Sum anleggsmidler		12 374 630	12 817 488
Omløpsmidler			
Varer			
Fordringer			
Kundefordringer		179 522	28 173
Andre kortsiktige fordringer		71 320	69 791
Sum fordringer		250 842	97 963
Bankinnskudd, kontanter og lignende			
Bankinnskudd, kontanter o.l.		1 175 420	1 121 252
Sum bankinnskudd, kontanter og lignende		1 175 420	1 121 252
Sum omløpsmidler		1 426 262	1 219 216
SUM EIENDELER		13 800 892	14 036 704
BALANSE - EGENKAPITAL OG GJELD			
Egenkapital			
Innskutt egenkapital			
Aksjekapital	5	300 000	300 000



Balanse

Beløp i: NOK	Note	2021	2020
Overkurs		11 861 641	11 861 641
Sum innskutt egenkapital		12 161 641	12 161 641
Opptjent egenkapital			
Annen egenkapital		-1 272 422	-840 561
Sum opptjent egenkapital		-1 272 422	-840 561
Sum egenkapital	4	10 889 219	11 321 080
Gjeld			
Langsiktig gjeld			
Utsatt skatt	3	1 864 862	1 917 302
Sum avsetninger for forpliktelser		1 864 862	1 917 302
Annen langsiktig gjeld			
Sum langsiktig gjeld		1 864 862	1 917 302
Kortsiktig gjeld			
Leverandørgjeld		46 108	47 662
Betalbar skatt	3	496 137	529 740
Skyldig offentlige avgifter		327 175	21 545
Annen kortsiktig gjeld		177 391	199 375
Sum kortsiktig gjeld		1 046 811	798 322
Sum gjeld		2 911 673	2 715 624
SUM EGENKAPITAL OG GJELD		13 800 892	14 036 704



Brønnøysundregistrene

ÅRSREGNSKAP FOR REGNSKAPSÅRET 2021 - GENERELL INFORMASJON

Journalnummer: 2022 687134

Enheten

Organisasjonsnummer: 982 022 568
Organisasjonsform: Aksjeselskap
Foretaksnavn: AKERGREN AS
Forretningsadresse: c/o Malling & Co Forvaltning AS
Dronning Mauds gate 10
0250 OSLO

Regnskapsår

Årsregnskapets periode: 01.01.2021 - 31.12.2021

Konsern

Morselskap i konsern: Nei

Regnskapsregler

Regler for små foretak benyttet: Ja
Benyttet ved utarbeidelsen av
årsregnskapet til selskapet: Regnskapslovens alminnelige regler

Årsregnskapet fastsatt av kompetent organ

Bekreftet av representant for selskapet: Malling & Co Forvaltning AS
Dato for fastsettelse av årsregnskapet: 29.06.2022

Revisjon

Ekstern autorisert regnskapsfører har i løpet av regnskapsåret bistått ved den løpende regnskapsføringen eller utført andre tjenester for selskapet enn å utarbeide årsregnskapet: Ja

Grunnlag for avgivelse

År 2021: Årsregnskap er elektronisk innlevert.
År 2020: Tall er hentet fra elektronisk innlevert årsregnskap fra 2021.

Det er ikke krav til at årsregnskapet m.v. som sendes til Regnskapsregisteret er undertegnet. Kontrollen på at dette er utført ligger hos revisor/enhetens øverste organ. Sikkerheten ivaretas ved at innsender har rolle/rettighet for innsending av årsregnskapet via Altinn, og ved at det bekreftes at årsregnskapet er fastsatt av kompetent organ.

Brønnøysundregistrene, 23.07.2022



Organisasjonsnr: 982 022 568
AKERGREN AS

RESULTATREGNSKAP

Beløp i: NOK	Note	2021	2020
RESULTATREGNSKAP			
Inntekter			
Leieinntekter		2 971 077	3 117 086
Sum inntekter		2 971 077	3 117 086
Kostnader			
Varekostnad		965	
Lønnskostnad	1	68 460	68 460
Ordinære avskrivninger	2	440 016	440 016
Annen driftskostnad		448 786	720 268
Sum kostnader		958 226	1 228 743
Driftsresultat		2 012 851	1 888 343
Finansinntekter og finanskostnader			
Annen renteinntekt		1 793	4 513
Annen finansinntekt		35	105
Sum finansinntekter		1 828	4 618
Nedskrivning av andre finansielle anleggsmidler		2 842	
Annen finanskostnad			920
Sum finanskostnader		2 842	920
Netto finans		-1 015	3 698
Ordinært resultat før skattekostnad		2 011 836	1 892 040
Skattekostnad på ordinært resultat	3	443 697	416 451
Ordinært resultat etter skattekostnad		1 568 139	1 475 589
Årsresultat	4	1 568 139	1 475 589
Årsresultat etter minoritetsinteresser		1 568 139	1 475 589
Totalresultat		1 568 139	1 475 589
Overføringer og disponeringer			
Ordinært utbytte			2 000 000
Overført til/fra annen egenkapital		1 568 139	-524 411
Sum overføringer og disponeringer		1 568 139	1 475 589



Organisasjonsnr: 982 022 568
AKERGREN AS

BALANSE

Beløp i: NOK **Note** **2021** **2020**

BALANSE - EIENDELER

Anleggsmidler Immaterielle eiendeler

Varige driftsmidler

Tomter, bygninger o.a.

fast eiendom

2

12 374 630

12 814 646

Sum varige driftsmidler

2

12 374 630

12 814 646

Finansielle anleggsmidler

Investeringer i
tilknyttet selskap

2 842

Sum finansielle
anleggsmidler

2 842

Sum anleggsmidler

12 374 630

12 817 488

Omløpsmidler

Varer

Fordringer

Kundefordringer

179 522

28 173

Andre kortsiktige
fordringer

71 320

69 791

Sum fordringer

250 842

97 963

Bankinnskudd, kontanter og lignende

Bankinnskudd, kontanter o.
l.

1 175 420

1 121 252

Sum bankinnskudd,
kontanter og lignende

1 175 420

1 121 252

Sum omløpsmidler

1 426 262

1 219 216

SUM EIENDELER

13 800 892

14 036 704

BALANSE - EGENKAPITAL OG GJELD

Egenkapital

Innskutt egenkapital

Aksjekapital

5

300 000

300 000

Overkurs

11 861 641

11 861 641

Sum innskutt egenkapital

12 161 641

12 161 641

Opptjent egenkapital

Annen egenkapital

-1 272 422

-840 561



Sum opptjent egenkapital		-1 272 422	-840 561
Sum egenkapital	4	10 889 219	11 321 080
Gjeld			
Langsiktig gjeld			
Utsatt skatt	3	1 864 862	1 917 302
Sum avsetninger for forpliktelseser		1 864 862	1 917 302
Annen langsiktig gjeld			
Sum langsiktig gjeld		1 864 862	1 917 302
Kortsiktig gjeld			
Leverandørgjeld		46 108	47 662
Betalbar skatt	3	496 137	529 740
Skyldig offentlige avgifter		327 175	21 545
Annen kortsiktig gjeld		177 391	199 375
Sum kortsiktig gjeld		1 046 811	798 322
Sum gjeld		2 911 673	2 715 624
SUM EGENKAPITAL OG GJELD		13 800 892	14 036 704



Organisasjonsnr: 982 022 568
AKERGREN AS

NOTEOPPLYSNINGER - SELSKAP - alle poster oppgitt i hele tall

Note

Antall aksjer og aksjeeiere

Note

Antall årsverk i regnskapsåret

Virksomheten har hatt følgende antall årsverk:
0.00

Omløpsmidler Startdato Sluttdato Endring

Skattemessig fremf.undersk. Startdato Sluttdato Endring

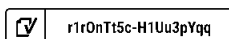
Kortsiktig gjeld Startdato Sluttdato Endring



Årsregnskap 2021 Akergren AS

Resultatregnskap
Balanse
Noter til regnskapet

Org.nr.: 982 022 568





Akergren AS

Resultatregnskap

DRIFTSINTEKTER OG DRIFTSKOSTNADER	Note	2021	2020
DRIFTSINTEKTER			
Leieinntekter		2 971 077	3 117 086
SUM DRIFTSINTEKTER		2 971 077	3 117 086
DRIFTSKOSTNADER			
Varekostnad		965	0
Lønnskostnad	1	68 460	68 460
Ordinære avskrivninger	2	440 016	440 016
Annen driftskostnad		448 786	720 268
SUM DRIFTSKOSTNADER		958 226	1 228 743
DRIFTSRESULTAT		2 012 851	1 888 343
FINANSPOSTER			
Annen renteinntekt		1 793	4 513
Annen finansinntekt		35	105
Nedskrivning av andre finansielle anleggsmidler		2 842	0
Annen finanskostnad		0	920
NETTO FINANSPOSTER		-1 015	3 698
RESULTAT FØR SKATTEKOSTNAD		2 011 836	1 892 040
Skattekostnad på ordinært resultat	3	443 697	416 451
Ordinært resultat		1 568 139	1 475 589
ÅRETS RESULTAT	4	1 568 139	1 475 589
DISPONERING AV ÅRETS RESULTAT			
Utdelt tilleggsutbytte		0	2 000 000
Overført til/fra annen egenkapital		1 568 139	-524 411
SUM DISPONERING		1 568 139	1 475 589



Akergren AS

Balanse

EIENDELER	Note	2021	2020
ANLEGGSMIDLER			
Varige driftsmidler			
Tomter, bygninger o.a. fast eiendom	2	12 374 630	12 814 646
Sum varige driftsmidler	2	12 374 630	12 814 646
Finansielle anleggsmidler			
Andel EK Grensen Sameiet		0	2 842
Sum finansielle anleggsmidler		0	2 842
SUM ANLEGGSMIDLER		12 374 630	12 817 488
OMLØPSMIDLER			
Fordringer			
Kundefordringer		179 522	28 173
Andre kortsiktige fordringer		71 320	69 791
Sum fordringer		250 842	97 963
Bankinnskudd, kontanter o.l.		1 175 420	1 121 252
SUM OMLØPSMIDLER		1 426 262	1 219 216
SUM EIENDELER		13 800 892	14 036 704



Akergren AS

Balanse

EGENKAPITAL OG GJELD	Note	2021	2020
Innskutt egenkapital			
Aksjekapital	5	300 000	300 000
Overkurs		11 861 641	11 861 641
Sum innskutt egenkapital		12 161 641	12 161 641
Opptjent egenkapital			
Annen egenkapital		-1 272 422	-840 561
Sum opptjent egenkapital		-1 272 422	-840 561
SUM EGENKAPITAL	4	10 889 219	11 321 080
GJELD			
Avsetning for forpliktelse			
Utsatt skatt	3	1 864 862	1 917 302
Sum avsetning for forpliktelse		1 864 862	1 917 302
Kortsiktig gjeld			
Leverandørgjeld		46 108	47 662
Betalbar skatt	3	496 137	529 740
Skyldig offentlige avgifter		327 175	21 545
Annen kortsiktig gjeld		177 391	199 375
Sum kortsiktig gjeld		1 046 811	798 322
SUM GJELD		2 911 673	2 715 624
SUM EGENKAPITAL OG GJELD		13 800 892	14 036 704

Oslo, 29.06.2022
Styret i Akergren AS

John Sissener Dennis
Styreleder

Renè C. Dennis
Styremedlem

Alfred L. Dennis
Styremedlem



Akergren AS

Regnskapsprinsipper

Årsregnskapet er satt opp i samsvar med regnskapslovens bestemmelser og god regnskapsskikk. Regnskapet er utarbeidet under forutsetningen om fortsatt drift.

Skatt

Skattekostnad består av betalbar skatt og endring i utsatt skatt. Utsatt skatt/skattefordel er beregnet på alle forskjeller mellom regnskapsmessig og skattemessig verdi på eiendeler og gjeld. Utsatt skatt er beregnet med 22% på grunnlag av de midlertidige forskjeller som eksisterer mellom regnskapsmessige og skattemessige verdier, samt skattemessig underskudd til fremføring ved utgangen av regnskapsåret. Netto utsatt skattefordel balanseføres i den grad det er sannsynlig at denne kan bli utnyttet.

Betalbar skatt og utsatt skatt er regnskapsført direkte mot egenkapitalen i den grad skattepostene relaterer seg til poster ført direkte mot egenkapitalen.

Klassifisering og vurdering av balanseposter

Omløpsmidler og kortsiktig gjeld omfatter poster som forfaller til betaling innen ett år etter anskaffelsestidspunktet, samt poster som knytter seg til varekretsløpet. Øvrige poster er klassifisert som anleggsmiddel/langsiktig gjeld.

Omløpsmidler vurderes til laveste av anskaffelseskost og virkelig verdi. Kortsiktig gjeld balanseføres til nominelt beløp på opptakstidspunktet.

Anleggsmidler vurderes til anskaffelseskost, fratrukket av- og nedskrivninger. Langsiktig gjeld balanseføres til nominelt beløp på etableringstidspunktet.

Varige Driftsmidler

Varige driftsmidler balanseføres og avskrives lineært over driftsmidlets forventede levetid. Vesentlige driftsmidler som består av betydelige komponenter med ulik levetid er dekomponert med ulik avskrivningstid for de ulike komponentene. Direkte vedlikehold av driftsmidler kostnadsføres løpende under driftskostnader, mens påkostninger eller forbedringer tillegges driftsmidlets kostpris og avskrives i takt med driftsmidlet. Dersom gjenvinnbart beløp av driftsmiddelet er lavere enn balanseført verdi foretas nedskrivning til gjenvinnbart beløp. Gjenvinnbart beløp er det høyeste av netto salgsverdi og verdi i bruk. Verdi i bruk er nåverdien av de fremtidige kontantstrømmene som eiendelen forventes å generere.

Fordringer

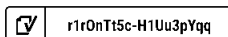
Kundefordringer og andre fordringer er oppført i balansen til pålydende etter fradrag for avsetning til forventet tap. Avsetning til tap gjøres på grunnlag av individuelle vurderinger av de enkelte fordringene. I tillegg gjøres det for øvrige kundefordringer en uspesifisert avsetning for å dekke antatt tap på krav.

Inntekter

Leieinntekter inntektsføres i takt med leieperioden og ihht. opptjeningsprinsippet.

Note 1 Lønnskostnader og ytelser, godtgjørelser til daglig leder, styret og revisor

Selskapet har ingen ansatte. Selskapet er ikke pliktig til å ha OTP. Styret har mottatt en samlet godtgjørelse inkl. arb.g.avgift på kr. 68 460.

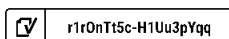




Akergren AS

Note 2 Anleggsmidler

	Bygg	Teknisk Installasjon	Tomt	Sum varige driftsmidler
Anskaffelseskost 01.01.	19 519 821	744 287	175 000	20 439 108
Anskaffelseskost 31.12.	19 519 821	744 287	175 000	20 439 108
Akkumulerte avskrivninger 31.12.2021	7 779 132	285 345	0	8 064 477
Bokført verdi per 31.12.	11 740 689	458 942	175 000	12 374 630
Årets avskrivninger	390 396	49 619	0	440 016
Avskrivningssatser	50 år	15 år	0 år	





Akergren AS

Note 3 Skatt

Årets skattekostnad	2021	2020
Resultatført skatt på ordinært resultat:		
Betalbar skatt	496 137	529 740
Endring i utsatt skatt	-52 440	-113 289
Skattekostnad ordinært resultat	443 697	416 451
Skattepliktig inntekt:		
Ordinært resultat før skatt	2 011 836	1 892 040
Permanente forskjeller	4 968	920
Endring i midlertidige forskjeller	238 364	514 951
Skattepliktig inntekt	2 255 168	2 407 911
Betalbar skatt i balansen:		
Betalbar skatt på årets resultat	496 137	529 740
Sum betalbar skatt i balansen	496 137	529 740

Skatteeffekten av midlertidige forskjeller som har gitt opphav til utsatt skatt og utsatte skattefordeler, spesifisert på typer av midlertidige forskjeller

	2021	2020	Endring
Varige driftsmidler	8 655 042	8 948 143	293 101
Fordringer	-178 398	-233 135	-54 737
Sum	8 476 644	8 715 008	238 364
Grunnlag for utsatt skatt	8 476 644	8 715 008	238 364
Utsatt skatt (22 %)	1 864 862	1 917 302	52 440

Note 4 Egenkapital

	Aksjekapital	Overkurs	Annen egenkapital	Sum egenkapital
Pr. 31.12.2020	300 000	11 861 641	-840 561	11 321 080
Tilleggsutbytte	0		-2 000 000	-2 000 000
Årets resultat	0		1 568 139	1 568 139
Pr 31.12.2021	300 000	11 861 641	-1 272 422	10 889 219

Tilleggsutbytte basert på årsregnskapet 2020 ble utbetalt i desember 2021.

Note 5 Aksjonærer

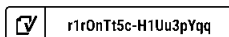
Aksjekapitalen i Akergren AS pr. 31.12 består av:

	Antall	Pålydende	Bokført
Ordinære aksjer	1 000	300,0	300 000
Sum	1 000		300 000

Eierstruktur

De største aksjonærene i % pr. 31.12 var:

	Ordinære	Eierandel	Stemmeandel
John Sissener Dennis	334	33,4	33,4



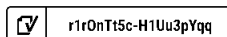


Akergren AS

Alfred L. Dennis	333	33,3	33,3
Renè C. Dennis	333	33,3	33,3
Totalt antall aksjer	1 000	100,0	100,0

Aksjer og opsjoner eiet av medlemmer i styret og daglig leder:

Navn	Verv	Ordinære
John Sissener Dennis	Styreleder	334
Alfred L. Dennis	Styremedlem	333
Renè C. Dennis	Styremedlem	333
Totalt antall aksjer		1 000



r1rOnTt5c-H1Uu3pYqq



Document history

COMPLETED BY ALL:
01.07.2022 10:07

SENT BY OWNER:
André Wurschmidt · 29.06.2022 14:58

DOCUMENT ID:
H1Uu3pYqq

ENVELOPE ID:
r1rOnTt5c-H1Uu3pYqq

DOCUMENT NAME:
Regnskap Akergren AS 2021 .pdf
8 pages

Activity log

RECIPIENT	ACTION*	TIMESTAMP (CET)	METHOD	DETAILS
Alfred Dennis adennis2@verizon.net	Signed	29.06.2022 15:53	Email	IP: 74.96.94.152
	Authenticated	29.06.2022 15:50	Low	IP: 74.96.94.152
John Dennis jdennis@bluewin.ch	Signed	29.06.2022 20:34	Email	IP: 108.44.253.149
	Authenticated	29.06.2022 20:33	Low	IP: 108.44.253.149
Rene Dennis rdennis@tiggr.org	Signed	01.07.2022 10:07	Email	IP: 80.203.98.196
	Authenticated	01.07.2022 10:06	Low	IP: 80.203.98.196

* Action describes both the signing and authentication performed by each recipient. Authentication refers to the ID method used to access the document.

Custom events

No custom events related to this document

Verified ensures that the document has been signed according to the method stated above. Copies of signed documents are securely stored by Verified.

To review the signature validity, please open this PDF using Adobe Reader.



GDPR compliant



eIDAS standard



PDF sealed



PKF ReVisjon AS



Revisjon &
rådgivning

Til generalforsamlingen i
Akergren AS

UAVHENGIG REVISORS BERETNING FOR 2021

Konklusjon

Vi har revidert årsregnskapet til Akergren AS som viser et overskudd på kr 1 568 139. Årsregnskapet består av balanse per 31. desember 2021, resultatregnskap for regnskapsåret avsluttet per denne datoen og noter til årsregnskapet, herunder et sammendrag av viktige regnskapsprinsipper.

Etter vår mening

- oppfyller årsregnskapet gjeldende lovkrav, og
- gir årsregnskapet et rettviseende bilde av selskapets finansielle stilling per 31. desember 2021, og av dets resultat for regnskapsåret avsluttet per denne datoen i samsvar med regnskapslovens regler og god regnskapsskikk i Norge.

Grunnlag for konklusjonen

Vi har gjennomført revisjonen i samsvar med de internasjonale revisjonsstandardene International Standards on Auditing (ISA-ene). Våre oppgaver og plikter i henhold til disse standardene er beskrevet nedenfor under Revisors oppgaver og plikter ved revisjonen av årsregnskapet. Vi er uavhengige av selskapet slik det kreves i lov, forskrift og International Code of Ethics for Professional Accountants (inkludert internasjonale uavhengighetsstandarder) utstedt av the International Ethics Standards Board for Accountants (IESBA-reglene), og vi har overholdt våre øvrige etiske forpliktelser i samsvar med disse kravene. Innhentet revisjonsbevis er etter vår vurdering tilstrekkelig og hensiktsmessig som grunnlag for vår konklusjon.

Styrets ansvar for årsregnskapet

Styret (ledelsen) er ansvarlig for å utarbeide årsregnskapet og for at det gir et rettviseende bilde i samsvar med regnskapslovens regler og god regnskapsskikk i Norge. Ledelsen er også ansvarlig for slik intern kontroll som den finner nødvendig for å kunne utarbeide et årsregnskap som ikke inneholder vesentlig feilinformasjon, verken som følge av misligheter eller utilsiktede feil.

Ved utarbeidelsen av årsregnskapet må ledelsen ta standpunkt til selskapets evne til fortsatt drift og opplyse om forhold av betydning for fortsatt drift. Forutsetningen om fortsatt drift skal legges til grunn for årsregnskapet så lenge det ikke er sannsynlig at virksomheten vil bli avvirket.

Tel • +47 22 78 28 00 • www.pkf.no

PKF ReVisjon AS • Sandstuveien 70, Pb. 199 Manglerud, 0612 Oslo • Org./revisornr. 983 773 370

Medlem av Den norske Revisorforening

PKF ReVisjon AS er medlem av PKF International Limited, et nettverk av juridisk uavhengige selskaper, og fraskriver seg ethvert ansvar for arbeid eller manglende arbeid utført av et annet individuelt selskapsmedlem eller annet selskap.



PKF ReVisjon AS



Revisjon &
rådgivning

Revisors oppgaver og plikter ved revisjon av årsregnskapet

Vårt mål er å oppnå betryggende sikkerhet for at årsregnskapet som helhet ikke inneholder vesentlig feilinformasjon, verken som følge av misligheter eller utilsiktede feil, og å avgi en revisjonsberetning som inneholder vår konklusjon. Betryggende sikkerhet er en høy grad av sikkerhet, men ingen garanti for at en revisjon utført i samsvar med ISA-ene, alltid vil avdekke vesentlig feilinformasjon som eksisterer. Feilinformasjon kan oppstå som følge av misligheter eller utilsiktede feil. Feilinformasjon blir vurdert som vesentlig dersom den enkeltvis eller samlet med rimelighet kan forventes å påvirke økonomiske beslutninger som brukerne foretar basert på årsregnskapet.

For videre beskrivelse av revisors oppgaver og plikter vises det til <https://revisorforeningen.no/revisjonsberetninger>

Oslo, 29. juni 2022
PKF REVISJON AS

Jørn Hovland
statsautorisert revisor