



ÅRSREGNSKAPET FOR REGNSKAPSÅRET 2021 - GENERELL INFORMASJON

Enheten

Organisasjonsnummer: 989 244 949
Organisasjonsform: Aksjeselskap
Foretaksnavn: FRODE WANG INVEST AS
Forretningsadresse: Sørhaugen 7
5363 ÅGOTNES

Regnskapsår

Årsregnskapets periode: 01.01.2021 - 31.12.2021

Konsern

Morselskap i konsern: Ja
Konsernregnskap lagt ved: Nei

Regnskapsregler

Regler for små foretak benyttet: Ja
Benyttet ved utarbeidelsen av årsregnskapet til selskapet: Regnskapslovens alminnelige regler

Årsregnskapet fastsatt av kompetent organ

Bekreftet av representant for selskapet: Frode Wang Paulsen
Dato for fastsettelse av årsregnskapet: 25.06.2022

Grunnlag for avgivelse

År 2021: Årsregnskapet er elektronisk innlevert
År 2020: Tall er hentet fra elektronisk innlevert årsregnskap fra 2021

Det er ikke krav til at årsregnskapet m.v. som sendes til Regnskapsregisteret er undertegnet. Kontrollen på at dette er utført ligger hos revisor/enhetens øverste organ. Sikkerheten ivaretas ved at innsender har rolle/rettighet for innsending av årsregnskapet via Altinn, og ved at det bekreftes at årsregnskapet er fastsatt av kompetent organ.

Brønnøysundregistrene, 01.03.2023



Resultatregnskap

Beløp i: NOK	Note	2021	2020
RESULTATREGNSKAP			
Kostnader			
Annen driftskostnad		19 326	23 552
Sum kostnader		19 326	23 552
Driftsresultat		-19 326	-23 552
Finansinntekter og finanskostnader			
Inntekt på investering i datter-/tilknyttet selskap		1 360 789	250 000
Annen renteinntekt			159
Sum finansinntekter		1 360 789	250 159
Nedskrivning av finansielle eiendeler			-820 471
Annen rentekostnad			68
Sum finanskostnader			-820 403
Netto finans		1 360 789	1 070 561
Ordinært resultat før skattekostnad	3	1 341 463	1 047 009
Ordinært resultat etter skattekostnad		1 341 463	1 047 009
Årsresultat		1 341 463	1 047 009
Overføringer og disponeringer			
Ordinært utbytte		3 430 000	
Tilleggsutbytte		1 000 000	530 000
Annen egenkapital		-3 088 537	517 009
Sum overføringer og disponeringer	8	1 341 463	1 047 009



Balanse

Beløp i: NOK	Note	2021	2020
BALANSE - EIENDELER			
Anleggsmidler			
Immaterielle eiendeler			
Finansielle anleggsmidler			
Investering i datterselskap	5	1 820 471	1 820 471
Investeringer i tilknyttet selskap		71 000	71 000
Andre fordringer	2, 6, 9	486 878	486 878
Sum finansielle anleggsmidler		2 378 349	2 378 349
Sum anleggsmidler		2 378 349	2 378 349
Omløpsmidler			
Varer			
Fordringer			
Andre fordringer	2, 6	3 429 910	3 007 936
Konsernfordringer	6	1 020 600	
Sum fordringer		4 450 510	3 007 936
Bankinnskudd, kontanter og lignende			
Bankinnskudd, kontanter og lignende		3 918	140 494
Sum bankinnskudd, kontanter og lignende		3 918	140 494
Sum omløpsmidler		4 454 428	3 148 430
SUM EIENDELER		6 832 777	5 526 779
BALANSE - EGENKAPITAL OG GJELD			
Egenkapital			
Innskutt egenkapital			
Aksjekapital (120 aksjer à kr 5 166,67)	7, 8	620 000	620 000
Sum innskutt egenkapital		620 000	620 000



Balanse

Beløp i: NOK	Note	2021	2020
Opptjent egenkapital			
Annen egenkapital	8	1 761 677	4 850 213
Sum opptjent egenkapital		1 761 677	4 850 213
Sum egenkapital	8	2 381 677	5 470 213
Sum langsiktig gjeld		0	0
Kortsiktig gjeld			
Leverandørgjeld			12 250
Utbytte	8	3 430 000	
Kortsiktig konserngjeld	6	997 099	20 314
Annen kortsiktig gjeld	6	24 001	24 001
Sum kortsiktig gjeld		4 451 100	56 565
Sum gjeld		4 451 100	56 565
SUM EGENKAPITAL OG GJELD		6 832 777	5 526 779



Brønnøysundregistrene

ÅRSREGNSKAP FOR REGNSKAPSÅRET 2021 - GENERELL INFORMASJON

Journalnummer: 2022 559730

Enheten

Organisasjonsnummer: 989 244 949
Organisasjonsform: Aksjeselskap
Foretaksnavn: FRODE WANG INVEST AS
Forretningsadresse: Sørhaugen 7
5363 ÅGOTNES

Regnskapsår

Årsregnskapets periode: 01.01.2021 - 31.12.2021

Konsern

Morselskap i konsern: Ja
Konsernregnskap lagt ved: Nei

Regnskapsregler

Regler for små foretak benyttet: Ja
Benyttet ved utarbeidelsen av
årsregnskapet til selskapet: Regnskapslovens alminnelige regler

Årsregnskapet fastsatt av kompetent organ

Bekreftet av representant for selskapet: Frode Wang Paulsen
Dato for fastsettelse av årsregnskapet: 25.06.2022

Revisjon

Årsregnskapet er utarbeidet av ekstern
autorisert regnskapsfører: Ja

Grunnlag for avgivelse

År 2021: Årsregnskap er elektronisk innlevert.
År 2020: Tall er hentet fra elektronisk innlevert årsregnskap fra 2021.

Det er ikke krav til at årsregnskapet m.v. som sendes til Regnskapsregisteret er undertegnet. Kontrollen på at dette er utført ligger hos revisor/enhetens øverste organ. Sikkerheten ivaretas ved at innsender har rolle/rettighet for innsending av årsregnskapet via Altinn, og ved at det bekreftes at årsregnskapet er fastsatt av kompetent organ.

Brønnøysundregistrene, 04.07.2022



Organisasjonsnr: 989 244 949
FRODE WANG INVEST AS

RESULTATREGNSKAP

Beløp i: NOK	Note	2021	2020
RESULTATREGNSKAP			
Kostnader			
Annen driftskostnad		19 326	23 552
Sum kostnader		19 326	23 552
Driftsresultat		-19 326	-23 552
Finansinntekter og finanskostnader			
Inntekt på investering i datter-/tilknyttet selskap		1 360 789	250 000
Annen renteinntekt			159
Sum finansinntekter		1 360 789	250 159
Nedskrivning av finansielle eiendeler			-820 471
Annen rentekostnad			68
Sum finanskostnader			-820 403
Netto finans		1 360 789	1 070 561
Ordinært resultat før skattekostnad	3	1 341 463	1 047 009
Ordinært resultat etter skattekostnad		1 341 463	1 047 009
Årsresultat		1 341 463	1 047 009
Overføringer og disponeringer			
Ordinært utbytte		3 430 000	
Tilleggsutbytte		1 000 000	530 000
Annen egenkapital		-3 088 537	517 009
Sum overføringer og disponeringer	8	1 341 463	1 047 009



Organisasjonsnr: 989 244 949
FRODE WANG INVEST AS

BALANSE

Beløp i: NOK **Note** **2021** **2020**

BALANSE - EIENDELER

Anleggsmidler Immaterielle eiendeler

Finansielle anleggsmidler

Investering i datterselskap 5		1 820 471	1 820 471
Investeringer i tilknyttet selskap		71 000	71 000
Andre fordringer	2, 6, 9	486 878	486 878
Sum finansielle anleggsmidler		2 378 349	2 378 349
Sum anleggsmidler		2 378 349	2 378 349

Omløpsmidler

Varer

Fordringer

Andre fordringer	2, 6	3 429 910	3 007 936
Konsernfordringer	6	1 020 600	
Sum fordringer		4 450 510	3 007 936

Bankinnskudd, kontanter og lignende

Bankinnskudd, kontanter og lignende		3 918	140 494
Sum bankinnskudd, kontanter og lignende		3 918	140 494

Sum omløpsmidler **4 454 428** **3 148 430**

SUM EIENDELER **6 832 777** **5 526 779**

BALANSE - EGENKAPITAL OG GJELD

Egenkapital

Innskutt egenkapital

Aksjekapital (120 aksjer à kr 5 166,67)	7, 8	620 000	620 000
Sum innskutt egenkapital		620 000	620 000

Opptjent egenkapital

Annen egenkapital	8	1 761 677	4 850 213
Sum opptjent egenkapital		1 761 677	4 850 213

Sum egenkapital **8** **2 381 677** **5 470 213**



Sum langsiktig gjeld		0	0
Kortsiktig gjeld			
Leverandørgjeld			12 250
Utbytte	8	3 430 000	
Kortsiktig konserngjeld	6	997 099	20 314
Annen kortsiktig gjeld	6	24 001	24 001
Sum kortsiktig gjeld		4 451 100	56 565
Sum gjeld		4 451 100	56 565
SUM EGENKAPITAL OG GJELD		6 832 777	5 526 779



Organisasjonsnr: 989 244 949
FRODE WANG INVEST AS

NOTEOPPLYSNINGER - SELSKAP - alle poster oppgitt i hele tall

Note

Regnskapsprinsipper

Årsregnskapet er satt opp i samsvar med regnskapsloven og god regnskapsskikk for små foretak. Salgsinntekter Tjenester inntektsføres etter hvert som de leveres. Klassifisering og vurdering av balanseposter Omløpsmidler og kortsiktig gjeld omfatter poster som knytter seg til varekretsløpet. For andre poster enn kundefordringer omfattes poster som forfaller til betaling innen ett år etter transaksjonsdagen. Anleggsmidler er eiendeler bestemt til varig eie og bruk. Langsiktig gjeld er gjeld som forfaller senere enn ett år etter transaksjonsdagen. Omløpsmidler vurderes til laveste av anskaffelseskost og virkelig verdi. Kortsiktig gjeld balanseføres til nominelt beløp på etableringstidspunktet. Anleggsmidler vurderes til anskaffelseskost. Varige anleggsmidler avskrives etter en fornuftig avskrivningsplan. Anleggsmidlene nedskrives til virkelig verdi ved verdifall som ikke forventes å være forbigående. Langsiktig gjeld med unntak av andre avsetninger balanseføres til nominelt beløp på etableringstidspunktet. Fordringer Kundefordringer og andre fordringer er oppført i balansen til pålydende etter fradrag for avsetning til forventet tap. Avsetning til tap gjøres på grunnlag av individuelle vurderinger av de enkelte fordringene. I tillegg gjøres det for øvrige kundefordringer en uspesifisert avsetning for å dekke antatt tap. Varige driftsmidler Varige driftsmidler balanseføres og avskrives over driftsmidlenes levetid dersom de har antatt levetid over 3 år og har en kostpris som overstiger kr 15.000. Direkte vedlikehold av driftsmidler kostnadsføres løpende under driftskostnader, mens påkostninger eller forbedringer tillegges driftsmidlets kostpris og avskrives i takt med driftsmidlet. Forøvrig er følgende regnskapsprinsipper anvendt: FIFO-metoden for tilordning av anskaffelseskost for ombyttbare finansielle eiendeler, laveste verdis prinsipp for markedsbaserte finansielle omløpsmidler og kostmetoden er benyttet for investeringer i datterselskap/tilknyttet selskap. Utbytte er inntektsført samme år som det er avsatt i datterselskap/tilknyttet selskap, dersom det er sannsynlig at beløpet vil mottas. Ved utbytte som overstiger andel av tilbakeholdt resultat etter kjøpet representerer den overskytende del tilbakebetaling av investert kapital, og er fratrukket investeringens verdi i balansen. Skatt Skattekostnaden i resultatregnskapet omfatter både periodens betalbare skatt og endring i utsatt skatt. Utsatt skatt er beregnet med 22% på grunnlag av de midlertidige forskjeller som eksisterer mellom regnskapsmessige og skattemessige verdier, samt skattemessig underskudd til fremføring ved utgangen av regnskapsåret. Skatteøkende og skattereduserende midlertidige forskjeller som reverserer eller kan reversere i samme periode er utlignet og skattevirkningen er beregnet på nettogrunnlaget. Selskapet har ikke endret regnskapsprinsipp fra 2020 til 2021.

Note

1

Antall årsverk i regnskapsåret

0.00

Sum

Beløp



Opplysninger om:

Medlemmer av:

Mer om lån og sikkerhetsstillelse

Note

Noteopplysninger ut over minimumskravene for små foretak
Se eventuelle andre vedlegg.



Årsregnskap for 2021

**FRODE WANG INVEST AS
5363 ÅGOTNES**

Innhold

Resultatregnskap
Balanse
Noter
Revisjonsberetning



Til generalforsamlingen i Frode Wang Invest AS

UAVHENGIG REVISORS BERETNING FOR 2021

Konklusjon

Vi har revidert Frode Wang Invest AS sitt årsregnskap som viser et overskudd på kr 1 341 463. Årsregnskapet består av balanse per 31. desember 2021, resultatregnskap for regnskapsåret avsluttet per denne datoen og noter til årsregnskapet, herunder et sammendrag av viktige regnskapsprinsipper.

Etter vår mening

- oppfyller årsregnskapet gjeldende lovkrav, og
- gir årsregnskapet et rettviseende bilde av selskapets finansielle stilling per 31. desember 2021 og av dets resultat og kontantstrømmer for regnskapsåret avsluttet per denne datoen i samsvar med regnskapslovens regler og god regnskapsskikk i Norge.

Grunnlag for konklusjonen

Vi har gjennomført revisjonen i samsvar med de internasjonale revisjonsstandardene International Standards on Auditing (ISA-ene). Våre oppgaver og plikter i henhold til disse standardene er beskrevet nedenfor under Revisors oppgaver og plikter ved revisjonen av årsregnskapet.

Vi er uavhengige av selskapet slik det kreves i lov, forskrift og International Code of Ethics for Professional Accountants (inkludert internasjonale uavhengighetsstandarder) utstedt av the International Ethics Standards Board for Accountants (IESBA-reglene), og vi har overholdt våre øvrige etiske forpliktelser i samsvar med disse kravene. Innhentet revisjonsbevis er etter vår vurdering tilstrekkelig og hensiktsmessig som grunnlag for vår konklusjon.

Ledelsens ansvar for årsregnskapet

Ledelsen (styret og daglig leder) er ansvarlig for å utarbeide årsregnskapet og for at det gir et rettviseende bilde i samsvar med regnskapslovens regler og god regnskapsskikk i Norge. Ledelsen er også ansvarlig for slik intern kontroll som den finner nødvendig for å kunne utarbeide et årsregnskap som ikke inneholder vesentlig feilinformasjon, verken som følge av misligheter eller utilsiktede feil.

Collegium Revisjon AS Øvre Kråkenes 17 – 5152 Bønes – Telefon: +47 55 52 02 06 – www.collegium.no
Foretaksregisteret: NO 988 782 041 MVA
Medlem av Den norske Revisorforening



Ved utarbeidelsen av årsregnskapet må ledelsen ta standpunkt til selskapets evne til fortsatt drift og opplyse om forhold av betydning for fortsatt drift. Forutsetningen om fortsatt drift skal legges til grunn for årsregnskapet så lenge det ikke er sannsynlig at virksomheten vil bli avviklet.

Revisors oppgaver og plikter ved revisjonen av årsregnskapet

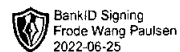
Vårt mål er å oppnå betryggende sikkerhet for at årsregnskapet som helhet ikke inneholder vesentlig feilinformasjon, verken som følge av misligheter eller utilsiktede feil, og å avgi en revisjonsberetning som inneholder vår konklusjon. Betryggende sikkerhet er en høy grad av sikkerhet, men ingen garanti for at en revisjon utført i samsvar med ISA-ene, alltid vil avdekke vesentlig feilinformasjon som eksisterer. Feilinformasjon kan oppstå som følge av misligheter eller utilsiktede feil. Feilinformasjon blir vurdert som vesentlig dersom den enkeltvis eller samlet med rimelighet kan forventes å påvirke økonomiske beslutninger som brukerne foretar basert på årsregnskapet.

For videre beskrivelse av revisors oppgaver og plikter vises det til:
<https://revisorforeningen.no/revisjonsberetninger>.

Bergen, 25.06.2022
Collegium Revisjon AS

Erlend Hugaas Myrdal

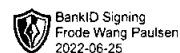
Erlend Hugaas Myrdal
statsautorisert revisor



BankID Signing
Frode Wang Paulsen
2022-06-25


Resultatregnskap for 2021 FRODE WANG INVEST AS

	Note	2021	2020
Sum driftsinntekter		<u>0</u>	<u>0</u>
Annen driftskostnad		(19 326)	(23 552)
Sum driftskostnader		<u>(19 326)</u>	<u>(23 552)</u>
Driftsresultat		<u>(19 326)</u>	<u>(23 552)</u>
Inntekt på investering i datter-/tilknyttet selskap		1 360 789	250 000
Annen renteinntekt		0	159
Sum finansinntekter		<u>1 360 789</u>	<u>250 159</u>
Nedskrivning av finansielle eiendeler		0	820 471
Annen rentekostnad		0	(68)
Sum finanskostnader		<u>0</u>	<u>820 403</u>
Netto finans		<u>1 360 789</u>	<u>1 070 561</u>
Ordinært resultat før skattekostnad	3	<u>1 341 463</u>	<u>1 047 009</u>
Ordinært resultat		<u>1 341 463</u>	<u>1 047 009</u>
Årsresultat		<u>1 341 463</u>	<u>1 047 009</u>
Overføringer			
Utbytte		3 430 000	0
Tilleggsutbytte		1 000 000	530 000
Annen egenkapital		(3 088 537)	517 009
Sum	8	<u>1 341 463</u>	<u>1 047 009</u>



Balanse pr. 31. desember 2021 FRODE WANG INVEST AS

	Note	2021	2020
EIENDELER			
Anleggsmidler			
Finansielle anleggsmidler			
Investering i datterselskap	5	1 820 471	1 820 471
Investeringer i tilknyttet selskap		71 000	71 000
Andre fordringer	2, 6, 9	486 878	486 878
Sum finansielle anleggsmidler		2 378 349	2 378 349
Sum anleggsmidler		2 378 349	2 378 349
Omløpsmidler			
Fordringer			
Andre fordringer	2, 6	3 429 910	3 007 936
Konsernfordringer	6	1 020 600	0
Sum fordringer		4 450 510	3 007 936
Bankinnskudd, kontanter og lignende		3 918	140 494
Sum bankinnskudd, kontanter og lignende		3 918	140 494
Sum omløpsmidler		4 454 428	3 148 430
Sum eiendeier		6 832 777	5 526 779



Balanse pr. 31. desember 2021 FRODE WANG INVEST AS

	Note	2021	2020
EGENKAPITAL OG GJELD			
Egenkapital			
Innskutt egenkapital			
Aksjekapital (120 aksjer à kr 5 166,67)	7, 8	620 000	620 000
Sum innskutt egenkapital		620 000	620 000
Opptjent egenkapital			
Annen egenkapital	8	1 761 677	4 850 213
Sum opptjent egenkapital		1 761 677	4 850 213
Sum egenkapital	8	2 381 677	5 470 213
Gjeld			
Kortsiktig gjeld			
Leverandørgjeld		0	12 250
Kortsiktig konserngjeld	6	997 099	20 314
Utbytte	8	3 430 000	0
Annen kortsiktig gjeld	6	24 001	24 001
Sum kortsiktig gjeld		4 451 100	56 565
Sum gjeld		4 451 100	56 565
Sum egenkapital og gjeld		6 832 777	5 526 779

Øygarden den, ____ / ____ - 2022
I styret for Frode Wang Invest AS

Frode Wang Paulsen
Styrets leder



Noter 2021 FRODE WANG INVEST AS

Regnskapsprinsipper

Årsregnskapet er satt opp i samsvar med regnskapsloven og god regnskapsskikk for små foretak.

Salgsinntekter

Tjenester inntektsføres etter hvert som de leveres.

Klassifisering og vurdering av balanseposter

Omløpsmidler og kortsiktig gjeld omfatter poster som knytter seg til varekretsløpet. For andre poster enn kundefordringer omfattes poster som forfaller til betaling innen ett år etter transaksjonsdagen. Anleggsmidler er eiendeler bestemt til varig eie og bruk. Langsiktig gjeld er gjeld som forfaller senere enn ett år etter transaksjonsdagen.

Omløpsmidler vurderes til laveste av anskaffelseskost og virkelig verdi. Kortsiktig gjeld balanseføres til nominelt beløp på etableringstidspunktet.

Anleggsmidler vurderes til anskaffelseskost. Varige anleggsmidler avskrives etter en fornuftig avskrivningsplan. Anleggsmidlene nedskrives til virkelig verdi ved verdifall som ikke forventes å være forbigående. Langsiktig gjeld med unntak av andre avsetninger balanseføres til nominelt beløp på etableringstidspunktet.

Fordringer

Kundefordringer og andre fordringer er oppført i balansen til pålydende etter fradrag for avsetning til forventet tap. Avsetning til tap gjøres på grunnlag av individuelle vurderinger av de enkelte fordringene. I tillegg gjøres det for øvrige kundefordringer en uspesifisert avsetning for å dekke antatt tap.

Varige driftsmidler

Varige driftsmidler balanseføres og avskrives over driftsmidlenes levetid dersom de har antatt levetid over 3 år og har en kostpris som overstiger kr 15.000. Direkte vedlikehold av driftsmidler kostnadsføres løpende under driftskostnader, mens påkostninger eller forbedringer tillegges driftsmidlets kostpris og avskrives i takt med driftsmidlet.

Forøvrig er følgende regnskapsprinsipper anvendt:

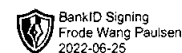
FIFO-metoden for tilordning av anskaffelseskost for ombyttbare finansielle eiendeler, laveste verdis prinsipp for markedsbaserte finansielle omløpsmidler og kostmetoden er benyttet for investeringer i datterselskap/tilknyttet selskap.

Utbytte er inntektsført samme år som det er avsatt i datterselskap/tilknyttet selskap, dersom det er sannsynlig at beløpet vil mottas. Ved utbytte som overstiger andel av tilbakeholdt resultat etter kjøpet representerer den overskytende del tilbakebetaling av investert kapital, og er fratrukket investeringens verdi i balansen.

Skatt

Skattekostnaden i resultatregnskapet omfatter både periodens betalbare skatt og endring i utsatt skatt. Utsatt skatt er beregnet med 22% på grunnlag av de midlertidige forskjeller som eksisterer mellom regnskapsmessige og skattemessige verdier, samt skattemessig underskudd til fremføring ved utgangen av regnskapsåret. Skatteøkende og skattereduserende midlertidige forskjeller som reverserer eller kan reversere i samme periode er utlignet og skattevirkningen er beregnet på nettogrunnlaget.

Selskapet har ikke endret regnskapsprinsipp fra 2020 til 2021.



BankID Signing
Frode Wang Paulsen
2022-06-25

Note 1 - Antall årsverk

Selskapet har ikke hatt noen årsverk sysselsatt i regnskapsåret.

Note 2 - Lån og sikkerhetsstillelse til ledende personer

Selskapet har ikke gitt lån eller sikkerhetsstillelse til medlemmer av styrende organer.

Note 3 - Skatt

	2021	2020
Ordinært resultat før skattekostnad	1 341 463	1 047 009
+/- Permanente forskjeller	(1 319 966)	(1 070 471)
- Fremførbart underskudd / korreksjonsinntekt	(21 498)	
Årets skattegrunnlag	0	(23 462)
Skattekostnad i resultatregnskapet	0	0
Betalbar skatt i balansen	0	0

Note 4 - Midl. forskjeller - Utsatt skatt/skattefordel

Utsatt skatt/utsatt skattefordel i balansen avsettes på grunnlag av forskjeller mellom regnskapsmessige og skattemessige verdier i henhold til norsk regnskapsstandard for skatt. Midlertidige skatteøkende og skattereduserende forskjeller som kan utlignes er nettoført.

Midlertidige forskjeller knyttet til:	01.01.2021	31.12.2021	Endring
Skattemessig fremførbart underskudd	(292 307)	(270 809)	(21 498)
Netto forskjeller	(292 307)	(270 809)	(21 498)
Skattereduserende forskjeller som ikke kan utlignes	292 307	270 809	21 498
Sum midlertidige forskjeller	0	0	0
Utsatt skattefordel 31.12.21. basert på 22%	0	0	0

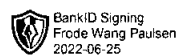
Ut fra forsiktighetshensyn balanseføres ikke utsatt skattefordel på kr 59 578

Note 5 - Investering i datterselskap

Foretaksnavn	Foretaks- sted	Eierandel/ stemmeandel	Selskapets egenkapital 31. desember 2021	Selskapets resultat for 2021
Naval Consulting And Management	Ågotnes	85,05 %	2 748 362	1 922 797

Note 6 - Fordringer og gjeld til nærstående parter

Nærstående part	2021	2020
Fordring Naval Consulting and Management AS	1 020 600	0
Fordring Frode W. Paulsen	3 429 910	3 007 936
Fordring NE-Eiendom AS	486 878	486 878
Gjeld Naval Consulting and Management AS	(997 099)	(20 314)
Gjeld til Team Invest AS	(24 001)	(24 001)
Netto	3 916 288	3 450 499



Note 7 - Aksjekapital og aksjonærer

Aksjeklasse	Antall aksjer	Pålydende	Bokført verdi
A-aksjer	40	5 166,67	206 666,67
B-aksjer	80	5 166,67	413 333,33
Sum	120		620 000,00

Aksjeeier	Antall aksjer	Eierandel	Aksjeklasse
Anne F. Paulsen	40	33,33%	B-aksjer
Frode Wang Paulsen	40	33,33%	A-aksjer
Petter F. Paulsen	40	33,33%	B-aksjer
Totalt antall aksjer	120	100,00%	

Note 8 - Egenkapital

	Aksjekapital	Annen EK	Sum
Egenkapital 01.01.2021	620 000	4 850 213	5 470 213
Tilleggsutbytte		(1 000 000)	(1 000 000)
Årets resultat		1 341 463	1 341 463
Avsatt utbytte		(3 430 000)	(3 430 000)
Egenkapital 31.12.2021	620 000	1 761 677	2 381 677

Note 9 - Fordringer

Fordringer som forfaller senere enn ett år etter regnskapsårets slutt

486 878