



ÅRSREGNSKAPET FOR REGNSKAPSÅRET 2021 - GENERELL INFORMASJON

Enheten

Organisasjonsnummer: 920 602 398
Organisasjonsform: Aksjeselskap
Foretaksnavn: VESTERÅLEN FOOD AS
Forretningsadresse: Rådhusgata 18
8400 SORTLAND

Regnskapsår

Årsregnskapets periode: 01.01.2021 - 31.12.2021

Konsern

Morselskap i konsern: Nei

Regnskapsregler

Regler for små foretak benyttet: Ja
Benyttet ved utarbeidelsen av årsregnskapet til selskapet: Regnskapslovens alminnelige regler

Årsregnskapet fastsatt av kompetent organ

Bekreftet av representant for selskapet: Geir Abel Ellingsen
Dato for fastsettelse av årsregnskapet: 30.06.2022

Grunnlag for avgivelse

År 2021: Årsregnskapet er elektronisk innlevert
År 2020: Tall er hentet fra elektronisk innlevert årsregnskap fra 2021

Det er ikke krav til at årsregnskapet m.v. som sendes til Regnskapsregisteret er undertegnet. Kontrollen på at dette er utført ligger hos revisor/enhetens øverste organ. Sikkerheten ivaretas ved at innsender har rolle/rettighet for innsending av årsregnskapet via Altinn, og ved at det bekreftes at årsregnskapet er fastsatt av kompetent organ.

Brønnøysundregistrene, 05.07.2023



Resultatregnskap

Beløp i: NOK	Note	2021	2020
RESULTATREGNSKAP			
Inntekter			
Salgsinntekt		14 978 536	13 116 840
Annen driftsinntekt		104 158	147 748
Sum inntekter		15 082 694	13 264 588
Kostnader			
Varekostnad		4 546 491	3 954 832
Lønnskostnad	1, 2, 3, 12	4 802 574	3 956 564
Avskrivning på driftsmidler og immaterielle eiendeler	4	552 976	543 093
Annen driftskostnad	5	4 222 027	4 018 148
Sum kostnader		14 124 069	12 472 637
Driftsresultat		958 625	791 951
Finansinntekter og finanskostnader			
Annen renteinntekt		8 085	6 056
Sum finansinntekter		8 085	6 056
Rentekostnad til foretak i samme konsern		7 292	37 500
Annen rentekostnad		81 388	95 211
Sum finanskostnader		88 680	132 711
Netto finans		-80 595	-126 655
Ordinært resultat før skattekostnad		878 031	665 296
Skattekostnad på ordinært resultat	6	199 586	146 364
Ordinært resultat etter skattekostnad		678 445	518 932
Årsresultat		678 445	518 932
Overføringer og disponeringer			
Ordinært utbytte		678 000	
Tilleggsutbytte		700 000	
Annen egenkapital		-699 555	518 932



Resultatregnskap

Beløp i: NOK	Note	2021	2020
Sum overføringer og disponeringer		678 445	518 932



Balanse

Beløp i: NOK	Note	2021	2020
BALANSE - EIENDELER			
Anleggsmidler			
Immaterielle eiendeler			
Varige driftsmidler			
Driftsløsøre, inventar, verktøy, kontormaskiner, ol.	4	3 851 000	4 322 000
Sum varige driftsmidler		3 851 000	4 322 000
Finansielle anleggsmidler			
Andre fordringer	13, 15	346 000	375 000
Sum finansielle anleggsmidler		346 000	375 000
Sum anleggsmidler		4 197 000	4 697 000
Omløpsmidler			
Varer			
Varer		303 420	210 690
Sum varer		303 420	210 690
Fordringer			
Kundefordringer	7	16 756	14 575
Andre fordringer	15	32 912	55 196
Sum fordringer		49 668	69 771
Bankinnskudd, kontanter og lignende			
Bankinnskudd, kontanter og lignende	8	1 487 740	2 257 758
Sum bankinnskudd, kontanter og lignende		1 487 740	2 257 758
Sum omløpsmidler		1 840 828	2 538 219
SUM EIENDELER		6 037 828	7 235 219

BALANSE - EGENKAPITAL OG GJELD

Egenkapital



Balanse

Beløp i: NOK	Note	2021	2020
Innskutt egenkapital			
Aksjekapital (1 250 aksjer à kr 1 000,00)	9, 10	1 250 000	1 250 000
Sum innskutt egenkapital		1 250 000	1 250 000
Opptjent egenkapital			
Annen egenkapital	10	171 779	871 334
Sum opptjent egenkapital		171 779	871 334
Sum egenkapital	10	1 421 779	2 121 334
Gjeld			
Langsiktig gjeld			
Utsatt skatt	11	8 039	22 495
Sum avsetninger for forpliktelser		8 039	22 495
Annen langsiktig gjeld			
Gjeld til kredittinstitusjoner	14	1 607 614	2 036 362
Langsiktig konserngjeld			750 000
Sum annen langsiktig gjeld		1 607 614	2 786 362
Sum langsiktig gjeld		1 615 653	2 808 857
Kortsiktig gjeld			
Leverandørgjeld		1 122 155	1 007 136
Betalbar skatt	6	214 042	154 769
Skyldige offentlige avgifter		299 272	318 193
Utbytte		678 000	
Annen kortsiktig gjeld		686 927	824 930
Sum kortsiktig gjeld		3 000 396	2 305 028
Sum gjeld		4 616 049	5 113 885
SUM EGENKAPITAL OG GJELD		6 037 828	7 235 219



Brønnøysundregistrene

ÅRSREGNSKAP FOR REGNSKAPSÅRET 2021 - GENERELL INFORMASJON

Journalnummer: 2022 681111

Enheten

Organisasjonsnummer: 920 602 398
Organisasjonsform: Aksjeselskap
Foretaksnavn: VESTERÅLEN FOOD AS
Forretningsadresse: Rådhusgata 18
8400 SORTLAND

Regnskapsår

Årsregnskapets periode: 01.01.2021 - 31.12.2021

Konsern

Morselskap i konsern: Nei

Regnskapsregler

Regler for små foretak benyttet: Ja
Benyttet ved utarbeidelsen av
årsregnskapet til selskapet: Regnskapslovens alminnelige regler

Årsregnskapet fastsatt av kompetent organ

Bekreftet av representant for selskapet: Geir Abel Ellingsen
Dato for fastsettelse av årsregnskapet: 30.06.2022

Grunnlag for avgivelse

År 2021: Årsregnskap er elektronisk innlevert.
År 2020: Tall er hentet fra elektronisk innlevert årsregnskap fra 2021.

Det er ikke krav til at årsregnskapet m.v. som sendes til Regnskapsregisteret er undertegnet. Kontrollen på at dette er utført ligger hos revisor/enhetens øverste organ. Sikkerheten ivaretas ved at innsender har rolle/rettighet for innsending av årsregnskapet via Altinn, og ved at det bekreftes at årsregnskapet er fastsatt av kompetent organ.

Brønnøysundregistrene, 21.07.2022



Organisasjonsnr: 920 602 398
VESTERÅLEN FOOD AS

RESULTATREGNSKAP

Beløp i: NOK	Note	2021	2020
RESULTATREGNSKAP			
Inntekter			
Salgsinntekt		14 978 536	13 116 840
Annen driftsinntekt		104 158	147 748
Sum inntekter		15 082 694	13 264 588
Kostnader			
Varekostnad		4 546 491	3 954 832
Lønnskostnad	1, 2, 3,	4 802 574	3 956 564
Avskrivning på driftsmidler og immaterielle eiendeler	4	552 976	543 093
Annen driftskostnad	5	4 222 027	4 018 148
Sum kostnader		14 124 069	12 472 637
Driftsresultat		958 625	791 951
Finansinntekter og finanskostnader			
Annen renteinntekt		8 085	6 056
Sum finansinntekter		8 085	6 056
Rentekostnad til foretak i samme konsern		7 292	37 500
Annen rentekostnad		81 388	95 211
Sum finanskostnader		88 680	132 711
Netto finans		-80 595	-126 655
Ordinært resultat før skattekostnad			
Skattekostnad på ordinært resultat	6	199 586	146 364
Ordinært resultat etter skattekostnad		678 445	518 932
Årsresultat		678 445	518 932
Overføringer og disponeringer			
Ordinært utbytte		678 000	
Tilleggsutbytte		700 000	
Annen egenkapital		-699 555	518 932
Sum overføringer og disponeringer		678 445	518 932



Organisasjonsnr: 920 602 398
VESTERÅLEN FOOD AS

BALANSE

Beløp i: NOK

Note	2021	2020
------	------	------

BALANSE - EIENDELER

Anleggsmidler Immaterielle eiendeler

Varige driftsmidler

Driftsløsøre, inventar,
verktøy, kontormaskiner,
ol.

4

3 851 000

4 322 000

Sum varige driftsmidler

3 851 000

4 322 000

Finansielle anleggsmidler

Andre fordringer

13, 15

346 000

375 000

Sum finansielle
anleggsmidler

346 000

375 000

Sum anleggsmidler

4 197 000

4 697 000

Omløpsmidler

Varer

Varer

303 420

210 690

Sum varer

303 420

210 690

Fordringer

Kundefordringer

7

16 756

14 575

Andre fordringer

15

32 912

55 196

Sum fordringer

49 668

69 771

Bankinnskudd, kontanter og lignende

Bankinnskudd, kontanter
og lignende

8

1 487 740

2 257 758

Sum bankinnskudd,
kontanter og lignende

1 487 740

2 257 758

Sum omløpsmidler

1 840 828

2 538 219

SUM EIENDELER

6 037 828

7 235 219

BALANSE - EGENKAPITAL OG GJELD

Egenkapital

Innskutt egenkapital

Aksjekapital (1 250

aksjer à kr 1 000,00)

9, 10

1 250 000

1 250 000

Sum innskutt egenkapital

1 250 000

1 250 000

Opptjent egenkapital



Annen egenkapital	10	171 779	871 334
Sum opptjent egenkapital		171 779	871 334
Sum egenkapital	10	1 421 779	2 121 334
Gjeld			
Langsiktig gjeld			
Utsatt skatt	11	8 039	22 495
Sum avsetninger for forpliktelser		8 039	22 495
Annen langsiktig gjeld			
Gjeld til kredittinstitusjoner	14	1 607 614	2 036 362
Langsiktig konserngjeld			750 000
Sum annen langsiktig gjeld		1 607 614	2 786 362
Sum langsiktig gjeld		1 615 653	2 808 857
Kortsiktig gjeld			
Leverandørgjeld		1 122 155	1 007 136
Betalbar skatt	6	214 042	154 769
Skyldige offentlige avgifter		299 272	318 193
Utbytte		678 000	
Annen kortsiktig gjeld		686 927	824 930
Sum kortsiktig gjeld		3 000 396	2 305 028
Sum gjeld		4 616 049	5 113 885
SUM EGENKAPITAL OG GJELD		6 037 828	7 235 219



Organisasjonsnr: 920 602 398
VETERÅLEN FOOD AS

NOTEOPPLYSNINGER - SELSKAP - alle poster oppgitt i hele tall

Note

Regnskapsprinsipper

Årsregnskapet er satt opp i samsvar med regnskapsloven og god regnskapsskikk for små foretak. Salgsinntekter Inntektsføring ved salg av varer skjer på leveringstidspunktet. Tjenester inntektsføres etter hvert som de leveres. Klassifisering og vurdering av balanseposter Omløpsmidler og kortsiktig gjeld omfatter poster som knytter seg til varekretsløpet. For andre poster enn kundefordringer omfattes poster som forfaller til betaling innen ett år etter transaksjonsdagen. Anleggsmidler er eiendeler bestemt til varig eie og bruk. Langsiktig gjeld er gjeld som forfaller senere enn ett år etter transaksjonsdagen. Omløpsmidler vurderes til laveste av anskaffelseskost og virkelig verdi. Kortsiktig gjeld balanseføres til nominelt beløp på etableringstidspunktet. Anleggsmidler vurderes til anskaffelseskost. Varige anleggsmidler avskrives etter en fornuftig avskrivningsplan. Anleggsmidlene nedskrives til virkelig verdi ved verdifall som ikke forventes å være forbigående. Langsiktig gjeld med unntak av andre avsetninger balanseføres til nominelt beløp på etableringstidspunktet. Fordringer Kundefordringer og andre fordringer er oppført i balansen til pålydende etter fradrag for avsetning til forventet tap. Avsetning til tap gjøres på grunnlag av individuelle vurderinger av de enkelte fordringene. I tillegg gjøres det for øvrige kundefordringer en uspesifisert avsetning for å dekke antatt tap. Varebeholdninger Lager av innkjøpte varer er verdsatt til laveste av anskaffelseskost etter FIFO- prinsippet og virkelig verdi. Egentilvirkede ferdigvarer og varer under tilvirkning er vurdert til variabel tilvirkningskost. Det foretas nedskrivning for påregnelig ukurans. Varige driftsmidler Varige driftsmidler balanseføres og avskrives over driftsmidlenes levetid dersom de har antatt levetid over 3 år og har en kostpris som overstiger kr 15.000. Direkte vedlikehold av driftsmidler kostnadsføres løpende under driftskostnader, mens påkostninger eller forbedringer tillegges driftsmidlets kostpris og avskrives i takt med driftsmidlet. Forøvrig er følgende regnskapsprinsipper anvendt: FIFO-metoden for tilordning av anskaffelseskost for ombyttbare finansielle eiendeler, laveste verdis prinsipp for markedsbaserte finansielle omløpsmidler, forsikret pensjonsforpliktelse er ikke balanseført - kostnaden er lik premien, pensjonsforpliktelser knyttet til AFP-ordningen er ikke balanseført, leieavtaler er ikke balanseført, langsiktige tilvirkningskontrakter er inntektsført etter fullført kontrakt metoden, pengeposter i utenlandsk valuta er verdsatt til kursen ved regnskapsårets slutt og kostmetoden er benyttet for investeringer i datterselskap/tilknyttet selskap. Egne utgifter til forskning og utvikling og til utvikling av rettigheter er kostnadsført. Utbytte er inntektsført samme år som det er avsatt i datterselskap/tilknyttet selskap, dersom det er sannsynlig at beløpet vil mottas. Ved utbytte som overstiger andel av tilbakeholdt resultat etter kjøpet representerer den overskytende del tilbakebetaling av investert kapital, og er fratrukket investerings verdi i balansen. Skatt Skattekostnaden i resultatregnskapet omfatter både periodens betalbare skatt og endring i utsatt skatt. Utsatt skatt er beregnet med 22% på grunnlag av de midlertidige forskjeller som eksisterer mellom regnskapsmessige og skattemessige verdier, samt skattemessig underskudd til fremføring ved utgangen av regnskapsåret. Skatteøkende og skattereduserende midlertidige forskjeller som reverserer eller kan reversere i samme periode er utlignet og skattevirkningen er beregnet på nettogrunnlaget. Selskapet har ikke endret regnskapsprinsipp fra 2020 til 2021.



Note
12

Antall årsverk i regnskapsåret
10.00

Note
1

Spesifisering av resultatregnskapet

Lønnskostnader

Lønn	Årets	Fjorårets
	4497077.00	3694953.00
Folketrygdavgift	Årets	Fjorårets
	235957.00	173248.00
Pensjonskostnader	Årets	Fjorårets
	30850.00	48439.00
Andre ytelser	Årets	Fjorårets
	38691.00	39924.00
Sum lønnskostnader	Årets	Fjorårets
	4802575.00	3956564.00

Note

Ekstraordinære inntekter og kostnader

Sum	Beløp
-----	-------

Balanseført verdi 31.12.	Varige driftsmidler	Immaterielle eiend.
--------------------------	---------------------	---------------------

Konsernregnskap

Morselskapet sitt navn

Forretningskontor for morselskapet

Begrunnelse for at datterselskap er utelatt fra konsolideringen

Konsern, tilknyttet selskap m.v. - fordringer og gjeld

Fordringer



Samlet beløp - tilknyttet selskap Årets Fjorårets

Samlet beløp - foretak i samme konsern Årets Fjorårets

Samlet beløp - foretak i samme konsern Årets Fjorårets

Samlet beløp - felles kontrollert virksomhet Årets Fjorårets

Pantstillelse Beløp

Note

13

Fordringer

Fordringer som forfaller senere enn ett år etter regnskapsårets slutt
346000.00

Mer om fordringer

Beholdning av egne aksjer Antall Pålydende Andel av aksjek.

Note

14

Gjeld

Gjeld som forfaller til betaling mer enn fem år etter regnskapsårets slutt

Gjeld sikret ved pant eller lignende sikkerhet i eiendeler
1607614.00

Balanseført verdi av de pantsatte eiendeler
4171176.00

Summen av garantiforpliktelser som ikke er regnskapsført

Garantiforpliktelser som er sikret ved pant

Mer om gjeld

Ellingsen Invest AS har stilt kausjon for 2 000 000. Likviditetslån kr 246 512 er garantert av staten.

Note

15

Lån og sikkerhetsstillelse til medlemmer

Er det gitt lån eller sikkerhetsstillelse til ledende personer: Nei

Opplysninger om:

Medlemmer av:



Mer om lån og sikkerhetsstillelse

Note

Noteopplysninger ut over minimumskravene for små foretak
Se eventuelle andre vedlegg.



Noter 2021

Vesterålen Food AS

Regnskapsprinsipper

Årsregnskapet er satt opp i samsvar med regnskapsloven og god regnskapsskikk for små foretak.

Salgsinntekter

Inntektsføring ved salg av varer skjer på leveringstidspunktet. Tjenester inntektsføres etter hvert som de leveres.

Klassifisering og vurdering av balanseposter

Omløpsmidler og kortsiktig gjeld omfatter poster som knytter seg til varekretsløpet. For andre poster enn kundefordringer omfattes poster som forfaller til betaling innen ett år etter transaksjonsdagen. Anleggsmidler er eiendeler bestemt til varig eie og bruk. Langsiktig gjeld er gjeld som forfaller senere enn ett år etter transaksjonsdagen.

Omløpsmidler vurderes til laveste av anskaffelseskost og virkelig verdi. Kortsiktig gjeld balanseføres til nominelt beløp på etableringstidspunktet.

Anleggsmidler vurderes til anskaffelseskost. Varige anleggsmidler avskrives etter en fornuftig avskrivningsplan. Anleggsmidlene nedskrives til virkelig verdi ved verdifall som ikke forventes å være forbigående. Langsiktig gjeld med unntak av andre avsetninger balanseføres til nominelt beløp på etableringstidspunktet.

Fordringer

Kundefordringer og andre fordringer er oppført i balansen til pålydende etter fradrag for avsetning til forventet tap. Avsetning til tap gjøres på grunnlag av individuelle vurderinger av de enkelte fordringene. I tillegg gjøres det for øvrige kundefordringer en uspesifisert avsetning for å dekke antatt tap.

Varebeholdninger

Lager av innkjøpte varer er verdsatt til laveste av anskaffelseskost etter FIFO- prinsippet og virkelig verdi. Egentilvirkede ferdigvarer og varer under tilvirkning er vurdert til variabel tilvirkningskost. Det foretas nedskrivning for påregnelig ukurans.

Varige driftsmidler

Varige driftsmidler balanseføres og avskrives over driftsmidlenes levetid dersom de har antatt levetid over 3 år og har en kostpris som overstiger kr 15.000. Direkte vedlikehold av driftsmidler kostnadsføres løpende under driftskostnader, mens påkostninger eller forbedringer tillegges driftsmidlets kostpris og avskrives i takt med driftsmidlet.

Forøvrig er følgende regnskapsprinsipper anvendt:

FIFO-metoden for tilordning av anskaffelseskost for ombyttbare finansielle eiendeler, laveste verdis prinsipp for markedsbaserte finansielle omløpsmidler, forsikret pensjonsforpliktelse er ikke balanseført - kostnaden er lik premien, pensjonsforpliktelser knyttet til AFP-ordningen er ikke balanseført, leieavtaler er ikke balanseført, langsiktige tilvirkningskontrakter er inntektsført etter fullført kontrakt metoden, pengeposter i utenlandsk valuta er verdsatt til kursen ved regnskapsårets slutt og kostmetoden er benyttet for investeringer i datterselskap/tilknyttet selskap. Egne utgifter til forskning og utvikling og til utvikling av rettigheter er kostnadsført.

Utbytte er inntektsført samme år som det er avsatt i datterselskap/tilknyttet selskap, dersom det er sannsynlig at beløpet vil mottas. Ved utbytte som overstiger andel av tilbakeholdt resultat etter kjøpet representerer den overskytende del tilbakebetaling av investert kapital, og er fratrukket investeringens verdi i balansen.

Skatt

Skattekostnaden i resultatregnskapet omfatter både periodens betalbare skatt og endring i utsatt skatt. Utsatt skatt er beregnet med 22% på grunnlag av de midlertidige forskjeller som eksisterer mellom regnskapsmessige og skattemessige verdier, samt skattemessig underskudd til fremføring ved utgangen av regnskapsåret. Skatteøkende og skattereduserende midlertidige forskjeller som reverserer eller kan reversere i samme periode er utlignet og skattevirkningen er beregnet på netto grunnlaget.

Selskapet har ikke endret regnskapsprinsipp fra 2020 til 2021.

Note 1 - Lønnskostnader etc

	2021	2020
Lønn	4 497 077	3 694 953



Arbeidsgiveravgift	235 957	173 248
Pensjonskostnader	30 850	48 439
Andre ytelser / Refusjoner	38 691	39 924
Sum	4 802 575	3 956 564

Note 2 - Obligatorisk tjenstepensjon

Virksomheten er pliktig til å ha tjenstepensjonsordning etter lov om obligatorisk tjenstepensjon. Gjeldende pensjonsordning oppfyller kravene etter loven.

Note 3 - Ytelser til ledende personer

	Lønn	Pensjonsforpliktelse	Annen godtgjørelse
Ytelser til daglig leder	0	0	0

Note 4 - Spesifikasjon av varige driftsmidler

	Driftsløsøre, inventar o.l
Anskaffelseskost 01.01.2021	5 395 381
Tilgang i året	81 976
Avgang i året	0
Anskaffelseskost 31.12.2021	5 477 357
Akk. av- og nedskr. 01.01.2021	(1 073 381)
Akkumulerte avskr. 31.12.2021	(1 626 357)
Balanseført verdi pr. 31.12.2021	3 851 000
Årets avskrivninger	(552 976)
Økonomisk levetid	3 - 15 år
Avskrivningsplan: Lineær	6,67 - 33,33 %

Note 5 - Revisjon

	2021	2020
Revisjon	35 200	57 100
Andre tjenester	1 200	0
Sum godtgjørelse til revisor	36 400	57 100

Note 6 - Skatt

	2021	2020
Ordinært resultat før skattekostnad	878 031	665 296
+/- Permanente forskjeller	29 177	
+/- Årets endring i midlertidige forskjeller	65 713	38 201
Årets skattegrunnlag	972 920	703 497
Betalbar inntektsskatt for selskapet basert på 22%	214 042	154 769
Sum	214 042	154 769
+/- Endring i utsatt skatt	(14 456)	(8 405)
Skattekostnad i resultatregnskapet	199 586	146 364
Betalbar skatt i skattekostnad	214 042	154 769
Betalbar skatt i balansen	214 042	154 769



Note 7 - Kundefordringer

Kundefordringer er vurdert til pålydende, nedskrevet med forventet tap på fordringer. Det er ikke tapsført kundefordringer i løpet av 2021.

	2021	2020
Kundefordringer til pålydende	16 756	14 575
Avsatt til dekning av usikre fordringer		
Netto oppførte kundefordringer	16 756	14 575

Note 8 - Bankinnskudd

I posten for bankinnskudd inngår egen konto for bundne skattetrekksmidler med kr 115 592. Skyldig skattetrekk er kr 115 592.

Note 9 - Aksjekapital og aksjonærer

Aksjeeier	Antall aksjer	Eierandel	Aksjeklasse
AMJ Capital AS	649	51,92%	
Bjørn Heireng	230	18,40%	
RAK Holding AS	230	18,40%	
Ellingsen Invest AS	141	11,28%	
Totalt antall aksjer	1 250	100,00%	

Note 10 - Egenkapital

	Aksjekapital	Annen EK	Sum
Egenkapital 01.01.2021	1 250 000	871 334	2 121 334
Tilleggsutbytte		(700 000)	(700 000)
Årets resultat		678 445	678 445
Avsatt utbytte		(678 000)	(678 000)
Egenkapital 31.12.2021	1 250 000	171 779	1 421 779

Note 11 - Midl. forskjeller - Utsatt skatt/skattefordel

Utsatt skatt/utsatt skattefordel i balansen avsettes på grunnlag av forskjeller mellom regnskapsmessige og skattemessige verdier i henhold til norsk regnskapsstandard for skatt. Midlertidige skatteøkende og skattereduserende forskjeller som kan utlignes er nettoført.

Midlertidige forskjeller knyttet til:	01.01.2021	31.12.2021	Endring
Anleggsmidler	102 252	36 539	65 713
Sum midlertidige forskjeller	102 252	36 539	65 713
Utsatt skatt 31.12.21. basert på 22%	22 495	8 039	14 456

Note 12 - Antall årsverk

Selskapet har hatt 10 årsverk sysselsatt i regnskapsåret.

Note 13 - Fordringer

Fordringer som forfaller senere enn ett år etter regnskapsårets slutt 346 000

Note 14 - Gjeld

Beløp



Gjeld som er sikret ved pant eller lignende sikkerhet i eiendeler	1 607 614
Balanseført verdi av de pantsatte eiendeler	4 171 176

Mer om gjeld

Ellingsen Invest AS har stilt kausjon for 2 000 000.

Likviditetslån kr 246 512 er garantert av staten.

Note 15 - Lån og sikkerhetsstillelse til ledende personer

Selskapet har ikke gitt lån eller sikkerhetsstillelse til medlemmer av styrende organer.



Årsregnskap for 2021

**Vesterålen Food AS
8400 SORTLAND**

Innhold

Resultatregnskap
Balanse
Noter
Revisjonsberetning



Resultatregnskap for 2021
Vesterålen Food AS

	Note	2021	2020
Salgsinntekt		14 978 536	13 116 840
Annen driftsinntekt		104 158	147 748
Sum driftsinntekter		15 082 694	13 264 588
Varekostnad		(4 546 491)	(3 954 832)
Lønnskostnad	1, 2, 3, 12	(4 802 574)	(3 956 564)
Avskrivning på driftsmidler og immaterielle eiendeler	4	(552 976)	(543 093)
Annen driftskostnad	5	(4 222 027)	(4 018 148)
Sum driftskostnader		(14 124 069)	(12 472 637)
Driftsresultat		958 625	791 951
Annen renteinntekt		8 085	6 056
Sum finansinntekter		8 085	6 056
Rentekostnad til foretak i samme konsern		(7 292)	(37 500)
Annen rentekostnad		(81 388)	(95 211)
Sum finanskostnader		(88 680)	(132 711)
Netto finans		(80 595)	(126 655)
Ordinært resultat før skattekostnad		878 031	665 296
Skattekostnad på ordinært resultat	6	(199 586)	(146 364)
Ordinært resultat		678 445	518 932
Arsresultat		678 445	518 932
Overføringer			
Utbytte		678 000	0
Tilleggsutbytte		700 000	0
Annen egenkapital		(699 555)	518 932
Sum		678 445	518 932




Balanse pr. 31. desember 2021
Vesterålen Food AS


	Note	2021	2020
EIENDELER			
Anleggsmidler			
Varige driftsmidler			
Driftsløsøre, inventar, verktøy, kontormaskiner, ol.	4	3 851 000	4 322 000
Sum varige driftsmidler		3 851 000	4 322 000
Finansielle anleggsmidler			
Andre fordringer	13, 15	346 000	375 000
Sum finansielle anleggsmidler		346 000	375 000
Sum anleggsmidler		4 197 000	4 697 000
Omløpsmidler			
Varer			
Varer		303 420	210 690
Sum varer		303 420	210 690
Fordringer			
Kundefordringer	7	16 756	14 575
Andre fordringer	15	32 912	55 196
Sum fordringer		49 668	69 771
Bankinnskudd, kontanter og lignende	8	1 487 740	2 257 758
Sum bankinnskudd, kontanter og lignende		1 487 740	2 257 758
Sum omløpsmidler		1 840 828	2 538 219
Sum eiendeler		6 037 828	7 235 219


**Balanse pr. 31. desember 2021**
Vesterålen Food AS


	Note	2021	2020
EGENKAPITAL OG GJELD			
Egenkapital			
Innskutt egenkapital			
Aksjekapital (1 250 aksjer à kr 1 000,00)	9, 10	1 250 000	1 250 000
Sum innskutt egenkapital		1 250 000	1 250 000
Opptjent egenkapital			
Annen egenkapital	10	171 779	871 334
Sum opptjent egenkapital		171 779	871 334
Sum egenkapital	10	1 421 779	2 121 334
Gjeld			
Avsetning for forpliktelser			
Utsatt skatt	11	8 039	22 495
Sum avsetning for forpliktelser		8 039	22 495
Annen langsiktig gjeld			
Gjeld til kredittinstitusjoner	14	1 607 614	2 036 362
Langsiktig konserngjeld		0	750 000
Sum annen langsiktig gjeld		1 607 614	2 786 362
Sum langsiktig gjeld		1 615 653	2 808 857
Kortsiktig gjeld			
Leverandørgjeld		1 122 155	1 007 136
Betalbar skatt	6	214 042	154 769
Skyldige offentlige avgifter		299 272	318 193
Utbytte		678 000	0
Annen kortsiktig gjeld		686 927	824 930
Sum kortsiktig gjeld		3 000 396	2 305 028
Sum gjeld		4 616 049	5 113 885
Sum egenkapital og gjeld		6 037 828	7 235 219

Sortland, 30.06.2022


Rino Andre Klaussen
Styrets leder


Geir Abel Ellingsen
Nestleder


Bjørn Heireng
Styremedlem


Ail Mangor Johannessen
Styremedlem



Noter 2021

Vesterålen Food AS

Regnskapsprinsipper

Årsregnskapet er satt opp i samsvar med regnskapsloven og god regnskapsskikk for små foretak.

Salgsinntekter

Inntektsføring ved salg av varer skjer på leveringstidspunktet. Tjenester inntektsføres etter hvert som de leveres.

Klassifisering og vurdering av balanseposter

Omløpsmidler og kortsiktig gjeld omfatter poster som knytter seg til varekretsløpet. For andre poster enn kundefordringer omfattes poster som forfaller til betaling innen ett år etter transaksjonsdagen. Anleggsmidler er eiendeler bestemt til varig eie og bruk. Langsiktig gjeld er gjeld som forfaller senere enn ett år etter transaksjonsdagen.

Omløpsmidler vurderes til laveste av anskaffelseskost og virkelig verdi. Kortsiktig gjeld balanseføres til nominelt beløp på etableringstidspunktet.

Anleggsmidler vurderes til anskaffelseskost. Varige anleggsmidler avskrives etter en fornuftig avskrivningsplan. Anleggsmidlene nedskrives til virkelig verdi ved verdifall som ikke forventes å være forbigående. Langsiktig gjeld med unntak av andre avsetninger balanseføres til nominelt beløp på etableringstidspunktet.

Fordringer

Kundefordringer og andre fordringer er oppført i balansen til pålydende etter fradrag for avsetning til forventet tap. Avsetning til tap gjøres på grunnlag av individuelle vurderinger av de enkelte fordringene. I tillegg gjøres det for øvrige kundefordringer en uspesifisert avsetning for å dekke antatt tap.

Varebeholdninger

Lager av innkjøpte varer er verdsatt til laveste av anskaffelseskost etter FIFO- prinsippet og virkelig verdi. Egentilvirkede ferdigvarer og varer under tilvirkning er vurdert til variabel tilvirkningskost. Det foretas nedskrivning for påregnelig ukurans.

Varige driftsmidler

Varige driftsmidler balanseføres og avskrives over driftsmidlenes levetid dersom de har antatt levetid over 3 år og har en kostpris som overstiger kr 15.000. Direkte vedlikehold av driftsmidler kostnadsføres løpende under driftskostnader, mens påkostninger eller forbedringer tillegges driftsmidlets kostpris og avskrives i takt med driftsmidlet.

Forøvrig er følgende regnskapsprinsipper anvendt:

FIFO-metoden for tilordning av anskaffelseskost for ombyttbare finansielle eiendeler, laveste verdis prinsipp for markedsbaserte finansielle omløpsmidler, forsikret pensjonsforpliktelse er ikke balanseført - kostnaden er lik premien, pensjonsforpliktelser knyttet til AFP-ordningen er ikke balanseført, leieavtaler er ikke balanseført, langsiktige tilvirkningskontrakter er inntektsført etter fullført kontrakt metoden, pengeposter i utenlandsk valuta er verdsatt til kursen ved regnskapsårets slutt og kostmetoden er benyttet for investeringer i datterselskap/tilknyttet selskap. Egne utgifter til forskning og utvikling og til utvikling av rettigheter er kostnadsført.

Utbytte er inntektsført samme år som det er avsatt i datterselskap/tilknyttet selskap, dersom det er sannsynlig at beløpet vil mottas. Ved utbytte som overstiger andel av tilbakeholdt resultat etter kjøpet representerer den overskytende del tilbakebetaling av investert kapital, og er fratrukket investeringens verdi i balansen.

Skatt

Skattekostnaden i resultatregnskapet omfatter både periodens betalbare skatt og endring i utsatt skatt. Utsatt skatt er beregnet med 22% på grunnlag av de midlertidige forskjeller som eksisterer mellom regnskapsmessige og skattemessige verdier, samt skattemessig underskudd til fremføring ved utgangen av regnskapsåret. Skatteøkende og skattereduserende midlertidige forskjeller som reverserer eller kan reversere i samme periode er utlignet og skattevirkningen er beregnet på nettogrunnlaget.

Selskapet har ikke endret regnskapsprinsipp fra 2020 til 2021.

Note 1 - Lønnskostnader etc

	2021	2020
Lønn	4 497 077	3 694 953



Arbeidsgiveravgift	235 957	173 248
Pensjonskostnader	30 850	48 439
Andre ytelser / Refusjoner	38 691	39 924
Sum	4 802 575	3 956 564

Note 2 - Obligatorisk tjenestepensjon

Virksomheten er pliktig til å ha tjenestepensjonsordning etter lov om obligatorisk tjenestepensjon. Gjeldende pensjonsordning oppfyller kravene etter loven.

Note 3 - Ytelser til ledende personer

	Lønn	Pensjonsforpliktelse	Annen godtgjørelse
Ytelser til daglig leder	0	0	0

Note 4 - Spesifikasjon av varige driftsmidler

	Driftsløsøre, inventar o.l
Anskaffelseskost 01.01.2021	5 395 381
Tilgang i året	81 976
Avgang i året	0
Anskaffelseskost 31.12.2021	5 477 357
Akk. av- og nedskr. 01.01.2021	(1 073 381)
Akkumulerte avskr. 31.12.2021	(1 626 357)
Balansført verdi pr. 31.12.2021	3 851 000
Årets avskrivninger	(552 976)
Økonomisk levetid	3 - 15 år
Avskrivningsplan: Lineær	6,67 - 33,33 %

Note 5 - Revisjon

	2021	2020
Revisjon	35 200	57 100
Andre tjenester	1 200	0
Sum godtgjørelse til revisor	36 400	57 100

Note 6 - Skatt

	2021	2020
Ordinært resultat før skattekostnad	878 031	665 296
+/- Permanente forskjeller	29 177	
+/- Årets endring i midlertidige forskjeller	65 713	38 201
Årets skattegrunnlag	972 920	703 497
Betalbar inntektsskatt for selskapet basert på 22%	214 042	154 769
Sum	214 042	154 769
+/- Endring i utsatt skatt	(14 456)	(8 405)
Skattekostnad i resultatregnskapet	199 586	146 364
Betalbar skatt i skattekostnad	214 042	154 769
Betalbar skatt i balansen	214 042	154 769



Note 7 - Kundefordringer

Kundefordringer er vurdert til pålydende, nedskrevet med forventet tap på fordringer. Det er ikke tapsført kundefordringer i løpet av 2021.

	2021	2020
Kundefordringer til pålydende	16 756	14 575
Avsatt til dekning av usikre fordringer		
Netto oppførte kundefordringer	16 756	14 575

Note 8 - Bankinnskudd

I posten for bankinnskudd inngår egen konto for bundne skattetrekksmidler med kr 115 592. Skyldig skattetrekk er kr 115 592.

Note 9 - Aksjekapital og aksjonærer

Aksjeeier	Antall aksjer	Eierandel	Aksjeklasse
AMJ Capital AS	649	51,92%	
Bjørn Heireng	230	18,40%	
RAK Holding AS	230	18,40%	
Ellingsen Invest AS	141	11,28%	
Totalt antall aksjer	1 250	100,00%	

Note 10 - Egenkapital

	Aksjekapital	Annen EK	Sum
Egenkapital 01.01.2021	1 250 000	871 334	2 121 334
Tilleggsutbytte		(700 000)	(700 000)
Årets resultat		678 445	678 445
Avsatt utbytte		(678 000)	(678 000)
Egenkapital 31.12.2021	1 250 000	171 779	1 421 779

Note 11 - Midl. forskjeller - Utsatt skatt/skattefordel

Utsatt skatt/utsatt skattefordel i balansen avsettes på grunnlag av forskjeller mellom regnskapsmessige og skattemessige verdier i henhold til norsk regnskapsstandard for skatt. Midlertidige skatteøkende og skattereduserende forskjeller som kan utlignes er nettoført.

Midlertidige forskjeller knyttet til:	01.01.2021	31.12.2021	Endring
Anleggsmidler	102 252	36 539	65 713
Sum midlertidige forskjeller	102 252	36 539	65 713
Utsatt skatt 31.12.21. basert på 22%	22 495	8 039	14 456

Note 12 - Antall årsverk

Selskapet har hatt 10 årsverk sysselsatt i regnskapsåret.

Note 13 - Fordringer

Fordringer som forfaller senere enn ett år etter regnskapsårets slutt 346 000

Note 14 - Gjeld

Beløp



Gjeld som er sikret ved pant eller lignende sikkerhet i eiendeler
Balanseført verdi av de pantsatte eiendeler

1 607 614
4 171 176

Mer om gjeld

Ellingsen Invest AS har stilt kausjon for 2 000 000.
Likviditetslån kr 246 512 er garantert av staten.

Note 15 - Lån og sikkerhetsstillelse til ledende personer

Selskapet har ikke gitt lån eller sikkerhetsstillelse til medlemmer av styrende organer.



Til generalforsamlingen i Vesterålen Food AS

Uavhengig revisors beretning

Konklusjon

Vi har revidert årsregnskapet til Vesterålen Food AS som består av balanse per 31. desember 2021, resultatregnskap for regnskapsåret avsluttet per denne datoen og noter til årsregnskapet, herunder et sammendrag av viktige regnskapsprinsipper.

Etter vår mening

- oppfyller årsregnskapet gjeldende lovkrav, og
- gir årsregnskapet et rettviseende bilde av selskapets finansielle stilling per 31. desember 2021, og av dets resultater for regnskapsåret avsluttet per denne datoen i samsvar med regnskapslovens regler og god regnskapsskikk i Norge.

Grunnlag for konklusjonen

Vi har gjennomført revisjonen i samsvar med de internasjonale revisjonsstandardene International Standards on Auditing (ISA-ene). Våre oppgaver og plikter i henhold til disse standardene er beskrevet nedenfor under *Revisors oppgaver og plikter ved revisjonen av årsregnskapet*. Vi er uavhengige av selskapet slik det kreves i lov, forskrift og International Code of Ethics for Professional Accountants (inkludert internasjonale uavhengighetsstandarder) utstedt av the International Ethics Standards Board for Accountants (IESBA-reglene), og vi har overholdt våre øvrige etiske forpliktelser i samsvar med disse kravene. Innhentet revisjonsbevis er etter vår vurdering tilstrekkelig og hensiktsmessig som grunnlag for vår konklusjon.

Styrets og daglig leders ansvar for årsregnskapet

Styret og daglig leder (ledelsen) er ansvarlige for å utarbeide årsregnskapet og for at det gir et rettviseende bilde i samsvar med regnskapslovens regler og god regnskapsskikk i Norge. Ledelsen er også ansvarlig for slik internkontroll som den finner nødvendig for å kunne utarbeide et årsregnskap som ikke inneholder vesentlig feilinformasjon, verken som følge av misligheter eller utilsiktede feil.

Ved utarbeidelsen av årsregnskapet må ledelsen ta standpunkt til selskapets evne til fortsatt drift og opplyse om forhold av betydning for fortsatt drift. Forutsetningen om fortsatt drift skal legges til grunn for årsregnskapet så lenge det ikke er sannsynlig at virksomheten vil bli avvirket.

Revisors oppgaver og plikter ved revisjonen av årsregnskapet

Vårt mål er å oppnå betryggende sikkerhet for at årsregnskapet som helhet ikke inneholder vesentlig feilinformasjon, verken som følge av misligheter eller utilsiktede feil, og å avgi en revisjonsberetning som inneholder vår konklusjon. Betryggende sikkerhet er en høy grad av sikkerhet, men ingen garanti for at en revisjon utført i samsvar med ISA-ene, alltid vil avdekke vesentlig feilinformasjon som eksisterer. Feilinformasjon kan oppstå som følge av misligheter eller utilsiktede feil. Feilinformasjon blir vurdert som vesentlig dersom den enkeltvis eller samlet med rimelighet kan forventes å påvirke økonomiske beslutninger som brukerne foretar basert på årsregnskapet.

PricewaterhouseCoopers AS, Sjøgata 27, N-8006 Bodø
T: 02316, org. no.: 987 009 713 MVA, www.pwc.no
Statsautoriserte revisorer, medlemmer av Den norske Revisorforening og autorisert regnskapsførerselskap



For videre beskrivelse av revisors oppgaver og plikter vises det til:
<https://revisorforeningen.no/revisjonsberetninger>

Bodø, 6. juli 2022
PricewaterhouseCoopers AS

Silja Eriksen
Statsautorisert revisor
(elektronisk signert)



Revisjonsberetning Vesterålen Food

Signers:

Name	Method	Date
Eriksen, Silja	BANKID_MOBILE	2022-07-07 07:53

This document package contains:

- Closing page (this page)
- The original document(s)
- The electronic signatures. These are not visible in the document, but are electronically integrated.



This file is sealed with a digital signature. The seal is a guarantee for the authenticity of the document.