



ÅRSREGNSKAPET FOR REGNSKAPSÅRET 2025 - GENERELL INFORMASJON

Enheten

Organisasjonsnummer: 920 261 507
Organisasjonsform: Aksjeselskap
Foretaksnavn: ARCTIC TASTE OF NORWAY AS
Forretningsadresse: Soløyveien 190
9357 TENNEVOLL

Regnskapsår

Årsregnskapets periode: 01.01.2025 - 31.12.2025

Konsern

Morselskap i konsern: Nei

Regnskapsregler

Regler for små foretak benyttet: Ja
Benyttet ved utarbeidelsen av årsregnskapet til selskapet: Regnskapslovens alminnelige regler

Årsregnskapet fastsatt av kompetent organ

Bekreftet av representant for selskapet: Arild Kato Kristiansen
Dato for fastsettelse av årsregnskapet: 01.05.2026

Grunnlag for avgivelse

År 2025: Årsregnskapet er elektronisk innlevert
År 2024: Tall er hentet fra elektronisk innlevert årsregnskap fra 2025

Det er ikke krav til at årsregnskapet m.v. som sendes til Regnskapsregisteret er undertegnet. Kontrollen på at dette er utført ligger hos revisor/enhetens øverste organ. Sikkerheten ivaretas ved at innsender har rolle/rettighet for innsending av årsregnskapet via Altinn, og ved at det bekreftes at årsregnskapet er fastsatt av kompetent organ.

Brønnøysundregistrene, 27.05.2026



Resultatregnskap

Beløp i: NOK	Note	2025	2024
RESULTATREGNSKAP			
Inntekter			
Salgsinntekt		7 149 280	5 222 489
Annen driftsinntekt		4 740	72 140
Sum inntekter		7 154 020	5 294 629
Kostnader			
Varekostnad		2 864 844	2 339 852
Lønnskostnad	2	1 879 273	1 159 441
Avskrivning av driftsmidler og immaterielle eiendeler	3	320 551	284 471
Annen driftskostnad		1 675 853	1 298 423
Sum kostnader		6 740 521	5 082 187
Driftsresultat		413 499	212 442
Finansinntekter og finanskostnader			
Annen renteinntekt		2 520	5 180
Annen finansinntekt		524	
Sum finansinntekter		3 044	5 180
Annen rentekostnad		28 420	865
Annen finanskostnad		4 191	4 620
Sum finanskostnader		32 612	5 485
Netto finans		-29 567	-305
Resultat før skattekostnad		383 931	212 137
Skattekostnad på resultat	4	85 448	25 755
Årsresultat	5	298 483	186 382
Årsresultat etter minoritetsinteresser		298 483	186 382
Totalresultat		298 483	186 382
Overføringer og disponeringer			



Resultatregnskap

Beløp i: NOK	Note	2025	2024
Avsatt til annen egenkapital		298 483	186 382
Sum overføringer og disponeringer		298 483	186 382



Balanse

Beløp i: NOK	Note	2025	2024
BALANSE - EIENDELER			
Anleggsmidler			
Immaterielle eiendeler			
Varige driftsmidler			
Maskiner og anlegg	3	92 592	174 929
Driftsløsøre, inventar o.a. utstyr	3	1 384 181	694 525
Sum varige driftsmidler	3	1 476 773	869 455
Finansielle anleggsmidler			
Andre langsiktige fordringer		196 000	
Sum finansielle anleggsmidler		196 000	
Sum anleggsmidler		1 672 773	869 455
Omløpsmidler			
Varer			
Sum varer		770 420	312 914
Fordringer			
Kundefordringer		441 963	219 507
Andre kortsiktige fordringer		135 269	68 567
Sum fordringer		577 232	288 073
Bankinnskudd, kontanter og lignende			
Bankinnskudd, kontanter o.l.		621 532	231 035
Sum bankinnskudd, kontanter og lignende		621 532	231 035
Sum omløpsmidler		1 969 184	832 023
SUM EIENDELER		3 641 957	1 701 477

BALANSE - EGENKAPITAL OG GJELD

Egenkapital



Balanse

Beløp i: NOK	Note	2025	2024
Innskutt egenkapital			
Aksjekapital		100 000	100 000
Sum innskutt egenkapital		100 000	100 000
Opptjent egenkapital			
Annen egenkapital		1 488 169	1 189 685
Sum opptjent egenkapital		1 488 169	1 189 685
Sum egenkapital	5	1 588 169	1 289 685
Gjeld			
Langsiktig gjeld			
Utsatt skatt	4	15 004	1 474
Sum avsetninger for forpliktelser		15 004	1 474
Annen langsiktig gjeld			
Gjeld til kredittinstitusjoner		509 463	
Sum annen langsiktig gjeld		509 463	
Sum langsiktig gjeld		524 466	1 474
Kortsiktig gjeld			
Leverandørgjeld		357 077	-64 996
Betalbar skatt	4	71 918	32 228
Skyldig offentlige avgifter		418 310	241 928
Annen kortsiktig gjeld		682 018	201 159
Sum kortsiktig gjeld		1 529 323	410 319
Sum gjeld		2 053 789	411 793
SUM EGENKAPITAL OG GJELD		3 641 958	1 701 478



Brønnøysundregistrene

ÅRSREGNSKAP FOR REGNSKAPSÅRET 2025 - GENERELL INFORMASJON

Journalnummer: 2026 467867

Virksomheten

Organisasjonsnummer: 920 261 507
Organisasjonsform: Aksjeselskap
Foretaksnavn: ARCTIC TASTE OF NORWAY AS
Forretningsadresse: Soløyveien 190
9357 TENNEVOLL

Regnskapsår

Årsregnskapets periode: 01.01.2025 - 31.12.2025

Konsern

Morselskap i konsern: Nei

Regnskapsregler

Regler for små foretak benyttet: Ja
Benyttet ved utarbeidelsen av
årsregnskapet: Regnskapslovens alminnelige regler

Årsregnskapet fastsatt av kompetent organ

Bekreftet av: Arild Kato Kristiansen
Dato for fastsettelse av årsregnskapet: 01.05.2026

Revisjon

Selskapet har besluttet at årsregnskapet
ikke skal revideres: Ja
Årsregnskapet er utarbeidet av ekstern
autorisert regnskapsfører: Ja
Ekstern autorisert regnskapsfører har i
løpet av regnskapsåret bistått ved den
løpende regnskapsføringen eller utført
andre tjenester for selskapet enn å
utarbeide årsregnskapet: Ja

Grunnlag for avgivelse

År 2025: Årsregnskap er elektronisk innlevert.
År 2024: Tall er hentet fra elektronisk innlevert årsregnskap fra 2025.

Virksomheten sitt øverste organ er ansvarlig for at årsregnskapet er signert. Det er mulig å levere årsregnskap uten signatur fordi sikkerheten for rett rapportering er ivarettatt ved at innsenderen har rolle/rettighet for innsending i Altinn. Navnet på representanten, som bekrefter at årsregnskapet er godkjent, er i tillegg oppgitt.

Brønnøysundregistrene, 26.05.2026

Brønnøysundregistrene
Postadresse: Postboks 900, 8910 Brønnøysund
Telefon: 75 00 75 00
E-post: firmapost@brreg.no Internett: www.brreg.no
Organisasjonsnummer: 974 760 673



Organisasjonsnr: 920 261 507
ARCTIC TASTE OF NORWAY AS

RESULTATREGNSKAP

Beløp i: NOK	Note	2025	2024
RESULTATREGNSKAP			
Inntekter			
Salgsinntekt		7 149 280	5 222 489
Annen driftsinntekt		4 740	72 140
Sum inntekter		7 154 020	5 294 629
Kostnader			
Varekostnad		2 864 844	2 339 852
Lønnskostnad	2	1 879 273	1 159 441
Avskrivning av driftsmidler og immaterielle eiendeler	3	320 551	284 471
Annen driftskostnad		1 675 853	1 298 423
Sum kostnader		6 740 521	5 082 187
Driftsresultat		413 499	212 442
Finansinntekter og finanskostnader			
Annen renteinntekt		2 520	5 180
Annen finansinntekt		524	
Sum finansinntekter		3 044	5 180
Annen rentekostnad		28 420	865
Annen finanskostnad		4 191	4 620
Sum finanskostnader		32 612	5 485
Netto finans		-29 567	-305
Resultat før skattekostnad		383 931	212 137
Skattekostnad på resultat	4	85 448	25 755
Årsresultat	5	298 483	186 382
Årsresultat etter minoritetsinteresser		298 483	186 382
Totalresultat		298 483	186 382
Overføringer og disponeringer			
Avsatt til annen egenkapital		298 483	186 382
Sum overføringer og disponeringer		298 483	186 382



Organisasjonsnr: 920 261 507
ARCTIC TASTE OF NORWAY AS

BALANSE

Beløp i: NOK **Note** **2025** **2024**

BALANSE - EIENDELER

Anleggsmidler

Immaterielle eiendeler

Varige driftsmidler

Maskiner og anlegg	3	92 592	174 929
Driftsløsøre, inventar o. a. utstyr	3	1 384 181	694 525
Sum varige driftsmidler	3	1 476 773	869 455

Finansielle anleggsmidler

Andre langsiktige fordringer		196 000	
Sum finansielle anleggsmidler		196 000	
Sum anleggsmidler		1 672 773	869 455

Omløpsmidler

Varer

Sum varer		770 420	312 914
------------------	--	----------------	----------------

Fordringer

Kundefordringer		441 963	219 507
Andre kortsiktige fordringer		135 269	68 567
Sum fordringer		577 232	288 073

Bankinnskudd, kontanter og lignende

Bankinnskudd, kontanter o. l.		621 532	231 035
Sum bankinnskudd, kontanter og lignende		621 532	231 035

Sum omløpsmidler		1 969 184	832 023
-------------------------	--	------------------	----------------

SUM EIENDELER		3 641 957	1 701 477
----------------------	--	------------------	------------------

BALANSE - EGENKAPITAL OG GJELD

Egenkapital

Innskutt egenkapital			
Aksjekapital		100 000	100 000
Sum innskutt egenkapital		100 000	100 000

Opptjent egenkapital



Annen egenkapital		1 488 169	1 189 685
Sum opptjent egenkapital		1 488 169	1 189 685
Sum egenkapital	5	1 588 169	1 289 685
Gjeld			
Langsiktig gjeld			
Utsatt skatt	4	15 004	1 474
Sum avsetninger for forpliktelser		15 004	1 474
Annen langsiktig gjeld			
Gjeld til kredittinstitusjoner		509 463	
Sum annen langsiktig gjeld		509 463	
Sum langsiktig gjeld		524 466	1 474
Kortsiktig gjeld			
Leverandørgjeld		357 077	-64 996
Betalbar skatt	4	71 918	32 228
Skyldig offentlige avgifter		418 310	241 928
Annen kortsiktig gjeld		682 018	201 159
Sum kortsiktig gjeld		1 529 323	410 319
Sum gjeld		2 053 789	411 793
SUM EGENKAPITAL OG GJELD		3 641 958	1 701 478



Organisasjonsnr: 920 261 507
ARCTIC TASTE OF NORWAY AS

NOTEOPPLYSNINGER - SELSKAP

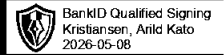
- alle poster oppgitt i hele tall

Note

2

Antall årsverk i regnskapsåret

1.00



Årsregnskap 2025

Arctic Taste Of Norway AS

Resultatregnskap
Balanse
Noter til regnskapet



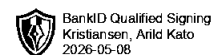
Org.nr.: 920 261 507



RESULTATREGNSKAP

ARCTIC TASTE OF NORWAY AS

DRIFTSINNEKTER OG DRIFTSKOSTNADER	Note	2025	2024
Salgsinntekt		7 149 280	5 222 489
Annen driftsinntekt		4 740	72 140
Sum driftsinntekter		7 154 020	5 294 629
Varekostnad		2 864 844	2 339 852
Lønnskostnad	2	1 879 273	1 159 441
Avskrivning av driftsmidler og immaterielle eiendeler	3	320 551	284 471
Annen driftskostnad		1 675 853	1 298 423
Sum driftskostnader		6 740 521	5 082 187
Driftsresultat		413 499	212 442
FINANSINNEKTER OG FINANSKOSTNADER			
Annen renteinntekt		2 520	5 180
Annen finansinntekt		524	0
Annen rentekostnad		28 420	865
Annen finanskostnad		4 191	4 620
Resultat av finansposter		-29 567	-305
Resultat før skattekostnad		383 931	212 137
Skattekostnad på resultat	4	85 448	25 755
Årsresultat	5	298 483	186 382
OVERFØRINGER			
Avsatt til annen egenkapital		298 483	186 382
Sum overføringer		298 483	186 382

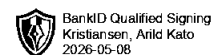


BankID Qualified Signing
Kristiansen, Arild Kato
2026-05-08

BALANSE

ARCTIC TASTE OF NORWAY AS

EIENDELER	Note	2025	2024
ANLEGGSMIDLER			
VARIGE DRIFTSMIDLER			
Maskiner og anlegg	3	92 592	174 929
Driftsløsøre, inventar o.a. utstyr	3	1 384 181	694 525
Sum varige driftsmidler	3	1 476 773	869 455
FINANSIELLE ANLEGGSMIDLER			
Andre langsiktige fordringer		196 000	0
Sum finansielle anleggsmidler		196 000	0
Sum anleggsmidler		1 672 773	869 455
OMLØPSMIDLER			
Lager av varer og annen beholdning		770 420	312 914
FORDRINGER			
Kundefordringer		441 963	219 507
Andre kortsiktige fordringer		135 269	68 567
Sum fordringer		577 232	288 073
Bankinnskudd, kontanter o.l.		621 532	231 035
Sum omløpsmidler		1 969 184	832 023
Sum eiendeler		3 641 957	1 701 477



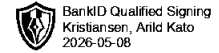
BALANSE

ARCTIC TASTE OF NORWAY AS

EGENKAPITAL OG GJELD	Note	2025	2024
EGENKAPITAL			
INNSKUTT EGENKAPITAL			
Aksjekapital		100 000	100 000
Sum innskutt egenkapital		100 000	100 000
OPPTJENT EGENKAPITAL			
Annen egenkapital		1 488 169	1 189 685
Sum opptjent egenkapital		1 488 169	1 189 685
Sum egenkapital	5	1 588 169	1 289 685
GJELD			
AVSETNING FOR FORPLIKTELSE			
Utsatt skatt	4	15 004	1 474
Sum avsetning for forpliktelser		15 004	1 474
ANNEN LANGSIKTIG GJELD			
Gjeld til kredittinstitusjoner		509 463	0
Sum annen langsiktig gjeld		509 463	0
KORTSIKTIG GJELD			
Leverandørgjeld		357 077	-64 996
Betalbar skatt	4	71 918	32 228
Skyldig offentlige avgifter		418 310	241 928
Annen kortsiktig gjeld		682 018	201 159
Sum kortsiktig gjeld		1 529 323	410 319
Sum gjeld		2 053 789	411 793
Sum egenkapital og gjeld		3 641 958	1 701 478

Gratangen, 01.05.2026
Styret i Arctic Taste Of Norway AS

Arild Kato Kristiansen
styreleder



Regnskapsprinsipper

Årsregnskapet er satt opp i samsvar med regnskapsloven og NRS 8 - God regnskapsskikk for små foretak.

DRIFTSINNETEKTER

Inntektsføring ved salg av varer skjer på leveringstidspunktet. Tjenester inntektsføres etter hvert som de leveres.

SKATT

Skattekostnaden i resultatregnskapet omfatter både periodens betalbare skatt og endring i utsatt skatt. Utsatt skatt er beregnet med 22 % på grunnlag av de midlertidige forskjeller som eksisterer mellom regnskapsmessige og skattemessige verdier, samt ligningsmessig underskudd til fremføring ved utgangen av regnskapsåret. Skatteøkende og skattereduserende midlertidige forskjeller som reverserer eller kan reverseres i samme periode er utlignet og nettoført.

KLASSIFISERING OG VURDERING AV ANLEGGSMIDLER

Anleggsmidler omfatter eiendeler bestemt til varig eie og bruk. Anleggsmidler er vurdert til anskaffelseskost. Varige driftsmidler balanseføres og avskrives over driftsmidlets økonomiske levetid. Avskrivningsperioden for fast eiendom anskaffet etter 2009 er dekomponert i en del som gjelder råbygget og en del som gjelder faste tekniske installasjoner. Varige driftsmidler nedskrives til gjenvinnbart beløp ved verdifall som forventes ikke å være forbigående. Gjenvinnbart beløp er det høyeste av netto salgsverdi og verdi i bruk. Verdi i bruk er nåverdi av fremtidige kontantstrømmer knyttet til eiendelen. Nedskrivningen reverseres når grunnlaget for nedskrivningen ikke lenger er til stede.

KLASSIFISERING OG VURDERING AV OMLØPSMIDLER

Omløpsmidler og kortsiktig gjeld omfatter normalt poster som forfaller til betaling innen ett år etter balansedagen, samt poster som knytter seg til varekretsløpet. Omløpsmidler vurderes til laveste verdi av anskaffelseskost og virkelig verdi.

VARER

Varer er vurdert til det laveste av anskaffelseskost og netto salgsverdi.

FORDRINGER

Kundefordringer og andre fordringer oppføres til pålydende etter fradrag for avsetning til forventet tap. Avsetning til tap gjøres på grunnlag av en individuell vurdering av de enkelte fordringene.

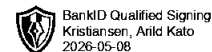
Note 1 Virksomhetens art og lokalisering

Arctic Taste Of Norway AS er et selskap der virksomheten omfatter engroshandel med salg av fiskeprodukter. Selskapet er lokalisert i Lavangen kommune.

Note 2 Lønnskostnader og ytelser, godtgjørelser til daglig leder, styret og revisor

LØNNSKOSTNADER

	2025	2024
Lønninger	1 749 480	1 159 159
Arbeidsgiveravgift	90 777	63 764
Pensjonskostnader	0	3 504
Andre ytelser	39 016	-66 987
Sum	1 879 273	1 159 441



Selskapet har i 2025 sysselsatt 1 årsverk.

Note 3 Anleggsmidler

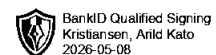
	Driftsløsøre, inventar ol.	Sum
Anskaffelseskost pr. 01.01.25	1 519 483	1 519 483
+ Tilgang kjøpte driftsmidler	927 870	927 870
= Anskaffelseskost 31.12.25	2 447 352	2 447 352
Akkumulerte avskrivninger 31.12.25	970 579	970 579
= Bokført verdi 31.12.25	1 476 773	1 476 773
Årets ordinære avskrivninger	320 551	320 551
Økonomisk levetid	0-8 år	

Note 4 Skatt

Årets skattekostnad	2025	2024
Resultatført skatt på ordinært resultat:		
Betalbar skatt	71 918	32 228
Endring i utsatt skatt	13 530	-6 473
Skattekostnad ordinært resultat	85 448	25 755
Skattepliktig inntekt:		
Resultat før skatt	383 931	212 137
Permanente forskjeller	4 471	-95 071
Endring i midlertidige forskjeller	-61 502	29 425
Skattepliktig inntekt	326 901	146 491
Betalbar skatt i balansen:		
Betalbar skatt på årets resultat	71 918	32 228
Sum betalbar skatt i balansen	71 918	32 228

Skatteeffekten av midlertidige forskjeller som har gitt opphav til utsatt skatt og utsatte skattefordeler, spesifisert på typer av midlertidige forskjeller

	2025	2024	Endring
Varige driftsmidler	68 202	6 700	-61 502
Sum	68 202	6 700	-61 502
Grunnlag for utsatt skatt	68 202	6 700	-61 502
Utsatt skatt (22 %)	15 004	1 474	-13 531



Note 5 Egenkapital

	Aksjekapital	Overkurs	Annen Innskutt egenkapital	Annen egenkapital	Sum egenkapital
Pr. 31.12.2024	100 000	0	0	1 189 685	1 289 685
Årets resultat				298 483	298 483
Pr 31.12.2025	100 000	0	0	1 488 169	1 588 169