



ÅRSREGNSKAPET FOR REGNSKAPSÅRET 2024 - GENERELL INFORMASJON

Enheten

Organisasjonsnummer: 997 850 246
Organisasjonsform: Aksjeselskap
Foretaksnavn: KAASA INVEST II AS
Forretningsadresse: Rogholtvegen 5
3820 NORDAGUTU

Regnskapsår

Årsregnskapets periode: 01.01.2024 - 31.12.2024

Konsern

Morselskap i konsern: Nei

Regnskapsregler

Regler for små foretak benyttet: Ja
Benyttet ved utarbeidelsen av årsregnskapet til selskapet: Regnskapslovens alminnelige regler

Årsregnskapet fastsatt av kompetent organ

Bekreftet av representant for selskapet: Håvard Kaasa
Dato for fastsettelse av årsregnskapet: 05.06.2025

Grunnlag for avgivelse

År 2024: Årsregnskapet er elektronisk innlevert
År 2023: Tall er hentet fra elektronisk innlevert årsregnskap fra 2024

Det er ikke krav til at årsregnskapet m.v. som sendes til Regnskapsregisteret er undertegnet. Kontrollen på at dette er utført ligger hos revisor/enhetens øverste organ. Sikkerheten ivaretas ved at innsender har rolle/rettighet for innsending av årsregnskapet via Altinn, og ved at det bekreftes at årsregnskapet er fastsatt av kompetent organ.

Brønnøysundregistrene, 11.06.2025



Resultatregnskap

Beløp i: NOK	Note	2024	2023
RESULTATREGNSKAP			
Inntekter			
Salgsinntekt		1 154 481	475 910
Annen driftsinntekt		50 000	160 000
Sum inntekter		1 204 482	635 910
Kostnader			
Varekostnad		5 350	
Lønnskostnad	1	3 194	
Avskrivning av driftsmidler og immaterielle eiendeler	2	140 740	114 074
Nedskrivning av varige driftsmidler og immaterielle eiendeler	2		
Annen driftskostnad		714 020	353 476
Sum kostnader		863 303	467 550
Driftsresultat		341 179	168 360
Finansinntekter og finanskostnader			
Annen renteinntekt		278	113
Annen finansinntekt	3		
Sum finansinntekter		278	113
Annen rentekostnad		7 268	2 345
Annen finanskostnad	3		
Sum finanskostnader		7 268	2 345
Netto finans		-6 990	-2 232
Resultat før skattekostnad		334 189	166 128
Skattekostnad på resultat	4	89 138	5 766
Årsresultat	5	245 051	160 362
Årsresultat etter minoritetsinteresser		245 051	160 362
Totalresultat		245 051	160 362



Resultatregnskap

Beløp i: NOK	Note	2024	2023
Overføringer og disponeringer			
Ordinært utbytte		270 381	332 680
Avsatt til annen egenkapital		-25 330	-172 318
Sum overføringer og disponeringer		245 051	160 362



Balanse

Beløp i: NOK	Note	2024	2023
BALANSE - EIENDELER			
Anleggsmidler			
Immaterielle eiendeler			
Utsatt skattefordel	4		
Varige driftsmidler			
Tomter, bygninger o.a. fast eiendom	2		
Maskiner og anlegg		89 012	203 086
Driftsløsøre, inventar o.a. utstyr	2	53 334	
Sum varige driftsmidler		142 346	203 086
Finansielle anleggsmidler			
Investeringer i aksjer og andeler	3	500 000	500 000
Sum finansielle anleggsmidler		500 000	500 000
Sum anleggsmidler		642 346	703 086
Omløpsmidler			
Varer			
Fordringer			
Kundefordringer		263 581	77 410
Andre kortsiktige fordringer		454 725	281 474
Sum fordringer		718 306	358 884
Investeringer			
Aksjer og andeler i foretak i samme konsern	3		
Markedsbaserte aksjer	3		
Markedsbaserte obligasjoner	3		
Andre markedsbaserte finansielle instrumenter	3		
Andre finansielle instrumenter	3		
Bankinnskudd, kontanter og lignende			
Bankinnskudd, kontanter o.l.		18 569	250 786
Sum bankinnskudd, kontanter og lignende		18 569	250 786



Balanse

Beløp i: NOK	Note	2024	2023
Sum omløpsmidler		736 875	609 670
SUM EIENDELER		1 379 221	1 312 756
BALANSE - EGENKAPITAL OG GJELD			
Egenkapital			
Innskutt egenkapital			
Aksjekapital	6	100 000	100 000
Beholdning av egne aksjer	6		
Sum innskutt egenkapital		100 000	100 000
Opptjent egenkapital			
Annen egenkapital		1 079 995	1 105 325
Sum opptjent egenkapital		1 079 995	1 105 325
Sum egenkapital	5	1 179 995	1 205 325
Gjeld			
Langsiktig gjeld			
Utsatt skatt	4		
Annen langsiktig gjeld			
Sum langsiktig gjeld		0	0
Kortsiktig gjeld			
Leverandørgjeld		86 517	81 702
Betalbar skatt	4	89 138	5 766
Skyldig offentlige avgifter		23 571	20 143
Utbytte			-180
Sum kortsiktig gjeld		199 226	107 431
Sum gjeld		199 226	107 431
SUM EGENKAPITAL OG GJELD		1 379 221	1 312 756



Brønnøysundregistrene

ÅRSREGNSKAP FOR REGNSKAPSÅRET 2024 - GENERELL INFORMASJON

Journalnummer: 2025 522749

Enheten

Organisasjonsnummer: 997 850 246
Organisasjonsform: Aksjeselskap
Foretaksnavn: KAASA INVEST II AS
Forretningsadresse: Rogholtvegen 5
3820 NORDAGUTU

Regnskapsår

Årsregnskapets periode: 01.01.2024 - 31.12.2024

Konsern

Morselskap i konsern: Nei

Regnskapsregler

Regler for små foretak benyttet: Ja
Benyttet ved utarbeidelsen av
årsregnskapet til selskapet: Regnskapslovens alminnelige regler

Årsregnskapet fastsatt av kompetent organ

Bekreftet av representant for selskapet: Håvard Kaasa
Dato for fastsettelse av årsregnskapet: 05.06.2025

Revisjon

Selskapet har besluttet at årsregnskapet
ikke skal revideres: Ja
Årsregnskapet er utarbeidet av ekstern
autorisert regnskapsfører: Ja
Ekstern autorisert regnskapsfører har i
løpet av regnskapsåret bistått ved den
løpende regnskapsføringen eller utført
andre tjenester for selskapet enn å
utarbeide årsregnskapet: Ja

Grunnlag for avgivelse

År 2024: Årsregnskap er elektronisk innlevert.
År 2023: Tall er hentet fra elektronisk innlevert årsregnskap fra 2024.

Det er ikke krav til at årsregnskapet m.v. som sendes til Regnskapsregisteret er undertegnet. Kontrollen på at dette er utført ligger hos revisor/enhetens øverste organ. Sikkerheten ivaretas ved at innsender har rolle/rettighet for innsending av årsregnskapet via Altinn, og ved at det bekreftes at årsregnskapet er fastsatt av kompetent organ.

Brønnøysundregistrene, 10.06.2025

Brønnøysundregistrene
Postadresse: Postboks 900, 8910 Brønnøysund
Telefon: 75 00 75 00
E-post: firmapost@brreg.no Internett: www.brreg.no
Organisasjonsnummer: 974 760 673



Organisasjonsnr: 997 850 246
KAASA INVEST II AS

RESULTATREGNSKAP

Beløp i: NOK	Note	2024	2023
RESULTATREGNSKAP			
Inntekter			
Salgsinntekt		1 154 481	475 910
Annen driftsinntekt		50 000	160 000
Sum inntekter		1 204 482	635 910
Kostnader			
Varekostnad		5 350	
Lønnskostnad	1	3 194	
Avskrivning av driftsmidler og immaterielle eiendeler	2	140 740	114 074
Nedskrivning av varige driftsmidler og immaterielle eiendeler	2		
Annen driftskostnad		714 020	353 476
Sum kostnader		863 303	467 550
Driftsresultat		341 179	168 360
Finansinntekter og finanskostnader			
Annen renteinntekt		278	113
Annen finansinntekt	3		
Sum finansinntekter		278	113
Annen rentekostnad		7 268	2 345
Annen finanskostnad	3		
Sum finanskostnader		7 268	2 345
Netto finans		-6 990	-2 232
Resultat før skattekostnad		334 189	166 128
Skattekostnad på resultat	4	89 138	5 766
Årsresultat	5	245 051	160 362
Årsresultat etter minoritetsinteresser		245 051	160 362
Totalresultat		245 051	160 362
Overføringer og disponeringer			
Ordinært utbytte		270 381	332 680
Avsatt til annen egenkapital		-25 330	-172 318
Sum overføringer og disponeringer		245 051	160 362





Organisasjonsnr: 997 850 246
KAASA INVEST II AS

BALANSE

Beløp i: NOK	Note	2024	2023
BALANSE - EIENDELER			
Anleggsmidler			
Immaterielle eiendeler			
Utsatt skattefordel	4		
Varige driftsmidler			
Tomter, bygninger o.a. fast eiendom	2		
Maskiner og anlegg		89 012	203 086
Driftsløsøre, inventar o. a. utstyr	2	53 334	
Sum varige driftsmidler		142 346	203 086
Finansielle anleggsmidler			
Investeringer i aksjer og andeler	3	500 000	500 000
Sum finansielle anleggsmidler		500 000	500 000
Sum anleggsmidler		642 346	703 086
Omløpsmidler			
Varer			
Fordringer			
Kundefordringer		263 581	77 410
Andre kortsiktige fordringer		454 725	281 474
Sum fordringer		718 306	358 884
Investeringer			
Aksjer og andeler i foretak i samme konsern	3		
Markedsbaserte aksjer	3		
Markedsbaserte obligasjoner	3		
Andre markedsbaserte finansielle instrumenter	3		
Andre finansielle instrumenter	3		
Bankinnskudd, kontanter og lignende			
Bankinnskudd, kontanter o. l.		18 569	250 786
Sum bankinnskudd, kontanter og lignende		18 569	250 786
Sum omløpsmidler		736 875	609 670



SUM EIENDELER		1 379 221	1 312 756
BALANSE - EGENKAPITAL OG GJELD			
Egenkapital			
Innskutt egenkapital			
Aksjekapital	6	100 000	100 000
Beholdning av egne aksjer	6		
Sum innskutt egenkapital		100 000	100 000
Opptjent egenkapital			
Annen egenkapital		1 079 995	1 105 325
Sum opptjent egenkapital		1 079 995	1 105 325
Sum egenkapital	5	1 179 995	1 205 325
Gjeld			
Langsiktig gjeld			
Utsatt skatt	4		
Annen langsiktig gjeld			
Sum langsiktig gjeld		0	0
Kortsiktig gjeld			
Leverandørgjeld		86 517	81 702
Betalbar skatt	4	89 138	5 766
Skyldig offentlige avgifter		23 571	20 143
Utbytte			-180
Sum kortsiktig gjeld		199 226	107 431
Sum gjeld		199 226	107 431
SUM EGENKAPITAL OG GJELD		1 379 221	1 312 756



Organisasjonsnr: 997 850 246
KAASA INVEST II AS

NOTEOPPLYSNINGER - SELSKAP - alle poster oppgitt i hele tall

Note

Antall årsverk i regnskapsåret
0.00

Sum Beløp

Balanseført verdi 31.12. Varige driftsmidler Immaterielle eiend.

Konsernregnskap

Morselskapet sitt navn

Forretningskontor for morselskapet

Begrunnelse for at datterselskap er utelatt fra konsolideringen

Samlet beløp - tilknyttet selskap Årets Fjorårets

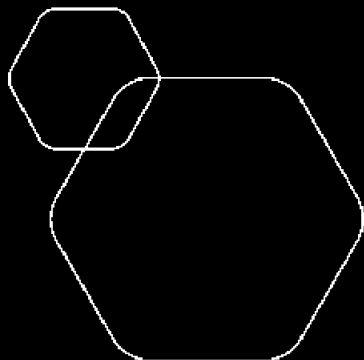
Samlet beløp - foretak i samme konsern Årets Fjorårets

Samlet beløp - foretak i samme konsern Årets Fjorårets

Samlet beløp - felles kontrollert virksomhet Årets Fjorårets

Pantstillelse Beløp

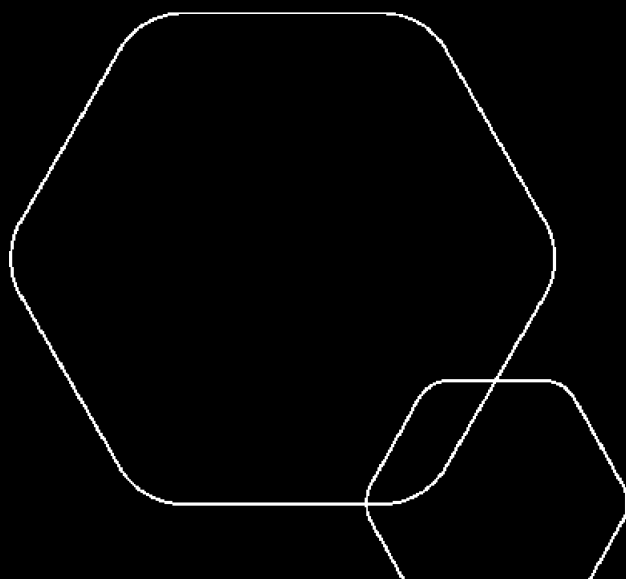
Beholdning av egne aksjer Antall Pålydende Andel av aksjek.



Årsregnskap 2024

Kaasa Invest li AS

Resultatregnskap
Balanse
Noter til regnskapet



Org.nr.: 997 850 246



RESULTATREGNSKAP

KAASA INVEST II AS

DRIFTSINNEKTER OG DRIFTSKOSTNADER	Note	2024	2023
Salgsinntekt		1 154 481	475 910
Annen driftsinntekt		50 000	160 000
Sum driftsinntekter		1 204 482	635 910
Varekostnad		5 350	0
Lønnskostnad	1	3 194	0
Avskrivning av driftsmidler og immaterielle eiendeler	2	140 740	114 074
Annen driftskostnad		714 020	353 476
Sum driftskostnader		863 303	467 550
Driftsresultat		341 179	168 360
FINANSINNEKTER OG FINANSKOSTNADER			
Annen renteinntekt		278	113
Annen rentekostnad		7 268	2 345
Resultat av finansposter		-6 990	-2 232
Resultat før skattekostnad		334 189	166 128
Skattekostnad på resultat	4	89 138	5 766
Årsresultat	5	245 051	160 362
OVERFØRINGER			
Avsatt til utbytte		270 381	332 680
Avsatt til annen egenkapital		-25 330	-172 318
Sum overføringer		245 051	160 362



BALANSE

KAASA INVEST II AS

EIENDELER	Note	2024	2023
ANLEGGSMIDLER			
IMMATERIELLE EIENDELER			
VARIGE DRIFTSMIDLER			
Maskiner og anlegg		89 012	203 086
Driftsløsøre, inventar o.a. utstyr	2	53 334	0
Sum varige driftsmidler		142 346	203 086
FINANSIELLE ANLEGGSMIDLER			
Investeringer i aksjer og andeler	3	500 000	500 000
Sum finansielle anleggsmidler		500 000	500 000
Sum anleggsmidler		642 346	703 086
OMLØPSMIDLER			
FORDRINGER			
Kundefordringer		263 581	77 410
Andre kortsiktige fordringer		454 725	281 474
Sum fordringer		718 306	358 884
INVESTERINGER			
Bankinnskudd, kontanter o.l.		18 569	250 786
Sum omløpsmidler		736 875	609 670
Sum eiendeler		1 379 221	1 312 756



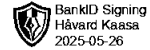
BALANSE

KAASA INVEST II AS

EGENKAPITAL OG GJELD	Note	2024	2023
EGENKAPITAL			
INNSKUTT EGENKAPITAL			
Aksjekapital	6	100 000	100 000
Sum innskutt egenkapital		100 000	100 000
OPPTJENT EGENKAPITAL			
Annen egenkapital		1 079 995	1 105 325
Sum opptjent egenkapital		1 079 995	1 105 325
Sum egenkapital	5	1 179 995	1 205 325
GJELD			
AVSETNING FOR FORPLIKTELSER			
ANNEN LANGSIKTIG GJELD			
KORTSIKTIG GJELD			
Leverandørgjeld		86 517	81 702
Betalbar skatt	4	89 138	5 766
Skyldig offentlige avgifter		23 571	20 143
Utbytte		0	-180
Sum kortsiktig gjeld		199 226	107 431
Sum gjeld		199 226	107 431
Sum egenkapital og gjeld		1 379 221	1 312 756

Notodden, 22.05.2025
Styret i Kaasa Invest II AS

Håvard Kaasa
Daglig leder



Regnskapsprinsipper

Årsregnskapet er satt opp i samsvar med regnskapsloven og NRS 8 - God regnskapsskikk for små foretak.

DRIFTSINNTEKTER

Inntektsføring ved salg av varer skjer på leveringstidspunktet. Tjenester inntektsføres etter hvert som de leveres.

SKATT

Skattekostnaden i resultatregnskapet omfatter både periodens betalbare skatt og endring i utsatt skatt. Utsatt skatt er beregnet med 22 % på grunnlag av de midlertidige forskjeller som eksisterer mellom regnskapsmessige og skattemessige verdier, samt ligningsmessig underskudd til fremføring ved utgangen av regnskapsåret. Skatteøkende og skattereduserende midlertidige forskjeller som reverserer eller kan reverseres i samme periode er utlignet og nettoført.

KLASSIFISERING OG VURDERING AV ANLEGGSMIDLER

Anleggsmidler omfatter eiendeler bestemt til varig eie og bruk. Anleggsmidler er vurdert til anskaffelseskost. Varige driftsmidler balanseføres og avskrives over driftsmidlets økonomiske levetid. Avskrivningsperioden for fast eiendom anskaffet etter 2009 er dekomponert i en del som gjelder råbygget og en del som gjelder faste tekniske installasjoner. Varige driftsmidler nedskrives til gjenvinnbart beløp ved verdifall som forventes ikke å være forbigående. Gjenvinnbart beløp er det høyeste av netto salgsverdi og verdi i bruk. Verdi i bruk er nåverdi av fremtidige kontantstrømmer knyttet til eiendelen. Nedskrivningen reverseres når grunnlaget for nedskrivningen ikke lenger er til stede.

KLASSIFISERING OG VURDERING AV OMLØPSMIDLER

Omløpsmidler og kortsiktig gjeld omfatter normalt poster som forfaller til betaling innen ett år etter balansedagen, samt poster som knytter seg til varekretsløpet. Omløpsmidler vurderes til laveste verdi av anskaffelseskost og virkelig verdi.

FORDRINGER

Kundefordringer og andre fordringer oppføres til pålydende etter fradrag for avsetning til forventet tap. Avsetning til tap gjøres på grunnlag av en individuell vurdering av de enkelte fordringene.

Note 1 Lønnskostnader

Kaasa Invest li AS har ikke hatt lønns- eller personalkostnader i 2024 og det foreligger heller ingen slike forpliktelser.

Note 2 Varige driftsmidler

	Driftsløspore, inventar o.a. utstyr	Totalt
Anskaffelseskost 01.01.2024	203 086	203 086
Tilgang kjøpte driftsmidler	80 000	80 000
Anskaffelseskost 31.12.2024	283 086	283 086
Avskrivninger 31.12	140 740	140 740
Bokført verdi 31.12.2024	142 346	142 346
Årets avskrivninger	140 740	140 740
Akk. av- og nedskrivninger 31.12.2024	140 740	140 740



Note 3 Verdipapirer

	Eier- andel	Stemme- andel	Anskaffelses kost	Balanseført verdi
OMLØPSMIDLER				
Flåtin Bil og Maskin AS	49,9%	49,0%	500 000	500 000
Sum			500 000	500 000

Note 4 Skatt

Årets skattekostnad	2024	2023
Resultatført skatt på ordinært resultat:		
Betalbar skatt	89 138	5 766
Endring i utsatt skattefordel	0	0
Skattekostnad ordinært resultat	89 138	5 766
Skattepliktig inntekt:		
Resultat før skatt	334 189	166 128
Permanente forskjeller	135	0
Endring i midlertidige forskjeller	70 847	46 708
Anvendelse av fremførbart underskudd	0	-186 626
Skattepliktig inntekt	405 171	26 210
Betalbar skatt i balansen:		
Betalbar skatt på årets resultat	89 138	5 766
Sum betalbar skatt i balansen	89 138	5 766

Skatteeffekten av midlertidige forskjeller som har gitt opphav til utsatt skatt og utsatte skattefordeler, spesifisert på typer av midlertidige forskjeller

	2024	2023	Endring
Varige driftsmidler	-137 225	-66 378	70 847
Sum	-137 225	-66 378	70 847
Inngår ikke i beregningen av utsatt skatt	137 225	66 378	-70 847
Utsatt skattefordel (22 %)	0	0	0



Note 5 Egenkapital

	Aksjekapital	Overkurs	Annen Innskutt egenkapital	Annen egenkapital	Sum egenkapital
Pr. 31.12.2023	100 000	0	0	1 105 325	1 205 325
Årets resultat				245 051	245 051
Utbytte				-270 381	-270 381
Pr 31.12.2024	100 000	0	0	1 079 995	1 179 995

Note 6 Aksjonærer

AKSJEKAPITALEN I KAASA INVEST II AS PR. 31.12 BESTÅR AV:

	Antall	Pålydende	Bokført
Ordinære aksjer	100	1 000,0	100 000
Sum	100		100 000

EIERSTRUKTUR

De største aksjonærene i % pr. 31.12 var:

	Ordinære	Eierandel	Stemmeandel
HÅVARD KAASA	100	100,0	100,0